

Morning Note

10/11/2022



Tâm lý NĐT vẫn còn lưỡng lự và rủi ro ngắn hạn vẫn ở mức cao



DIỄN BIẾN THỊ TRƯỜNG THẾ GIỚI

Nhận định diễn biến thị trường hàng hóa và TTCK thế giới



Rủi ro ngắn hạn của chỉ số Dow Jones tăng dần

- Phố Wall điều chỉnh mạnh trên ba chỉ số chính khi thị trường vẫn chưa chắc chắn hoàn toàn về kết quả của cuộc bầu cử giữa nhiệm kỳ, nhưng Chính phủ có thể bí chia rẽ là khả năng xảy ra cao và đây là thường là hiện tượng tích cực cho TTCK với mức lợi nhuận hàng năm của chỉ số S&P500 là 17% so với mức trung bình là 12% thống kê từ năm 1951. Đồng thời, mọi con mắt đều đổ dồn về báo cáo lạm phát tháng 10.
- Chỉ số Dow Jones đóng cửa điều chỉnh -2% với khối lượng giao dịch tăng gần bằng mức trung bình 20 phiên. Đồng thời, rủi ro ngắn hạn của chỉ số Dow Jones có dấu hiệu gia tăng cho thấy đồ thị giá của chỉ số này có thể sẽ chưa thể vượt được vùng kháng cự 33,355 – 33,628 điểm – Đây là vùng khoảng trống giảm giá được hình thành trong phiên 22/08/2022.
- Xu hướng ngắn hạn của chỉ số Dow Jones và chỉ số S&P500 vẫn duy trì ở mức TĂNG.

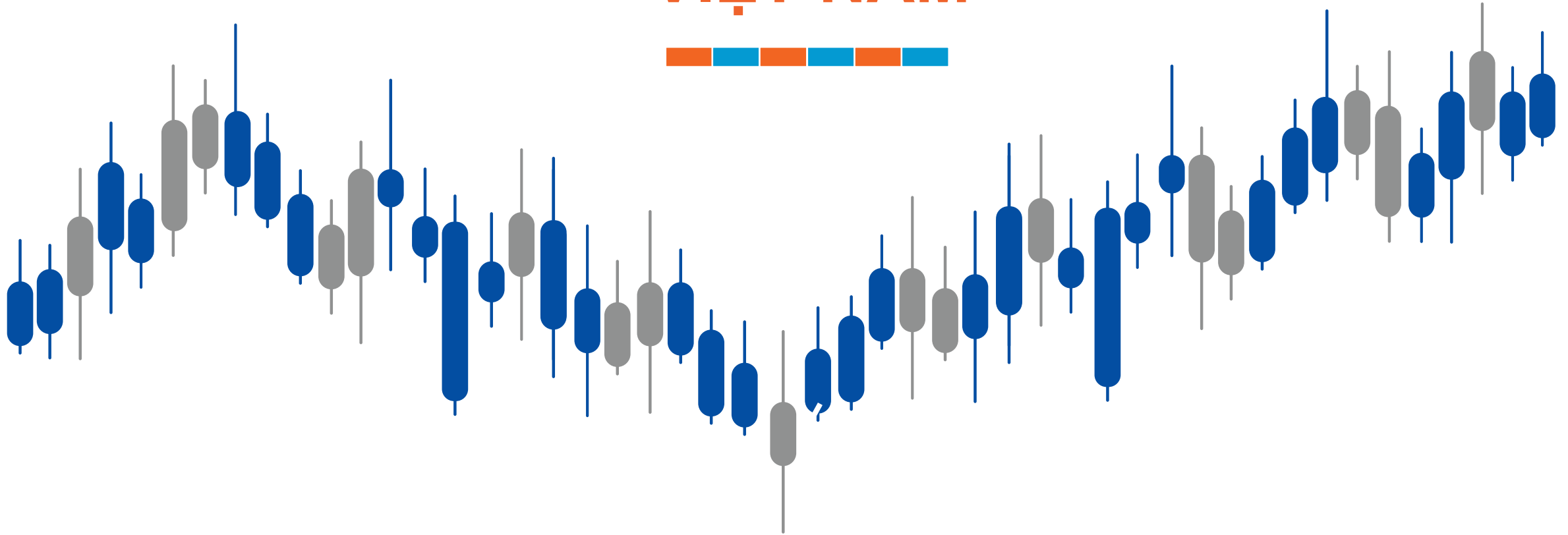


Diễn biến chỉ số Dow Jones. Nguồn: YSVN

Diễn biến các quỹ ETF

Mã	Ngày	Thay đổi (.000)	M/B ước tính (tỷ)	Tỷ lệ Premium
VanEck	09/11	-	-	-0.15%
DB FTSE	08/11	20	12	-0.85%
Ishares MSCI Frontier 100 ETF	08/11	-	-	-0.38%
Kim Kindex VN30	08/11	-	-	-0.36%
Premia MSCI	08/11	-	-	-1.58%
Fubon FTSE	09/11	36,000	296	2.18%
E1VFN30	08/11	5,300	88	-0.41%
FUEVFN30	09/11	-	-	0.57%
FUESSVFL	08/11	(1,400)	(18)	-0.09%

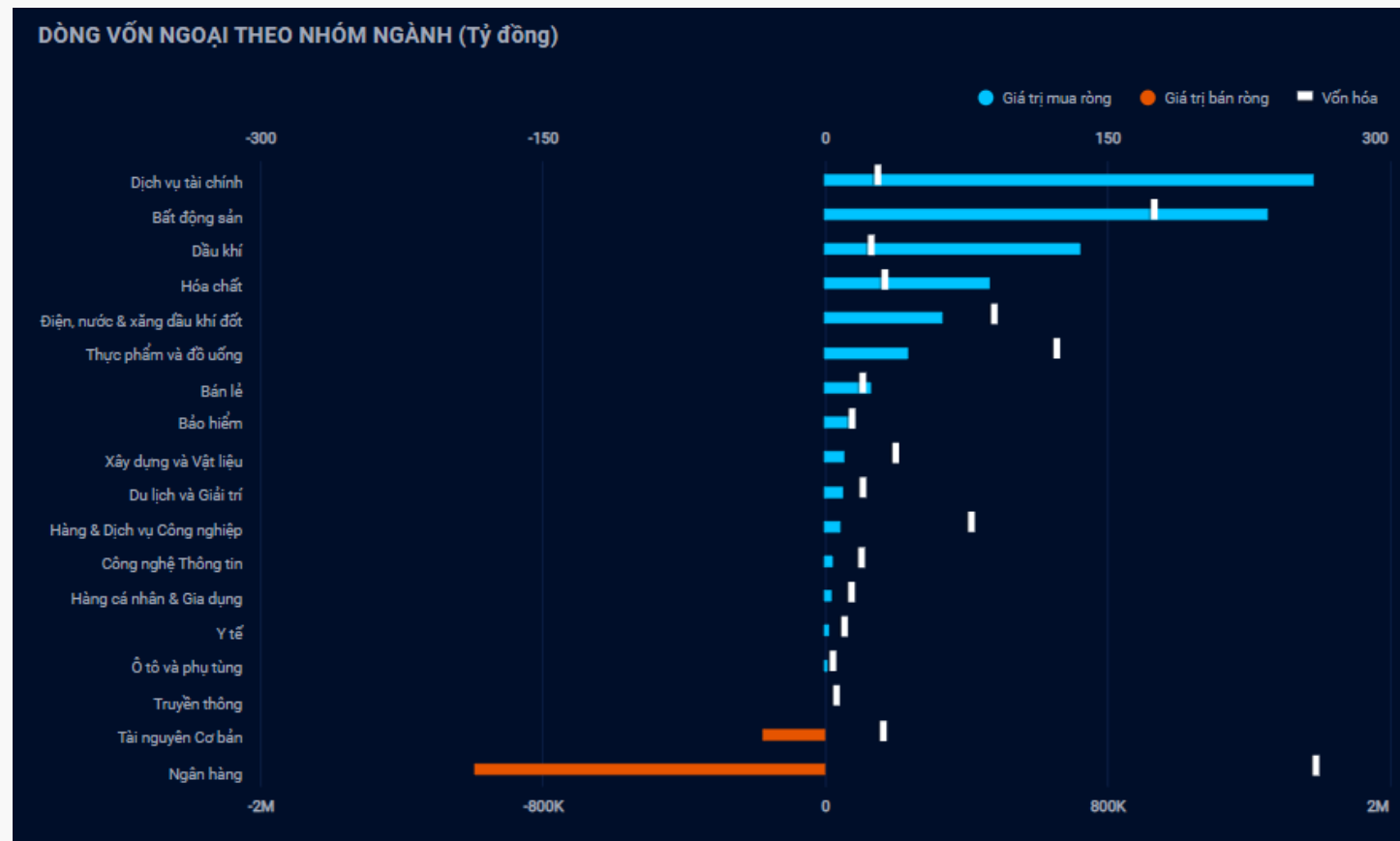
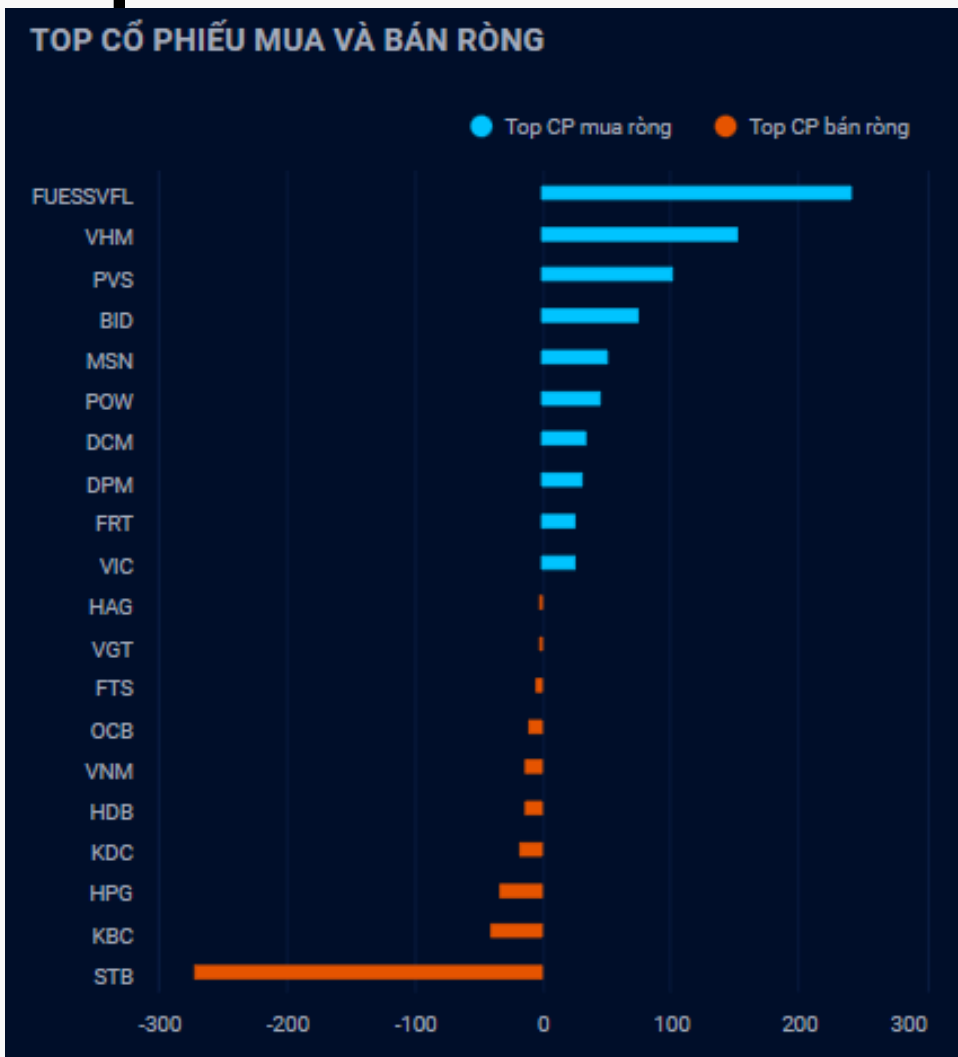
DIỄN BIẾN THỊ TRƯỜNG VIỆT NAM



Giá trị giao dịch ròng của nhóm NĐT

<i>Đvt: Tỷ đồng</i>	09/11/2022	Tuần 7-11/11	Tháng 11/2022	Quý 4/2022	6 tháng cuối năm 2022	Năm 2022
Khối ngoại	678	1,912	1,160	(152)	(3,765)	107
Tự doanh	(460)	(954)	(237)	(4,654)	(3,315)	(1,939)
Cá nhân	5	(2,077)	(1,583)	7,304	9,862	16,059

Khối ngoại mua ròng 678 tỷ, cổ phiếu STB bị bán ròng mạnh



Nguồn: YSradar

Tự doanh bán ròng 460 tỷ

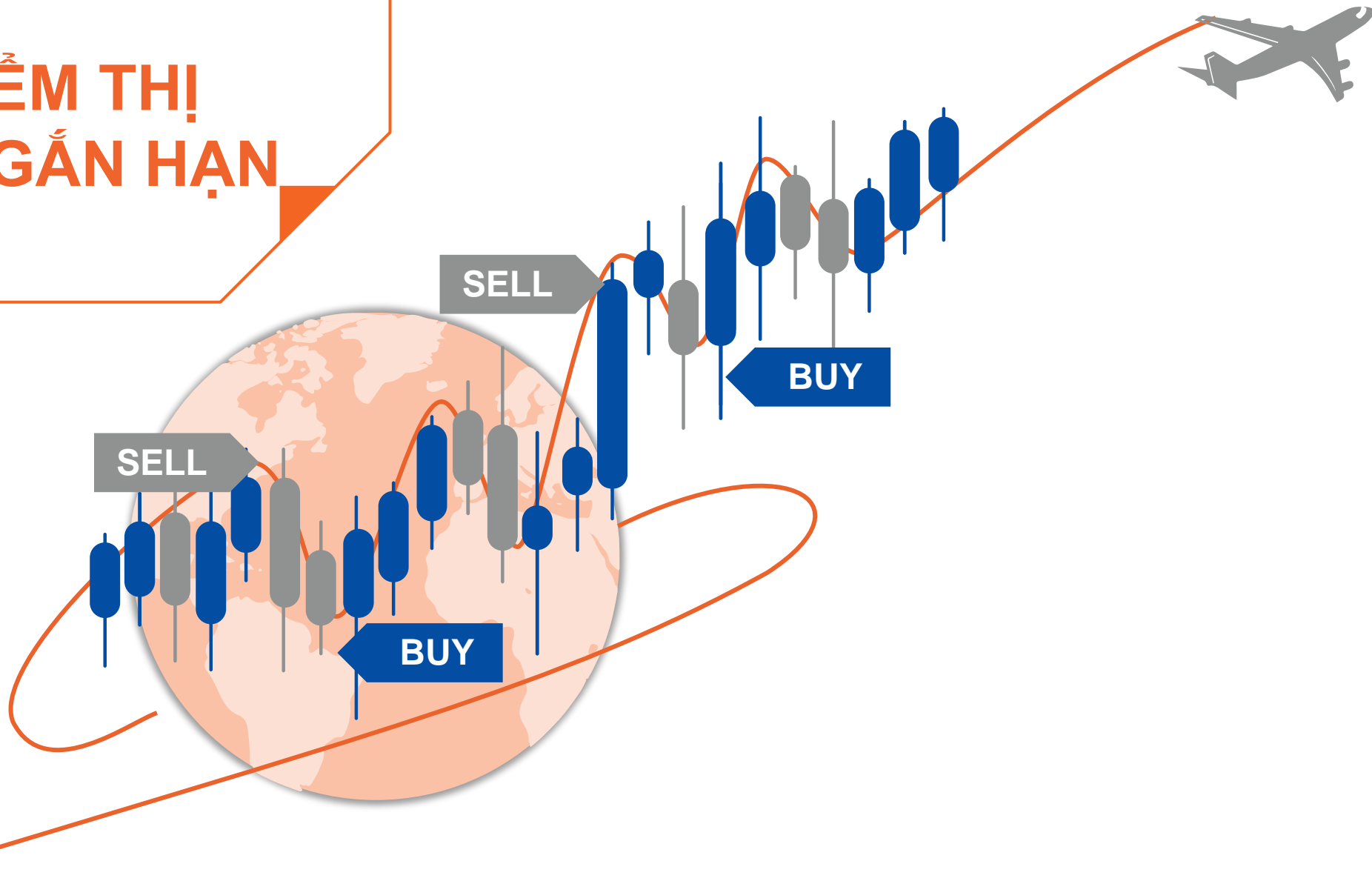
Top mua ròng

Mã	Giá trị mua (tỷ đồng)
TCB	8.73
MBB	5.21
ACB	3.77
SHB	3.10
SSI	2.62

Top bán ròng

Mã	Giá bị bán (tỷ đồng)
FUESSVFL	241.14
TDP	53.00
FUEVFNND	39.36
ACV	37.76
CTG	33.14

QUAN ĐIỂM THỊ TRƯỜNG NGẮN HẠN



Quan điểm thị trường ngắn hạn

- Chúng tôi cho rằng thị trường có thể tiếp tục đi ngang và giằng co quanh mức hiện tại trong phiên kế tiếp. Chỉ số VN-Index xuất hiện mô hình nến Doji Star nhưng ở dạng cân bằng với khối lượng giao dịch giảm cho thấy thị trường khó có thể sẽ có xu hướng đột biến trong phiên kế tiếp và nhà đầu tư vẫn còn tỏ ra lưỡng lự ở phiên 09/11/2022, thị trường vẫn đang chờ đợi về dữ liệu lạm phát của Mỹ vì điều này có thể ảnh hưởng lên chính sách tiền tệ của Fed trong tháng 12/2022. Đồng thời, rủi ro ngắn hạn vẫn ở mức cao và vẫn đang trong giai đoạn hồi phục kỹ thuật ngắn hạn.
- Xu hướng ngắn hạn của thị trường chung vẫn duy trì ở mức GIẢM. Do đó, chúng tôi khuyến nghị các nhà đầu tư ngắn hạn có thể tiếp tục đứng ngoài thị trường và chờ điểm xác nhận xu hướng tăng để có vị thế giải ngân an toàn.
- Tham khảo tín hiệu mua/bán cổ phiếu tại: <https://ysradar.yuanta.com.vn/>

Chỉ số YS30 – Vẫn có khả năng xuất hiện các nhịp hồi

- Chỉ số YS30 đóng cửa giảm -0.6% với khối lượng giao dịch tăng mạnh trên mức trung bình 20 phiên. Đồng thời, rủi ro ngắn hạn vẫn gia tăng cho thấy áp lực giảm giá vẫn còn cao, nhưng điểm tích cực là đồ thị giá đang giảm vào vùng quá bán cho thấy đồ thị giá có thể sẽ xuất hiện các nhịp hồi kỹ thuật trong ngắn hạn. Ngoài ra, xu hướng ngắn hạn của chỉ số YS30 vẫn duy trì ở mức GIẢM.
- Hệ thống chỉ báo xu hướng của chúng tôi vẫn chưa xuất hiện tín hiệu mua nhiều cổ phiếu, hiện nay danh mục YS30 chỉ có hai cổ phiếu là FIR và VHC đang trong xu hướng tăng ngắn hạn cho nên cơ hội mua mới vẫn còn thấp và các nhà đầu tư ngắn hạn vẫn nên tiếp tục đứng ngoài và quan sát thêm diễn biến thị trường.
- Cổ phiếu BWE dẫn đầu đà hồi phục trong nhóm cổ phiếu YS30 và đồ thị giá tiến gần đường trung bình 20 phiên. Đồng thời, mức Stock Rating của BWE ở mức 79 điểm cho nên chúng tôi đánh giá TRUNG TÍNH mức xếp hạng tăng trưởng của cổ phiếu này.



Diễn biến chỉ số YS30. Nguồn: YSVN



DANH MỤC KHUYẾN NGHỊ NGẮN HẠN



Danh mục khuyến nghị ngắn hạn

CP	Giá	Xu hướng ngắn hạn	Xu hướng trung hạn	Ngày khuyến nghị	Giao dịch T+	Giá mua ngắn hạn	Trailing Stop	%Lợi nhuận	Khuyến nghị
KDC	62.00	TĂNG	TĂNG	06/10/2022	T+25	65.00	60.75	-4.62%	NẮM GIỮ
CTG	24.45	TĂNG	GIẢM	28/10/2022	T+9	23.95	22.67	2.09%	NẮM GIỮ
BID	36.15	TĂNG	GIẢM	01/11/2022	T+7	34.55	32.89	4.63%	NẮM GIỮ

Liên hệ

Phòng Nghiên cứu và Phân tích khối Khách hàng cá nhân

Nguyễn Thế Minh

Giám đốc Nghiên cứu Phân tích
+84 28 3622 6868 ext 3826
minh.nguyen@yuanta.com.vn

Lý Thị Hiền

Trưởng phòng Nghiên cứu Phân tích
+84 28 3622 6868 ext 3908
hien.ly@yuanta.com.vn

Quách Đức Khánh

Phó phòng Nghiên cứu Phân tích
+84 28 3622 6868 ext 3833
khanh.quach@yuanta.com.vn

Nguyễn Trịnh Ngọc Hồng

Chuyên viên phân tích cao cấp
+84 28 3622 6868 ext 3832
hong.nguyen@yuanta.com.vn

Khổng Hữu Hiệp

Chuyên viên phân tích cao cấp
+84 28 3622 6868 ext 3912
hiep.khong@yuanta.com.vn

Phạm Tấn Phát

Chuyên viên phân tích cao cấp
+84 28 3622 6868 ext 3880
phat.pham@yuanta.com.vn

Ngô Thanh Thảo

Trợ lý phân tích
+84 28 3622 6868 ext 3952
thao.ngo@yuanta.com.vn

Global Disclaimer

© 2020 Yuanta. All rights reserved. The information in this report has been compiled from sources we believe to be reliable, but we do not hold ourselves responsible for its completeness or accuracy. It is not an offer to sell or solicitation of an offer to buy any securities. All opinions and estimates included in this report constitute our judgment as of this date and are subject to change without notice.

This report provides general information only. Neither the information nor any opinion expressed herein constitutes an offer or invitation to make an offer to buy or sell securities or other investments. This material is prepared for general circulation to clients and is not intended to provide tailored investment advice and does not take into account the individual financial situation and objectives of any specific person who may receive this report. Investors should seek financial advice regarding the appropriateness of investing in any securities, investments or investment strategies discussed or recommended in this report. The information contained in this report has been compiled from sources believed to be reliable but no representation or warranty, express or implied, is made as to its accuracy, completeness or correctness. This report is not (and should not be construed as) a solicitation to act as securities broker or dealer in any jurisdiction by any person or company that is not legally permitted to carry on such business in that jurisdiction.

Yuanta research is distributed in the United States only to Major U.S. Institutional Investors (as defined in Rule 15a-6 under the Securities Exchange Act of 1934, as amended and SEC staff interpretations thereof). All transactions by a US person in the securities mentioned in this report must be effected through a registered broker-dealer under Section 15 of the Securities Exchange Act of 1934, as amended. Yuanta research is distributed in Taiwan by Yuanta Securities Investment Consulting. Yuanta research is distributed in Hong Kong by Yuanta Securities (Hong Kong) Co. Limited, which is licensed in Hong Kong by the Securities and Futures Commission for regulated activities, including Type 4 regulated activity (advising on securities). In Hong Kong, this research report may not be redistributed, retransmitted or disclosed, in whole or in part or any form or manner, without the express written consent of Yuanta Securities (Hong Kong) Co. Limited.