

Morning Note

15/11/2022



Thị trường phân hóa giữa các nhóm cổ
phiếu



DIỄN BIẾN THỊ TRƯỜNG THẾ GIỚI

Nhận định diễn biến thị trường hàng hóa và TTCK thế giới



Chỉ số Dow Jones điều chỉnh sau khi Fed đánh giá về tình hình tăng lãi suất

- Phố Wall điều chỉnh trên ba chỉ số chính và tâm lý nhà đầu tư cũng thận trọng hơn sau nhận định của các thành viên Fed về lãi suất có thể tăng chậm lại nhưng vẫn kéo dài và phụ thuộc vào lạm phát. Đồng thời, kỳ vọng lạm phát của người tiêu dùng Mỹ trong năm 2023 đã tăng lên 5.9% trong tháng 10 sau ba tháng giảm liên tiếp. Trong khi đó, nhóm cổ phiếu Trung Quốc niêm yết tại Mỹ kéo dài đà tăng phiên thứ 3 liên tiếp sau khi ông Joe Biden và Tập Cận Bình gặp nhau.
- Chỉ số Dow Jones đóng cửa điều chỉnh -0.6% và đồ thị giá giảm vào vùng 33,355 – 33,628 điểm, đặc biệt đồ thị giá xuất hiện mô hình nến Evening Star cho thấy đồ thị giá của chỉ số này có thể sẽ điều chỉnh trong phiên kế tiếp. Đồng thời, rủi ro ngắn hạn có dấu hiệu gia tăng cho thấy đồ thị giá có thể sẽ chưa thể vượt hoàn toàn khỏi vùng 33,355 – 33,628 điểm trong ngắn hạn. Ngoài ra, xu hướng ngắn hạn của ba chỉ số chính vẫn duy trì ở mức **TĂNG**.

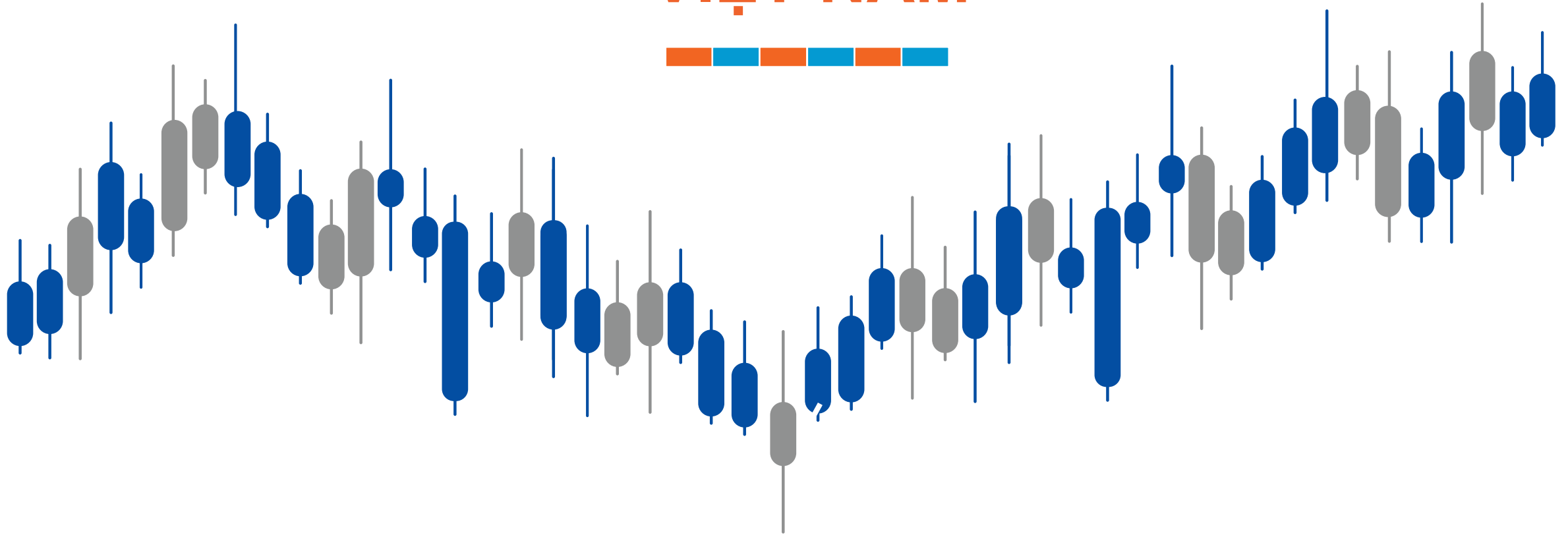


Diễn biến chỉ số Nasdaq. Nguồn: YSVN

Diễn biến các quỹ ETF

Mã	Ngày	Thay đổi (.000)	M/B ước tính (tỷ)	Tỷ lệ Premium
VanEck	14/11	350	100	-0.12%
DB FTSE	11/11	-	-	0.63%
Ishares MSCI Frontier 100 ETF	11/11	-	-	0.77%
Kim Kindex VN30	11/11	200	54	-2.09%
Premia MSCI	11/11	-	-	3.22%
Fubon FTSE	14/11	43,500	346	0.50%
E1VFN30	11/11	4,400	71	-5.50%
FUEVFNND	11/11	5,100	104	0.85%
FUESSVFL	11/11	4,600	56	1.24%

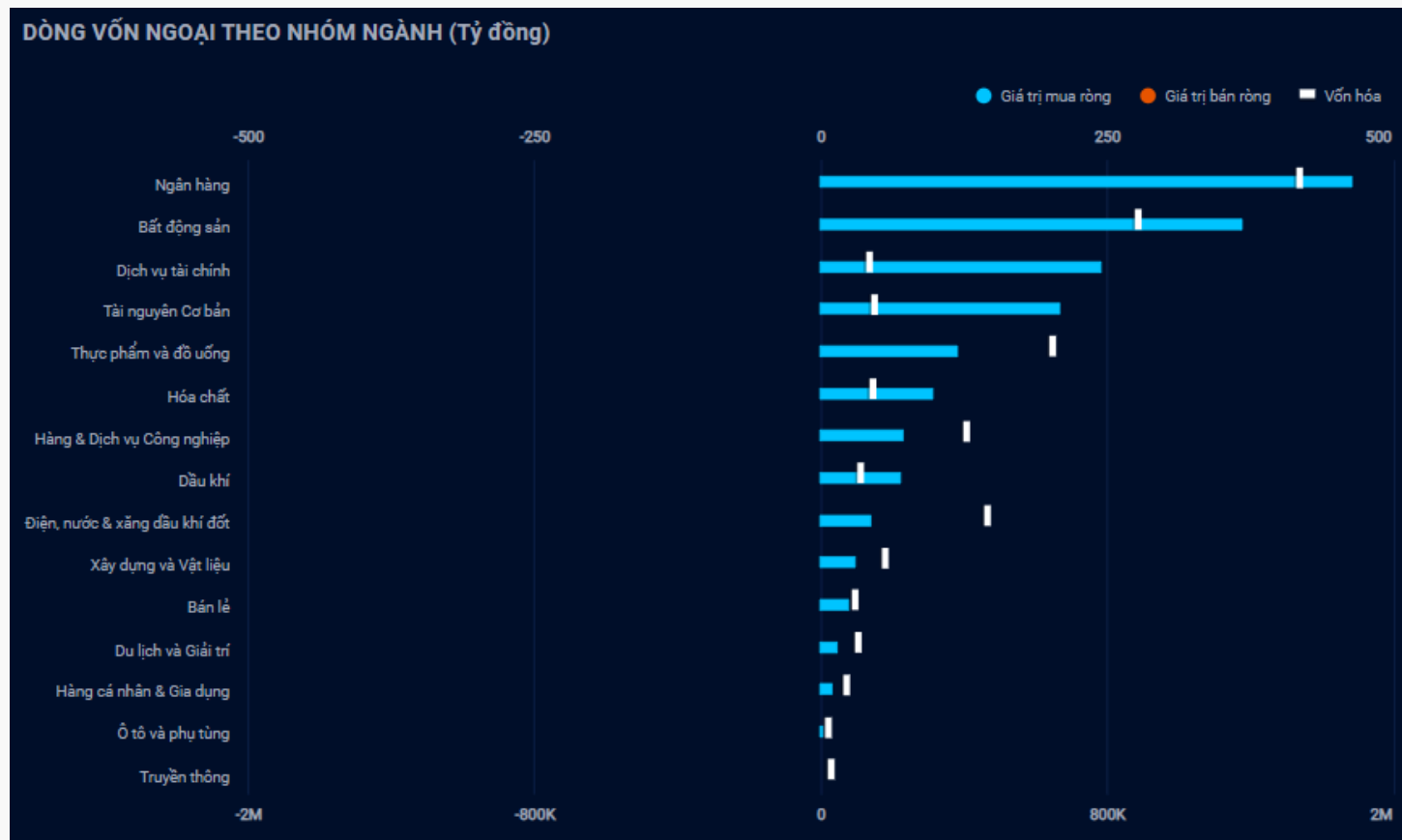
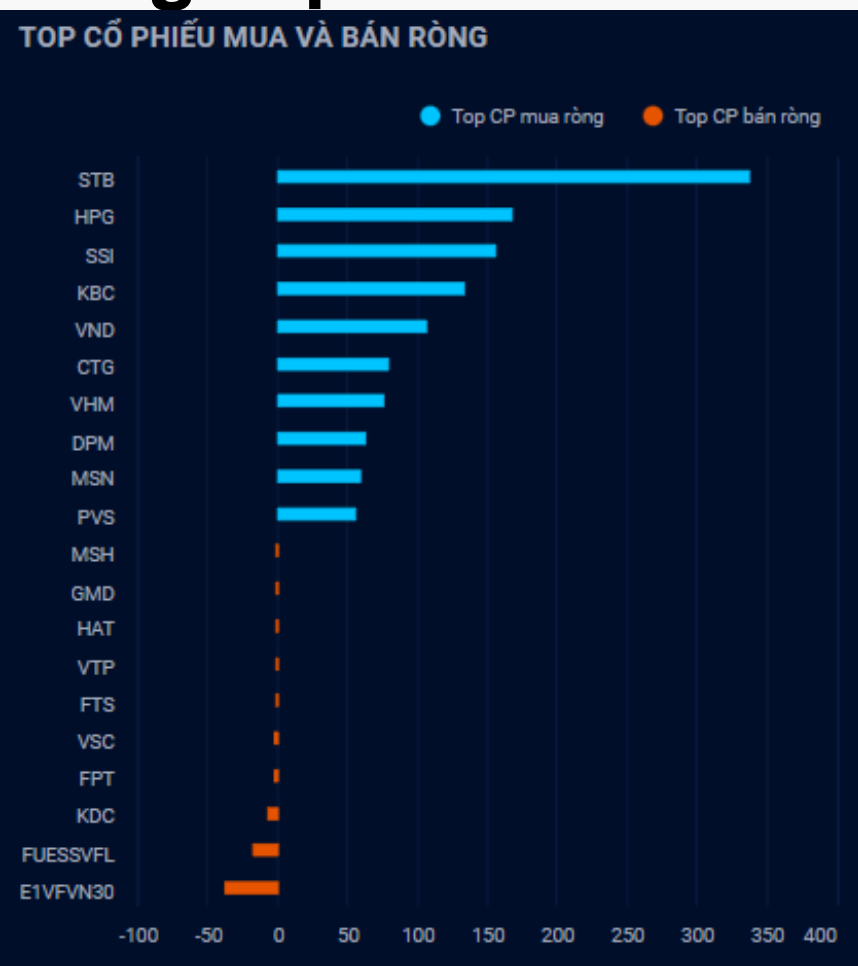
DIỄN BIẾN THỊ TRƯỜNG VIỆT NAM



Giá trị giao dịch ròng của nhóm NĐT

<i>Đvt: Tỷ đồng</i>	14/11/2022	Tuần 14-18/11	Tháng 11/2022	Quý 4/2022	6 tháng cuối năm 2022	Năm 2022
Khối ngoại	1,781	6,334	5,582	4,271	657	4,529
Tự doanh	54	(673)	44	(4,373)	(3,034)	(1,658)
Cá nhân	(2,448)	(8,003)	(7,508)	1,379	3,936	10,134

Khối ngoại mua ròng 1,781 tỷ, nhóm Ngân hàng được mua ròng mạnh



Nguồn: YSradar

Tự doanh mua ròng 54 tỷ

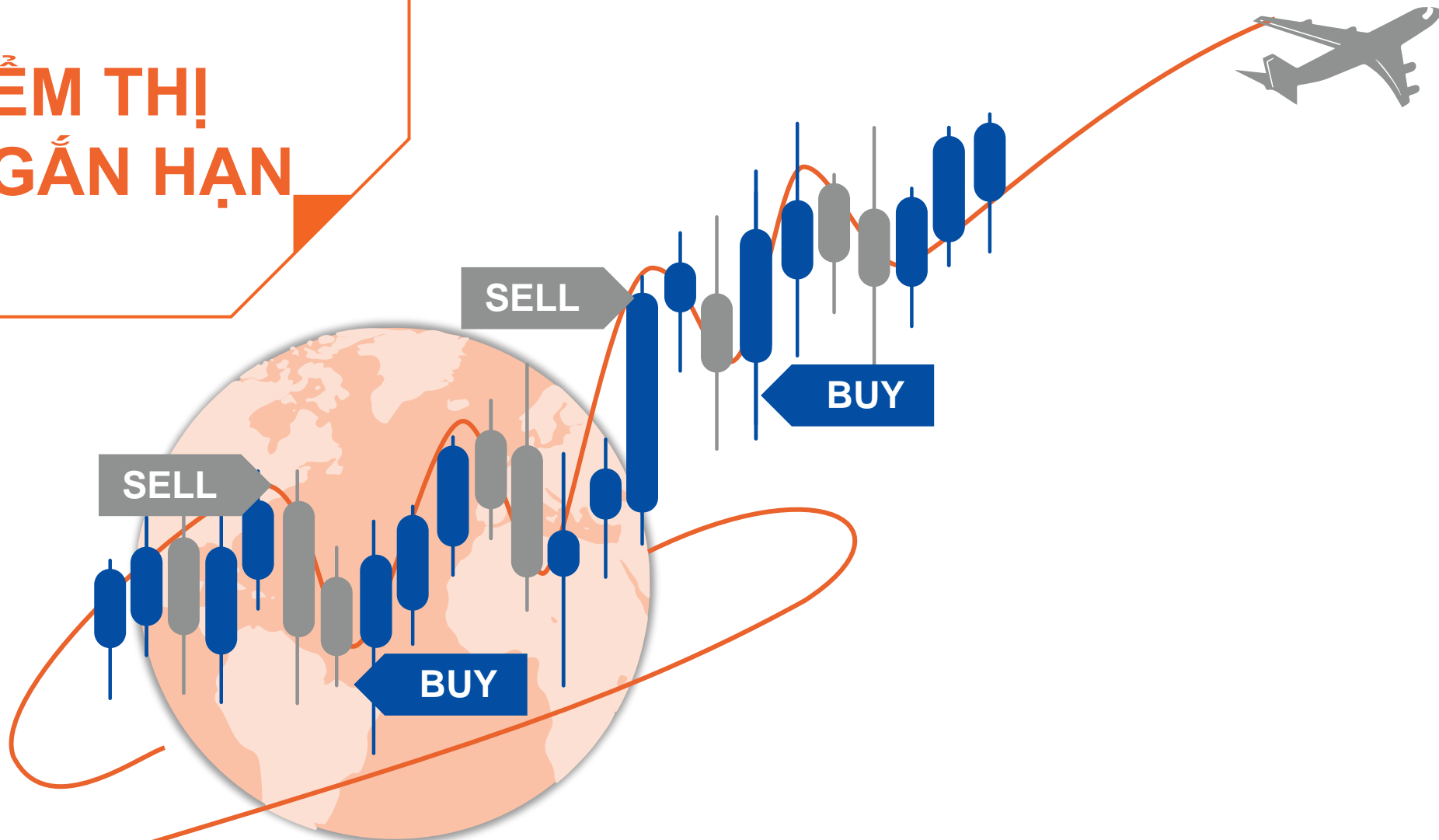
Top mua ròng

Mã	Giá trị mua (tỷ đồng)
HPG	79.88
KBC	52.80
GEX	40.71
SSI	39.74
VND	35.11

Top bán ròng

Mã	Giá bị bán (tỷ đồng)
FUEVFNVD	106.42
ACV	39.90
SAB	25.29
TCB	18.53
GAS	13.47

QUAN ĐIỂM THỊ TRƯỜNG NGẮN HẠN



Quan điểm thị trường ngắn hạn

- Chúng tôi cho rằng thị trường có thể sẽ duy trì đà giảm trong phiên kế tiếp. Đồng thời, rủi ro ngắn hạn vẫn ở mức cao cho thấy áp lực giảm giá chưa có dấu hiệu hạ nhiệt trong ngắn hạn, điểm tích cực là dòng tiền có dấu hiệu phân hóa giữa các nhóm cổ phiếu, đặc biệt là dòng tiền chủ yếu tập trung ở nhóm cổ phiếu vốn hóa lớn, trong khi đó nhóm cổ phiếu vốn hóa vừa và nhỏ vẫn tiếp tục đà giảm mạnh. Ngoài ra, chỉ báo tâm lý tiếp tục giảm mạnh vào vùng bi quan quá mức cho thấy các nhà đầu tư ngắn hạn vẫn còn rất bi quan và thị trường thường xuất hiện các nhịp hồi phục ngắn hạn trong giai đoạn này.
- Chúng tôi hạ mức kháng cự ngắn hạn của chỉ số VN-Index xuống mức 990.5 điểm và nếu chỉ số VN-Index vượt được mức kháng cự này thì xu hướng ngắn hạn có thể sẽ tích cực hơn.
- Xu hướng ngắn hạn của thị trường chung vẫn duy trì ở mức GIẢM. Do đó, chúng tôi khuyến nghị các nhà đầu tư ngắn hạn có thể tiếp tục đứng ngoài thị trường và chờ điểm xác nhận xu hướng tăng của thị trường. Tỷ trọng cổ phiếu chỉ nên giữ ở mức thấp từ 20-25% danh mục.
- Tham khảo tín hiệu mua/bán cổ phiếu tại: <https://ysradar.yuanta.com.vn/>

Chỉ số YS30 – Xuất hiện mô hình nền đảo chiều

- Chỉ số YS30 đóng cửa -4.3% và đồ thị giá xuất hiện mô hình nền Bullish Doji Star cho nên đồ thị giá có thể sẽ xuất hiện nhịp hồi phục trong phiên giao dịch kế tiếp. Đồng thời, đồ thị giá giảm sâu vào vùng quá bán cho nên đồ thị giá có thể sẽ xuất hiện các nhịp hồi phục kỹ thuật. Ngoài ra, xu hướng ngắn hạn của chỉ số YS30 vẫn duy trì ở mức GIẢM.
- Cổ phiếu VND tăng mạnh nhất trong nhóm cổ phiếu YS30 với mức tăng 5.6% với khối lượng giao dịch tăng mạnh. Đồng thời, mức Stock Rating của VND ở mức 56 điểm cho nên chúng tôi vẫn đánh giá TIÊU CỰC mức xếp hạng tăng trưởng của cổ phiếu này. Ngoài ra, rủi ro ngắn hạn của VND có dấu hiệu giảm dần cho thấy đồ thị giá có thể sẽ còn bước vào giai đoạn hồi phục kỹ thuật ngắn hạn, nhưng xu hướng ngắn hạn của VND vẫn duy trì ở mức GIẢM.



Diễn biến chỉ số YS30. Nguồn: YSVN



DANH MỤC KHUYẾN NGHỊ NGẮN HẠN



Danh mục khuyến nghị ngắn hạn

CP	Giá	Xu hướng ngắn hạn	Xu hướng trung hạn	Ngày khuyến nghị	Giao dịch T+	Giá mua ngắn hạn	Trailing Stop	%Lợi nhuận	Khuyến nghị
CTG	23.90	TĂNG	GIẢM	28/10/2022	T+12	23.95	22.67	-0.21%	NẮM GIỮ
BID	35.90	TĂNG	GIẢM	01/11/2022	T+10	34.55	32.89	3.91%	NẮM GIỮ

Liên hệ

Phòng Nghiên cứu và Phân tích khối Khách hàng cá nhân

Nguyễn Thế Minh

Giám đốc Nghiên cứu Phân tích
+84 28 3622 6868 ext 3826
minh.nguyen@yuanta.com.vn

Lý Thị Hiền

Trưởng phòng Nghiên cứu Phân tích
+84 28 3622 6868 ext 3908
hien.ly@yuanta.com.vn

Quách Đức Khánh

Phó phòng Nghiên cứu Phân tích
+84 28 3622 6868 ext 3833
khanh.quach@yuanta.com.vn

Nguyễn Trịnh Ngọc Hồng

Chuyên viên phân tích cao cấp
+84 28 3622 6868 ext 3832
hong.nguyen@yuanta.com.vn

Khổng Hữu Hiệp

Chuyên viên phân tích cao cấp
+84 28 3622 6868 ext 3912
hiep.khong@yuanta.com.vn

Phạm Tấn Phát

Chuyên viên phân tích cao cấp
+84 28 3622 6868 ext 3880
phat.pham@yuanta.com.vn

Ngô Thanh Thảo

Trợ lý phân tích
+84 28 3622 6868 ext 3952
thao.ngo@yuanta.com.vn

Global Disclaimer

© 2020 Yuanta. All rights reserved. The information in this report has been compiled from sources we believe to be reliable, but we do not hold ourselves responsible for its completeness or accuracy. It is not an offer to sell or solicitation of an offer to buy any securities. All opinions and estimates included in this report constitute our judgment as of this date and are subject to change without notice.

This report provides general information only. Neither the information nor any opinion expressed herein constitutes an offer or invitation to make an offer to buy or sell securities or other investments. This material is prepared for general circulation to clients and is not intended to provide tailored investment advice and does not take into account the individual financial situation and objectives of any specific person who may receive this report. Investors should seek financial advice regarding the appropriateness of investing in any securities, investments or investment strategies discussed or recommended in this report. The information contained in this report has been compiled from sources believed to be reliable but no representation or warranty, express or implied, is made as to its accuracy, completeness or correctness. This report is not (and should not be construed as) a solicitation to act as securities broker or dealer in any jurisdiction by any person or company that is not legally permitted to carry on such business in that jurisdiction.

Yuanta research is distributed in the United States only to Major U.S. Institutional Investors (as defined in Rule 15a-6 under the Securities Exchange Act of 1934, as amended and SEC staff interpretations thereof). All transactions by a US person in the securities mentioned in this report must be effected through a registered broker-dealer under Section 15 of the Securities Exchange Act of 1934, as amended. Yuanta research is distributed in Taiwan by Yuanta Securities Investment Consulting. Yuanta research is distributed in Hong Kong by Yuanta Securities (Hong Kong) Co. Limited, which is licensed in Hong Kong by the Securities and Futures Commission for regulated activities, including Type 4 regulated activity (advising on securities). In Hong Kong, this research report may not be redistributed, retransmitted or disclosed, in whole or in part or any form or manner, without the express written consent of Yuanta Securities (Hong Kong) Co. Limited.