

Morning Note

17/11/2022

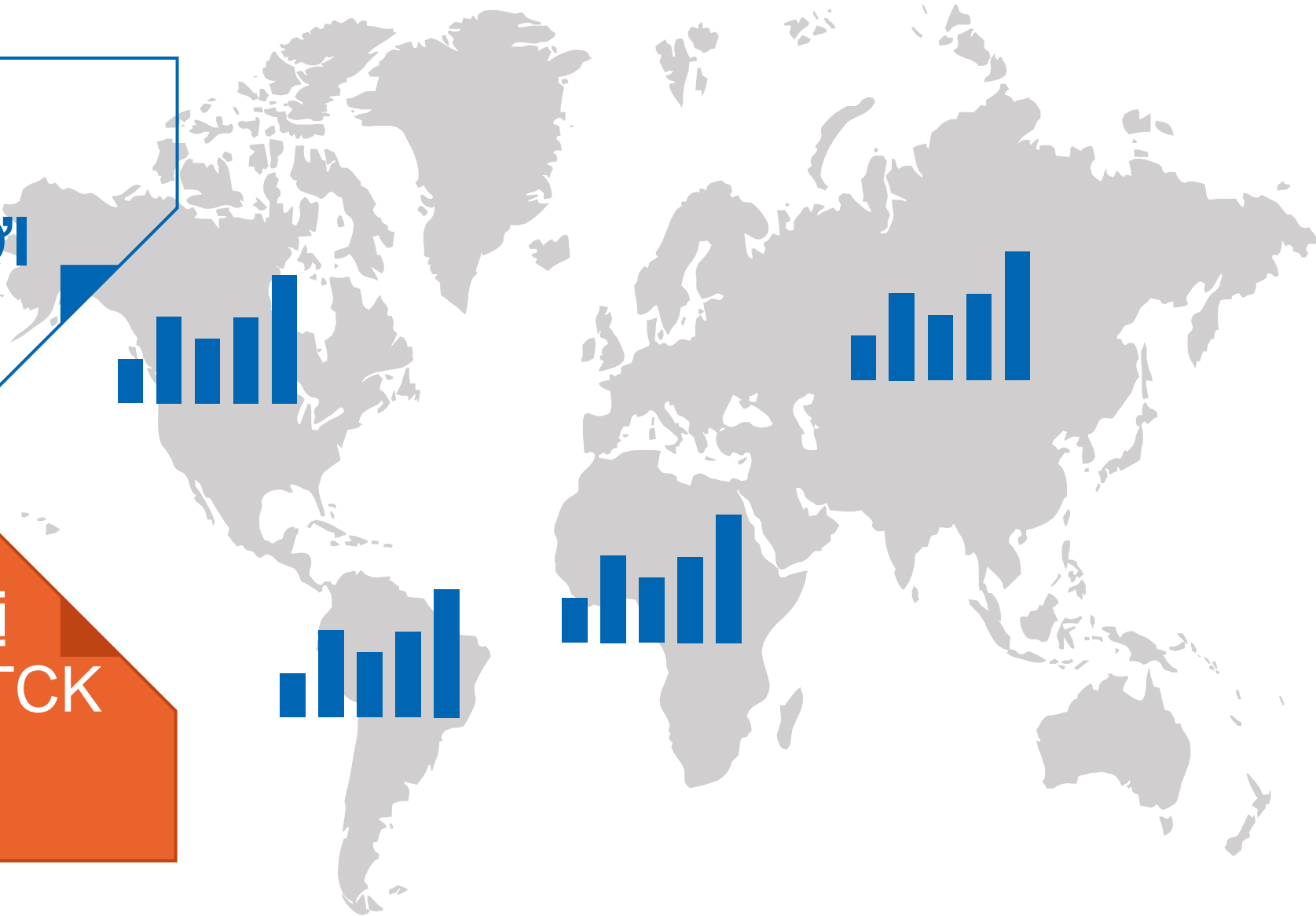


Cơ hội mua vẫn rất thấp và NĐT nên tiếp tục quan sát



DIỄN BIẾN THỊ TRƯỜNG THẾ GIỚI

Nhận định diễn biến thị trường hàng hóa và TTCK thế giới



Phổ Wall điều chỉnh khi doanh số bán lẻ được dự báo sụt giảm

- Phổ Wall điều chỉnh trên cả ba chỉ số chính sau khi các nhà bán lẻ dự báo về doanh số bán lẻ có thể sụt giảm trong quý nghỉ lễ do chịu ảnh hưởng từ lạm phát và suy thoái kinh tế. Nhóm cổ phiếu bán lẻ đều chìm trong sắc đỏ mặc dù dữ liệu doanh số bán lẻ đã tăng 1.3% wow trong tháng 10.
- Chỉ số Dow Jones đóng cửa -0.1% với khối lượng giao dịch giảm dưới mức khối lượng giao dịch trung bình 20 phiên. Đồng thời, đồ thị giá vẫn giao dịch trong vùng kháng cự 33,355 – 33,628 điểm và rủi ro ngắn hạn có dấu hiệu tăng dần cho thấy đồ thị giá có thể sẽ còn trong giai đoạn điều chỉnh ngắn hạn. Ngoài ra, xu hướng ngắn hạn của ba chỉ số chính vẫn duy trì ở mức TĂNG.



Diễn biến chỉ số Dow Jones. Nguồn: YSVN

Diễn biến các quỹ ETF

Mã	Ngày	Thay đổi (.000)	M/B ước tính (tỷ)	Tỷ lệ Premium
VanEck	16/11	650	175	2.28%
DB FTSE	15/11	41	23	-0.42%
Ishares MSCI Frontier 100 ETF	15/11	100	60	2.00%
Kim Kindex VN30	15/11	-	-	3.62%
Premia MSCI	15/11	-	-	1.91%
Fubon FTSE	16/11	-	-	2.38%
E1VFN30	15/11	-	-	-0.33%
FUEVFN30	15/11	6,300	118	1.58%
FUEVFN30	15/11	(900)	(10)	-1.86%

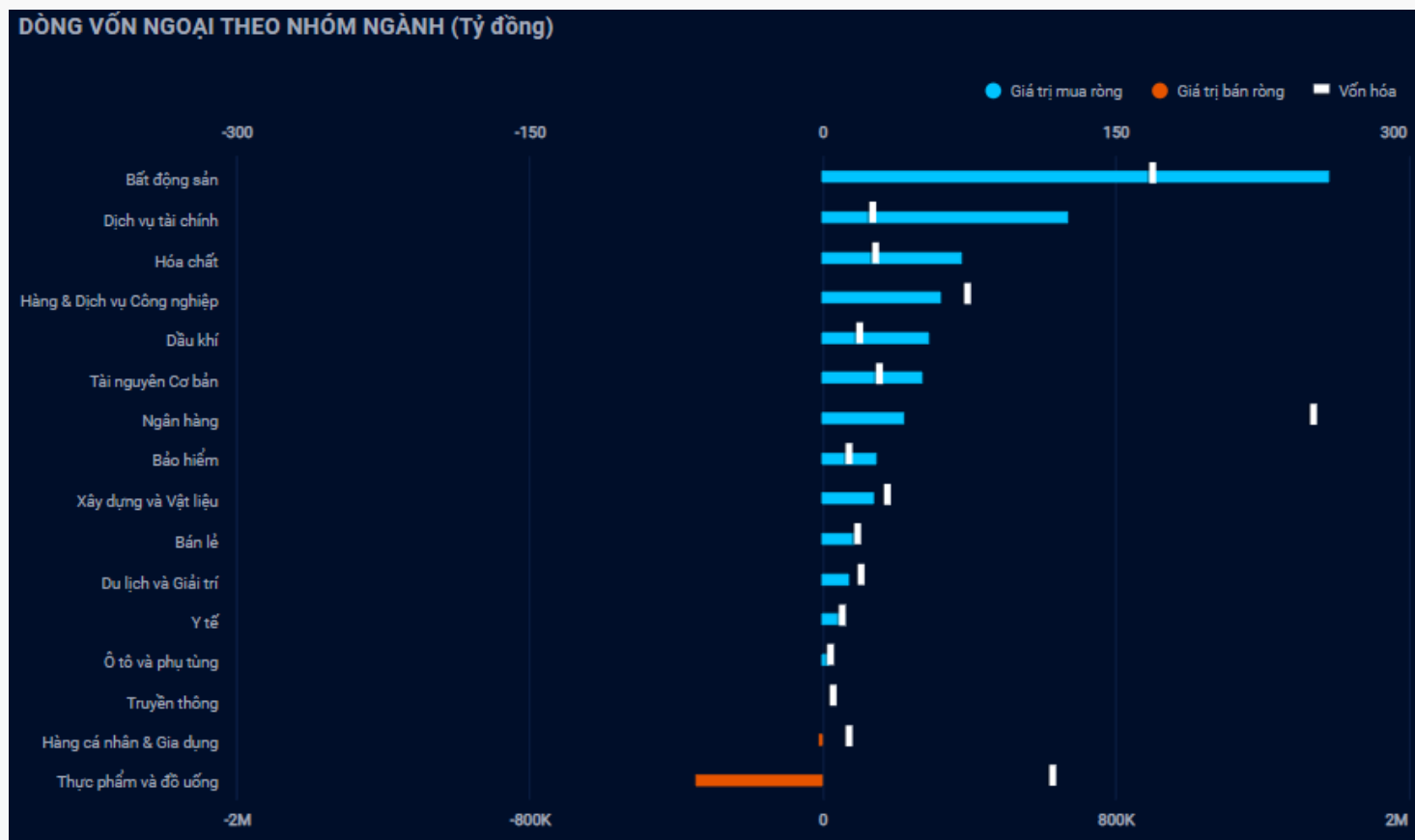
DIỄN BIẾN THỊ TRƯỜNG VIỆT NAM



Giá trị giao dịch ròng của nhóm NĐT

<i>Đvt: Tỷ đồng</i>	16/11/2022	Tuần 14-18/11	Tháng 11/2022	Quý 4/2022	6 tháng cuối năm 2022	Năm 2022
Khối ngoại	704	3,703	7,504	6,193	2,580	6,452
Tự doanh	(1)	(349)	(358)	(4,776)	(3,436)	(2,060)
Cá nhân	(1,148)	(4,908)	(9,968)	(1,081)	1,476	7,673

Khối ngoại mua ròng 704 tỷ, nhóm Bất động sản được mua ròng mạnh



Nguồn: YSradar

Tự doanh bán ròng 1 tỷ

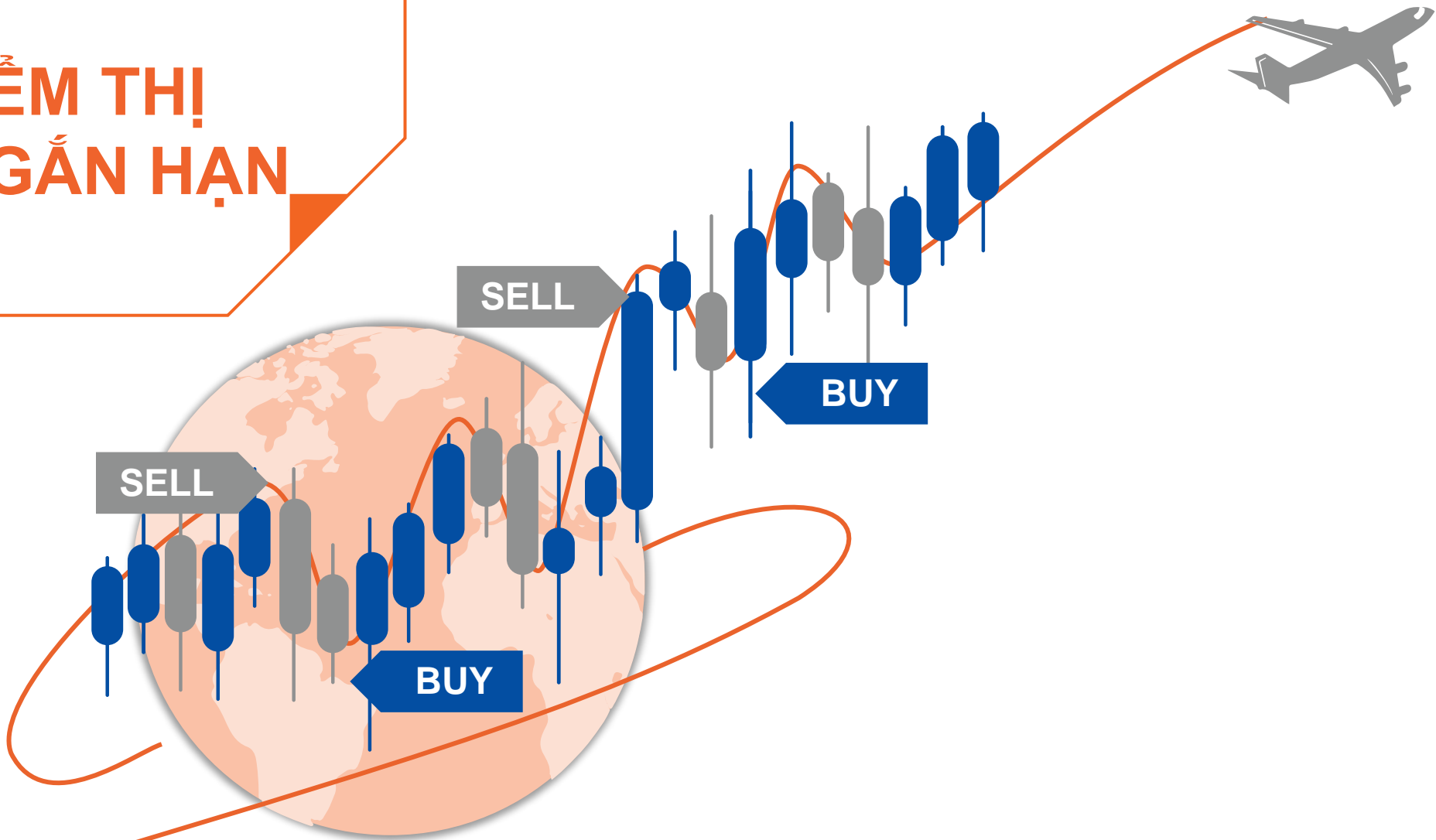
Top mua ròng

Mã	Giá trị mua (tỷ đồng)
ACV	35.73
FUESSVFL	17.62
BWE	10.56
GMD	6.80
VNM	4.94

Top bán ròng

Mã	Giá bị bán (tỷ đồng)
KBC	139.48
FUEVFNND	128.67
SSI	53.60
HPG	48.15
VND	35.14

QUAN ĐIỂM THỊ TRƯỜNG NGẮN HẠN



Quan điểm thị trường ngắn hạn

- Chúng tôi cho rằng chỉ số VN-Index có thể sẽ xuất hiện nhịp hồi phục trong phiên kế tiếp và đồ thị giá có thể sẽ hướng về mức 962.45 điểm. Đồng thời, dòng tiền có dấu hiệu cải thiện ở vùng giá thấp cho nên áp lực giải chấp có thể suy yếu trong phiên kế tiếp, nhưng dòng tiền có thể sẽ có thể phân hóa giữa các nhóm cổ phiếu khi áp lực giải chấp này chưa thể giảm mạnh trong giai đoạn này. Ngoài ra, chỉ báo tâm lý ngắn hạn tăng nhẹ từ vùng bi quan quá mức, nhưng tâm lý chung vẫn còn rất bi quan và chúng tôi đánh giá đây chỉ là nhịp hồi phục kỹ thuật ngắn hạn.
- Theo quan sát của chúng tôi, hệ thống chỉ báo xu hướng chưa xuất hiện tín hiệu mua ở các cổ phiếu có thanh khoản cao cho thấy nhịp hồi phục chưa bền vững và cơ hội ngắn hạn chưa có trong giai đoạn này.
- Xu hướng ngắn hạn của thị trường chung vẫn duy trì ở mức GIẢM. Do đó, chúng tôi khuyến nghị các nhà đầu tư ngắn hạn có thể tiếp tục đứng ngoài thị trường và hạn chế mua mới trong giai đoạn này.
- Tham khảo tín hiệu mua/bán cổ phiếu tại: <https://ysradar.yuanta.com.vn/>

Chỉ số YS30 – KLGD đạt mức kỷ lục

- Chỉ số YS30 đóng cửa tăng 4.2% và khối lượng giao dịch đạt mức kỷ lục cho thấy cầu giá thấp cải thiện đáng kể. Đồng thời, đồ thị giá xuất hiện mô hình nến Bullish Engulfing cho thấy đồ thị giá có thể sẽ xuất hiện nhịp hồi trong phiên kế tiếp. Ngoài ra, đồ thị giá chỉ đang trong giai đoạn hồi phục kỹ thuật ngắn hạn và nếu đồ thị giá duy trì đà hồi phục trong 2-3 phiên giao dịch tới thì đồ thị giá có thể sẽ bước vào giai đoạn tích lũy ngắn hạn và rủi ro ngắn hạn sẽ giảm dần.
- Xu hướng ngắn hạn của chỉ số YS30 vẫn duy trì ở mức GIẢM với mức kháng cự ngắn hạn là 79.78 điểm.
- TNG là cổ phiếu dẫn đầu đà tăng nhóm cổ phiếu YS30 với mức tăng 9.4% và khối lượng giao dịch cao nhất trong 3 tháng trở lại đây. Tuy nhiên, mức Stock Rating của TNG ở mức 52 điểm và xu hướng ngắn hạn vẫn duy trì ở mức GIẢM cho nên chúng tôi khuyến nghị các nhà đầu tư chưa nên mua vào thời điểm này.



Diễn biến chỉ số YS30. Nguồn: YSVN



DANH MỤC KHUYẾN NGHỊ NGẮN HẠN



Danh mục khuyến nghị ngắn hạn

CP	Giá	Xu hướng ngắn hạn	Xu hướng trung hạn	Ngày khuyến nghị	Giao dịch T+	Giá mua ngắn hạn	Trailing Stop	%Lợi nhuận	Khuyến nghị
CTG	24.80	TĂNG	GIẢM	28/10/2022	T+14	23.95	22.67	3.55%	NẮM GIỮ
BID	35.70	TĂNG	GIẢM	01/11/2022	T+12	34.55	32.89	3.33%	NẮM GIỮ

Liên hệ

Phòng Nghiên cứu và Phân tích khối Khách hàng cá nhân

Nguyễn Thế Minh

Giám đốc Nghiên cứu Phân tích
+84 28 3622 6868 ext 3826
minh.nguyen@yuanta.com.vn

Lý Thị Hiền

Trưởng phòng Nghiên cứu Phân tích
+84 28 3622 6868 ext 3908
hien.ly@yuanta.com.vn

Quách Đức Khánh

Phó phòng Nghiên cứu Phân tích
+84 28 3622 6868 ext 3833
khanh.quach@yuanta.com.vn

Nguyễn Trịnh Ngọc Hồng

Chuyên viên phân tích cao cấp
+84 28 3622 6868 ext 3832
hong.nguyen@yuanta.com.vn

Khổng Hữu Hiệp

Chuyên viên phân tích cao cấp
+84 28 3622 6868 ext 3912
hiep.khong@yuanta.com.vn

Phạm Tấn Phát

Chuyên viên phân tích cao cấp
+84 28 3622 6868 ext 3880
phat.pham@yuanta.com.vn

Ngô Thanh Thảo

Trợ lý phân tích
+84 28 3622 6868 ext 3952
thao.ngo@yuanta.com.vn

Global Disclaimer

© 2020 Yuanta. All rights reserved. The information in this report has been compiled from sources we believe to be reliable, but we do not hold ourselves responsible for its completeness or accuracy. It is not an offer to sell or solicitation of an offer to buy any securities. All opinions and estimates included in this report constitute our judgment as of this date and are subject to change without notice.

This report provides general information only. Neither the information nor any opinion expressed herein constitutes an offer or invitation to make an offer to buy or sell securities or other investments. This material is prepared for general circulation to clients and is not intended to provide tailored investment advice and does not take into account the individual financial situation and objectives of any specific person who may receive this report. Investors should seek financial advice regarding the appropriateness of investing in any securities, investments or investment strategies discussed or recommended in this report. The information contained in this report has been compiled from sources believed to be reliable but no representation or warranty, express or implied, is made as to its accuracy, completeness or correctness. This report is not (and should not be construed as) a solicitation to act as securities broker or dealer in any jurisdiction by any person or company that is not legally permitted to carry on such business in that jurisdiction.

Yuanta research is distributed in the United States only to Major U.S. Institutional Investors (as defined in Rule 15a-6 under the Securities Exchange Act of 1934, as amended and SEC staff interpretations thereof). All transactions by a US person in the securities mentioned in this report must be effected through a registered broker-dealer under Section 15 of the Securities Exchange Act of 1934, as amended. Yuanta research is distributed in Taiwan by Yuanta Securities Investment Consulting. Yuanta research is distributed in Hong Kong by Yuanta Securities (Hong Kong) Co. Limited, which is licensed in Hong Kong by the Securities and Futures Commission for regulated activities, including Type 4 regulated activity (advising on securities). In Hong Kong, this research report may not be redistributed, retransmitted or disclosed, in whole or in part or and any form or manner, without the express written consent of Yuanta Securities (Hong Kong) Co. Limited.