

Morning Note

23/11/2022

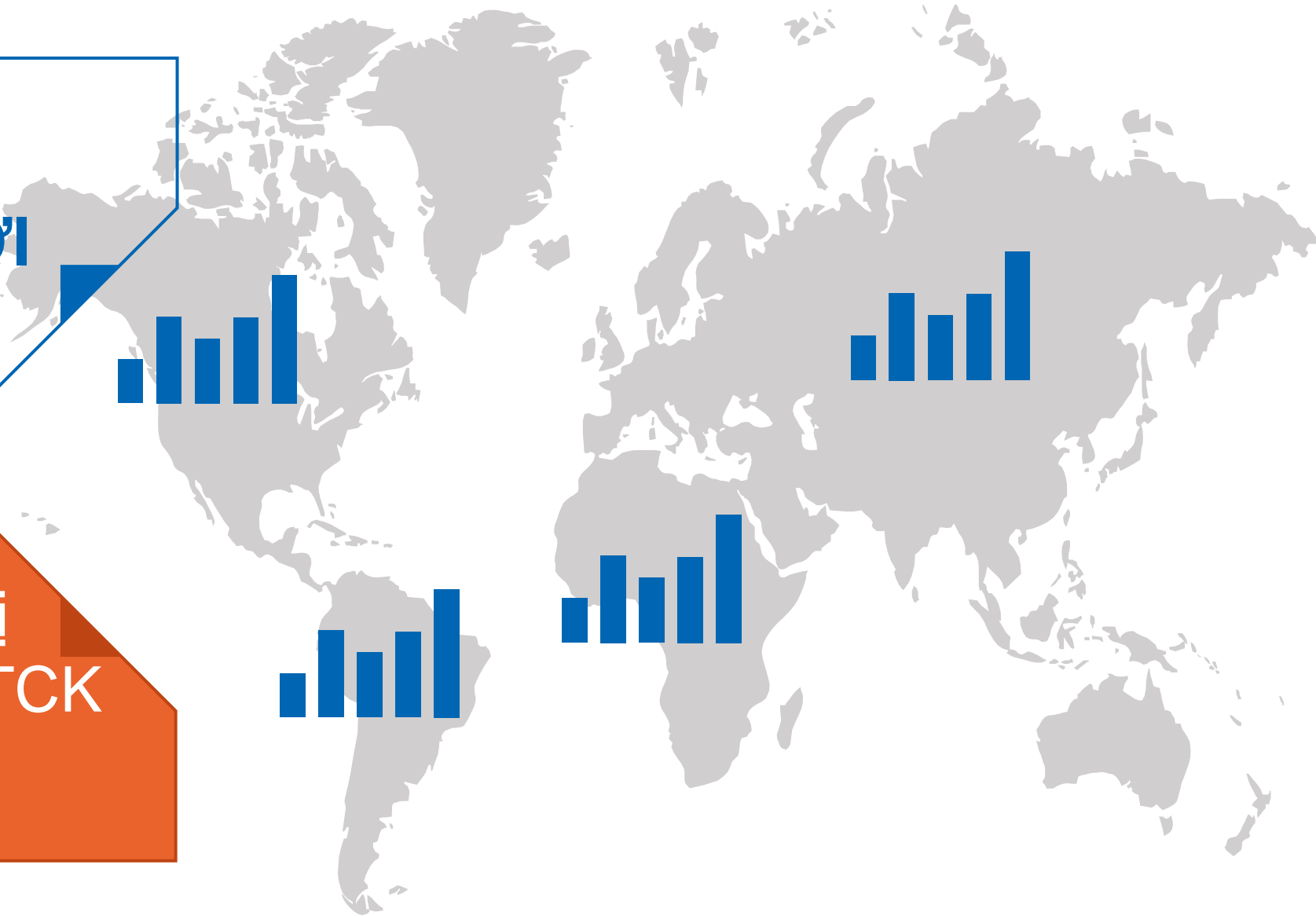


Các NĐT mua thăm dò với tỷ trọng thấp



DIỄN BIẾN THỊ TRƯỜNG THẾ GIỚI

Nhận định diễn biến thị trường hàng hóa và TTCK thế giới



Chỉ số Dow Jones vượt vùng kháng cự

- Các chỉ số chứng khoán Mỹ tăng mạnh do lợi suất trái phiếu và đồng USD giảm mạnh khi các nhà đầu tư kỳ vọng Fed sẽ sớm hạ nhiệt lãi suất trong năm 2023.
- Chỉ số Dow Jones đóng cửa tăng 1.2% với khối lượng giao dịch dưới mức trung bình 20 phiên. Đồng thời, nếu đồ thị giá duy trì đà tăng trong phiên kế tiếp thì đồ thị giá có dấu hiệu bước vào giai đoạn biến động mạnh theo chiều hướng tích cực. Ngoài ra, xu hướng ngắn hạn của ba chỉ số chính vẫn duy trì ở mức TĂNG.

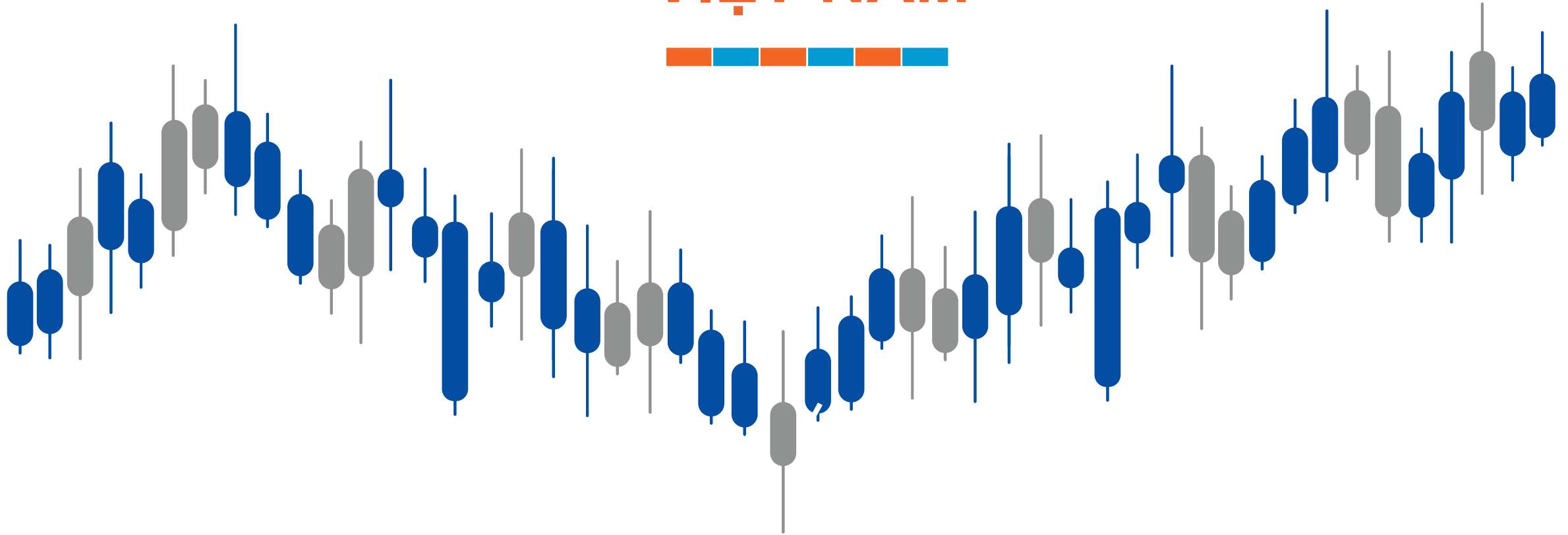


Diễn biến chỉ số Dow Jones. Nguồn: YSVN

Diễn biến các quỹ ETF

Mã	Ngày	Thay đổi (.000)	M/B ước tính (tỷ)	Tỷ lệ Premium
VanEck	22/11	-	-	0.11%
DB FTSE	21/11	22	13	-1.04%
Ishares MSCI Frontier 100 ETF	21/11	150	91	1.68%
Kim Kindex VN30	21/11	-	-	-1.73%
Premia MSCI	21/11	-	-	0.47%
Fubon FTSE	22/11	-	-	6.79%
E1VFN30	16/11	200	3	0.97%
FUEVFN30	16/11	6,900	137	2.42%
FUESSVFL	21/11	-	-	-0.36%

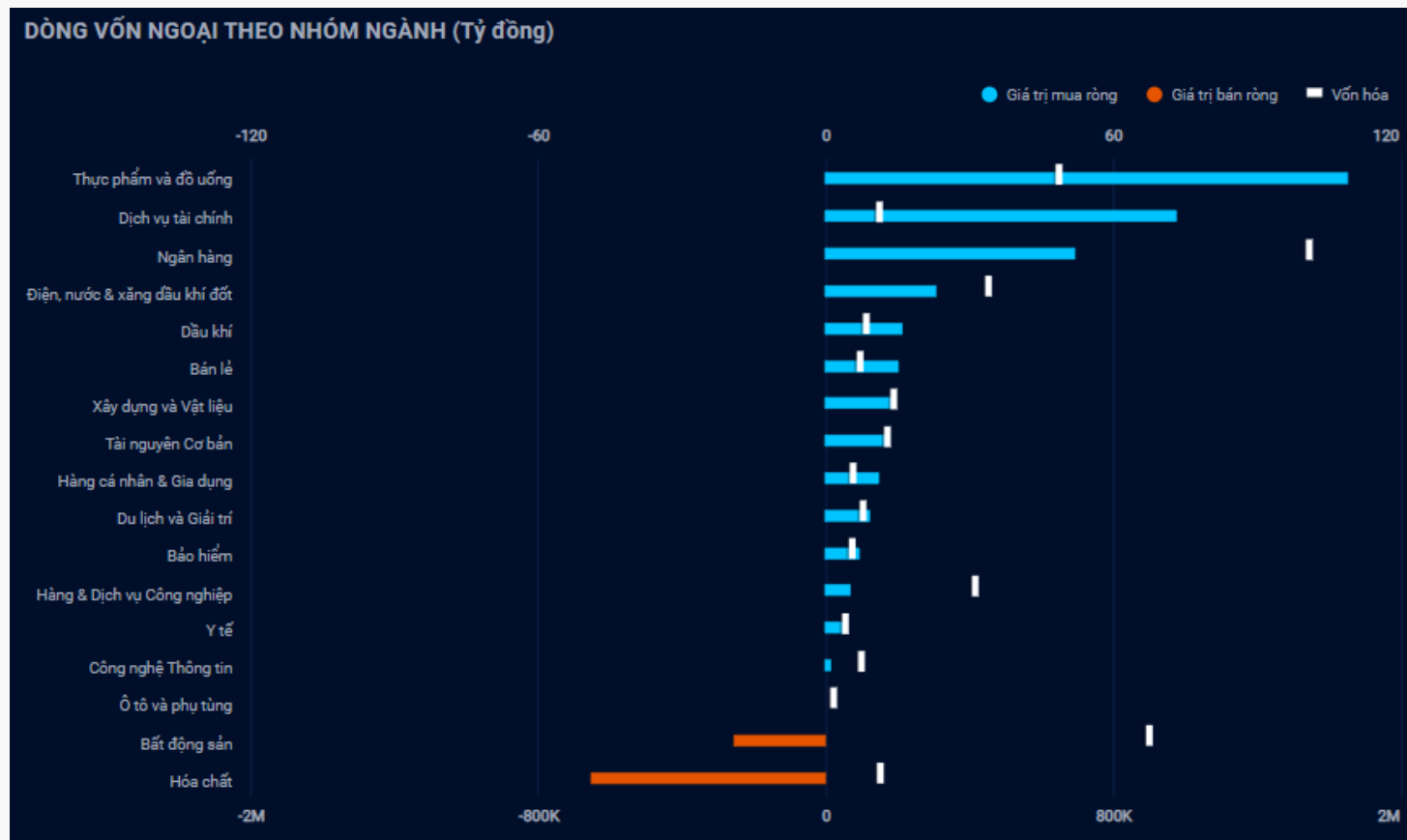
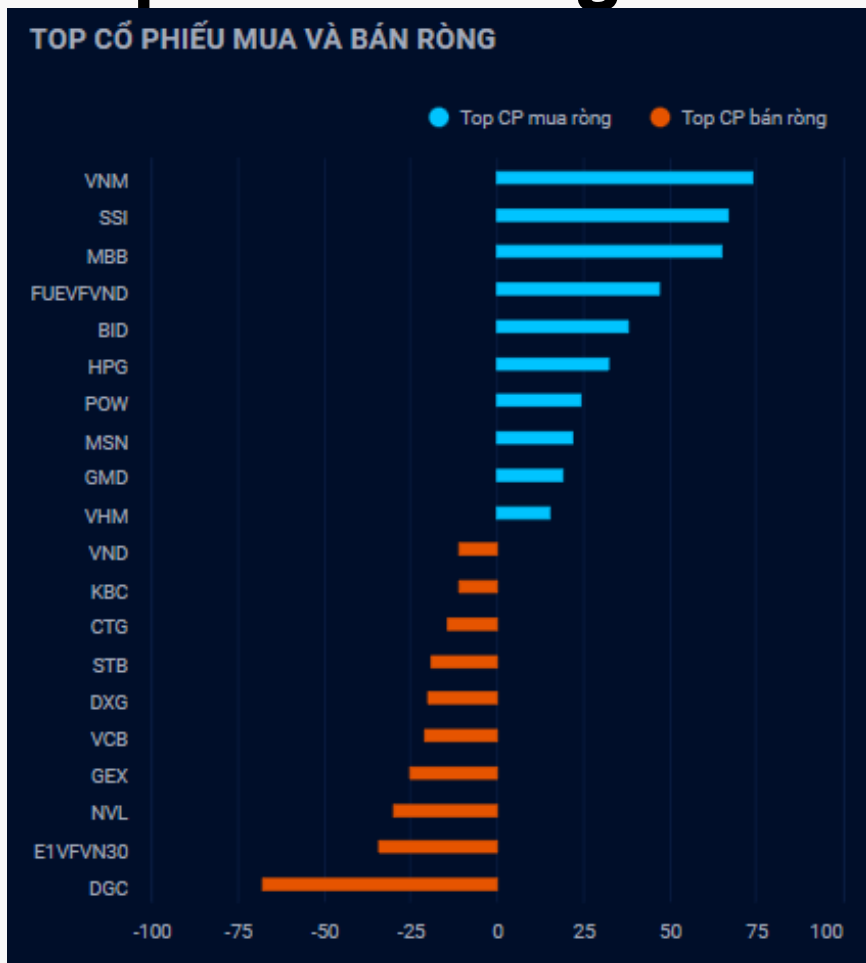
DIỄN BIẾN THỊ TRƯỜNG VIỆT NAM



Giá trị giao dịch ròng của nhóm NĐT

Đvt: Tỷ đồng	22/11/2022	Tuần 21-25/11	Tháng 11/2022	Quý 4/2022	6 tháng cuối năm 2022	Năm 2022
Khối ngoại	284	368	9,437	8,126	4,512	8,384
Tự doanh	(293)	(403)	(631)	(5,049)	(3,709)	(2,333)
Cá nhân	131	380	(12,011)	(3,124)	(567)	5,631

Khối ngoại mua ròng 284 tỷ, nhóm Thực phẩm và đồ uống được mua ròng nhiều nhất



Nguồn: YSradar

Tự doanh bán ròng 293 tỷ

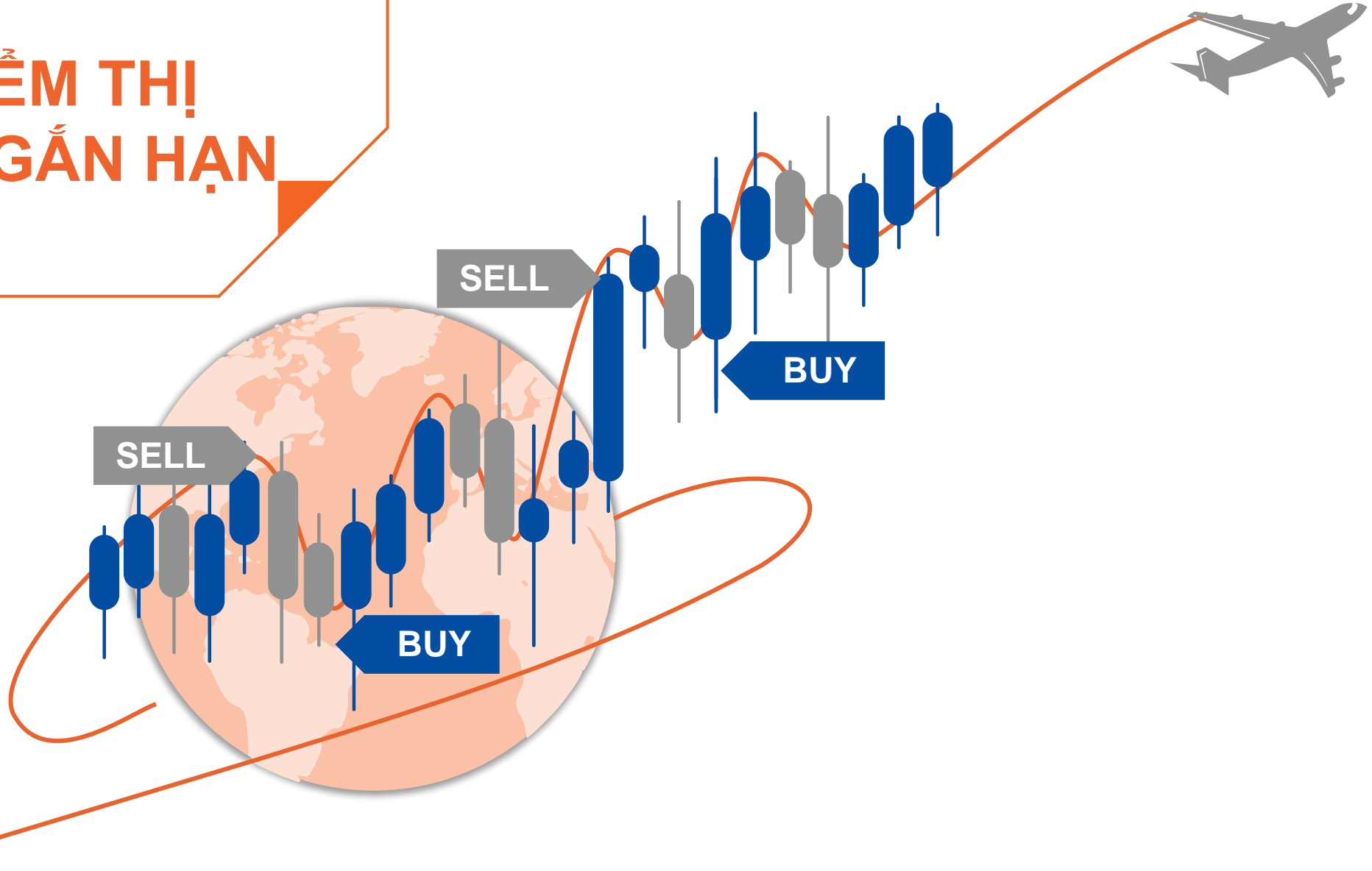
Top mua ròng

Mã	Giá trị mua (tỷ đồng)
NVL	39.67
PNJ	5.31
BCM	3.38
REE	2.90
PDR	2.24

Top bán ròng

Mã	Giá bị bán (tỷ đồng)
HDG	120.19
VPB	65.48
FUEVFN30	57.20
E1VFN30	27.60
ACB	9.07

QUAN ĐIỂM THỊ TRƯỜNG NGẮN HẠN



Quan điểm thị trường ngắn hạn

- Chúng tôi cho rằng thị trường có thể sẽ tiếp tục đi ngang và chỉ số VN-Index có thể còn biến động dưới mức kháng cự 973 điểm. Đồng thời, thị trường có dấu hiệu bước vào giai đoạn tích lũy ngắn hạn cho nên dòng tiền có thể sẽ có sự phân hóa giữa các nhóm cổ phiếu, đặc biệt chúng tôi quan sát dòng tiền “đầu cơ” có xu hướng quay trở lại thị trường và chủ yếu tập trung ở nhóm cổ phiếu vốn hóa nhỏ. Ngoài ra, chỉ báo tâm lý ngắn hạn tăng mạnh cho thấy cơ hội giải ngân gia tăng và các nhà đầu tư đã giảm bi quan hơn với diễn biến hiện tại của thị trường. Tuy nhiên, cơ hội này chủ yếu tập trung ở nhóm cổ phiếu vốn hóa nhỏ cho nên vị thế giải ngân mới vẫn còn rủi ro.
- Xu hướng ngắn hạn của thị trường chung vẫn duy trì ở mức GIẢM và xu hướng ngắn hạn của chỉ số VN Smallcaps cũng được nâng từ mức GIẢM lên TĂNG. Do đó, chúng tôi khuyến nghị các nhà đầu tư ngắn hạn có thể tiếp tục đứng ngoài thị trường và hạn chế mua mới trong giai đoạn này. Nếu nhà đầu tư có khẩu vị rủi ro cao thì có thể xem xét giải ngân với tỷ trọng thấp dưới 5% để thăm dò xu hướng ngắn hạn, nhưng cơ hội mua mới chủ yếu ở nhóm cổ phiếu vốn hóa nhỏ.
- Tham khảo tín hiệu mua/bán cổ phiếu tại: <https://ysradar.yuanta.com.vn/>

Chỉ số YS30 – Cơ hội ngắn hạn đang dần gia tăng

- Chỉ số YS30 đóng cửa tăng nhẹ 0.6% với khối lượng giao dịch tăng mạnh và trên mức trung bình 20 phiên. Đồng thời, đồ thị giá có thể sẽ tiếp tục đi ngang trong vài phiên tới khi đồ thị giá có dấu hiệu bước vào giai đoạn tích lũy ngắn hạn. Ngoài ra, xu hướng ngắn hạn của chỉ số YS30 vẫn duy trì ở mức GIẢM.
- Hệ thống chỉ báo xu hướng xuất hiện tín hiệu MUA ngắn hạn trên cổ phiếu PNJ và xuất hiện tín hiệu BÁN cổ phiếu GAS cho nên các nhà đầu tư có thể cơ cấu lại danh mục và xem xét mua mới với tỷ trọng thấp với cổ phiếu PNJ và tăng dần tỷ trọng cổ phiếu khi xu hướng ngắn hạn của chỉ số YS30 được nâng lên mức tăng.



Diễn biến chỉ số YS30. Nguồn: YSVN



Yuanta
Securities Vietnam



YS Radar

DANH MỤC KHUYẾN NGHỊ NGẮN HẠN



Danh mục khuyến nghị ngắn hạn

CP	Giá	Xu hướng ngắn hạn	Xu hướng trung hạn	Ngày khuyến nghị	Giao dịch T+	Giá mua ngắn hạn	Trailing Stop	%Lợi nhuận	Khuyến nghị
CTG	23.90	TĂNG	GIẢM	28/10/2022	T+18	23.95	22.67	-0.21%	NẮM GIỮ
BID	36.45	TĂNG	GIẢM	01/11/2022	T+16	34.55	32.89	5.50%	NẮM GIỮ

Liên hệ

Phòng Nghiên cứu và Phân tích khối Khách hàng cá nhân

Nguyễn Thế Minh

Giám đốc Nghiên cứu Phân tích
+84 28 3622 6868 ext 3826
minh.nguyen@yuanta.com.vn

Lý Thị Hiền

Trưởng phòng Nghiên cứu Phân tích
+84 28 3622 6868 ext 3908
hien.ly@yuanta.com.vn

Quách Đức Khánh

Phó phòng Nghiên cứu Phân tích
+84 28 3622 6868 ext 3833
khanh.quach@yuanta.com.vn

Nguyễn Trịnh Ngọc Hồng

Chuyên viên phân tích cao cấp
+84 28 3622 6868 ext 3832
hong.nguyen@yuanta.com.vn

Khổng Hữu Hiệp

Chuyên viên phân tích cao cấp
+84 28 3622 6868 ext 3912
hiep.khong@yuanta.com.vn

Phạm Tấn Phát

Chuyên viên phân tích cao cấp
+84 28 3622 6868 ext 3880
phat.pham@yuanta.com.vn

Ngô Thanh Thảo

Trợ lý phân tích
+84 28 3622 6868 ext 3952
thao.ngo@yuanta.com.vn

Global Disclaimer

© 2020 Yuanta. All rights reserved. The information in this report has been compiled from sources we believe to be reliable, but we do not hold ourselves responsible for its completeness or accuracy. It is not an offer to sell or solicitation of an offer to buy any securities. All opinions and estimates included in this report constitute our judgment as of this date and are subject to change without notice.

This report provides general information only. Neither the information nor any opinion expressed herein constitutes an offer or invitation to make an offer to buy or sell securities or other investments. This material is prepared for general circulation to clients and is not intended to provide tailored investment advice and does not take into account the individual financial situation and objectives of any specific person who may receive this report. Investors should seek financial advice regarding the appropriateness of investing in any securities, investments or investment strategies discussed or recommended in this report. The information contained in this report has been compiled from sources believed to be reliable but no representation or warranty, express or implied, is made as to its accuracy, completeness or correctness. This report is not (and should not be construed as) a solicitation to act as securities broker or dealer in any jurisdiction by any person or company that is not legally permitted to carry on such business in that jurisdiction.

Yuanta research is distributed in the United States only to Major U.S. Institutional Investors (as defined in Rule 15a-6 under the Securities Exchange Act of 1934, as amended and SEC staff interpretations thereof). All transactions by a US person in the securities mentioned in this report must be effected through a registered broker-dealer under Section 15 of the Securities Exchange Act of 1934, as amended. Yuanta research is distributed in Taiwan by Yuanta Securities Investment Consulting. Yuanta research is distributed in Hong Kong by Yuanta Securities (Hong Kong) Co. Limited, which is licensed in Hong Kong by the Securities and Futures Commission for regulated activities, including Type 4 regulated activity (advising on securities). In Hong Kong, this research report may not be redistributed, retransmitted or disclosed, in whole or in part or and any form or manner, without the express written consent of Yuanta Securities (Hong Kong) Co. Limited.