

Morning Note

25/11/2022

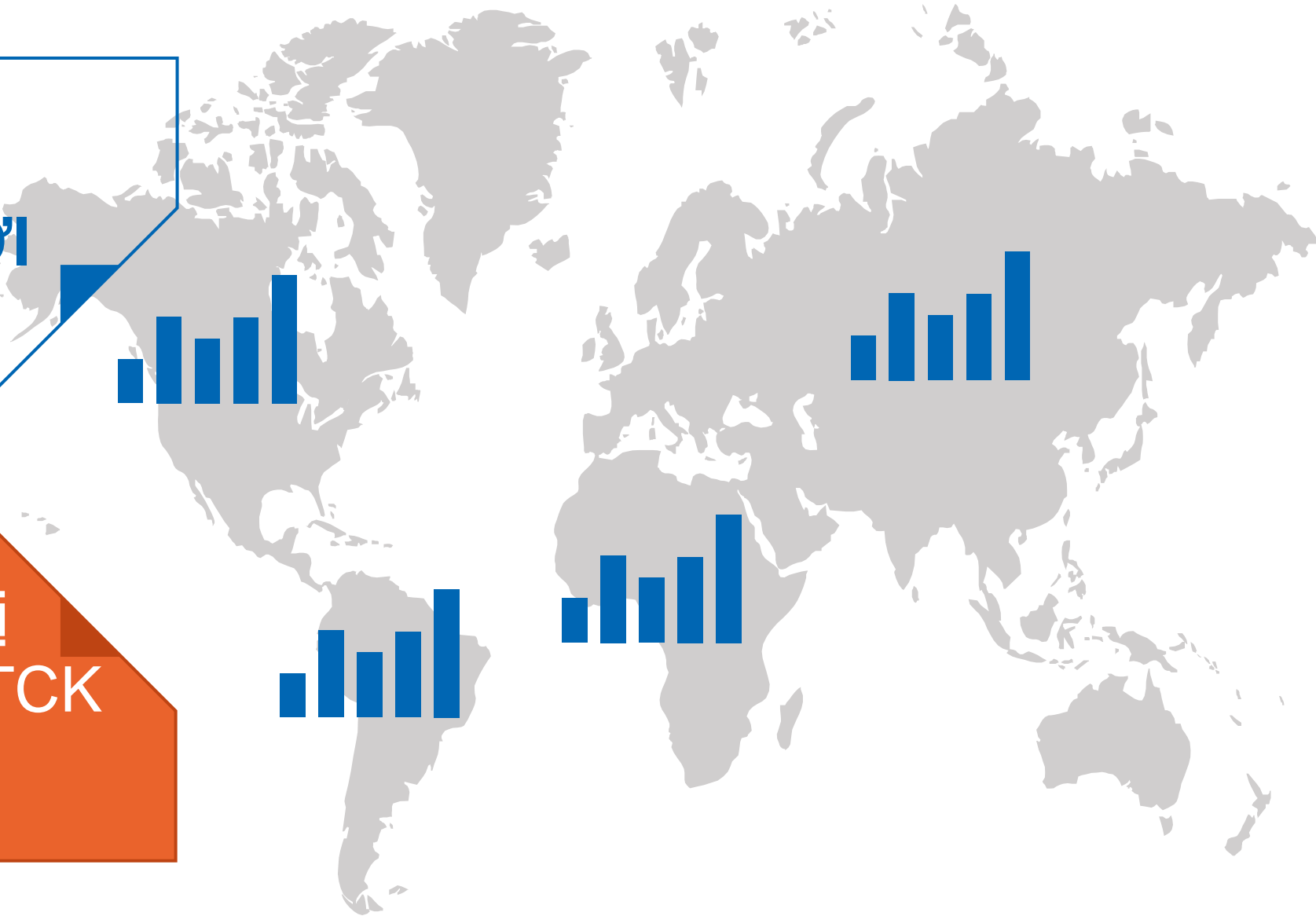


Tâm lý NĐT tiếp tục tích cực hơn – STB



DIỄN BIẾN THỊ TRƯỜNG THẾ GIỚI

Nhận định diễn biến thị trường hàng hóa và TTCK thế giới



Chứng khoán châu Âu duy trì đà tăng phiên thứ 3 liên tiếp

- Chỉ số STOXX 600 duy trì đà tăng trong phiên thứ 3 liên tiếp và đóng cửa trên mức 440 điểm, đây cũng là mức cao nhất trong 3.5 tháng qua, dẫn đầu đà tăng là nhóm cổ phiếu Hóa chất. TTCK châu Âu vẫn tiếp tục theo dõi động thái ECB khi ngân hàng trung ương này đang có những động thái mâu thuẫn với Fed, nhưng tâm lý chung vẫn đang kỳ vọng là các NHTW sẽ sớm hạ nhiệt việc tăng lãi suất trong bối cảnh lạm phát toàn cầu hạ nhiệt.
- Đồ thị giá của chỉ số STOXX 600 tiến về gần mức đỉnh tháng 08/2022. Đồng thời, đồ thị giá tăng vào vùng quá mua cho thấy đồ thị giá có thể sẽ sớm xuất hiện nhịp điều chỉnh trong vài phiên tới. Trong ngắn hạn, xu hướng ngắn hạn của chỉ số này vẫn duy trì ở mức TĂNG, nhưng rủi ro ngắn hạn có dấu hiệu gia tăng cho nên đồ thị giá chưa thể vượt được mức đỉnh tháng 08/2022.

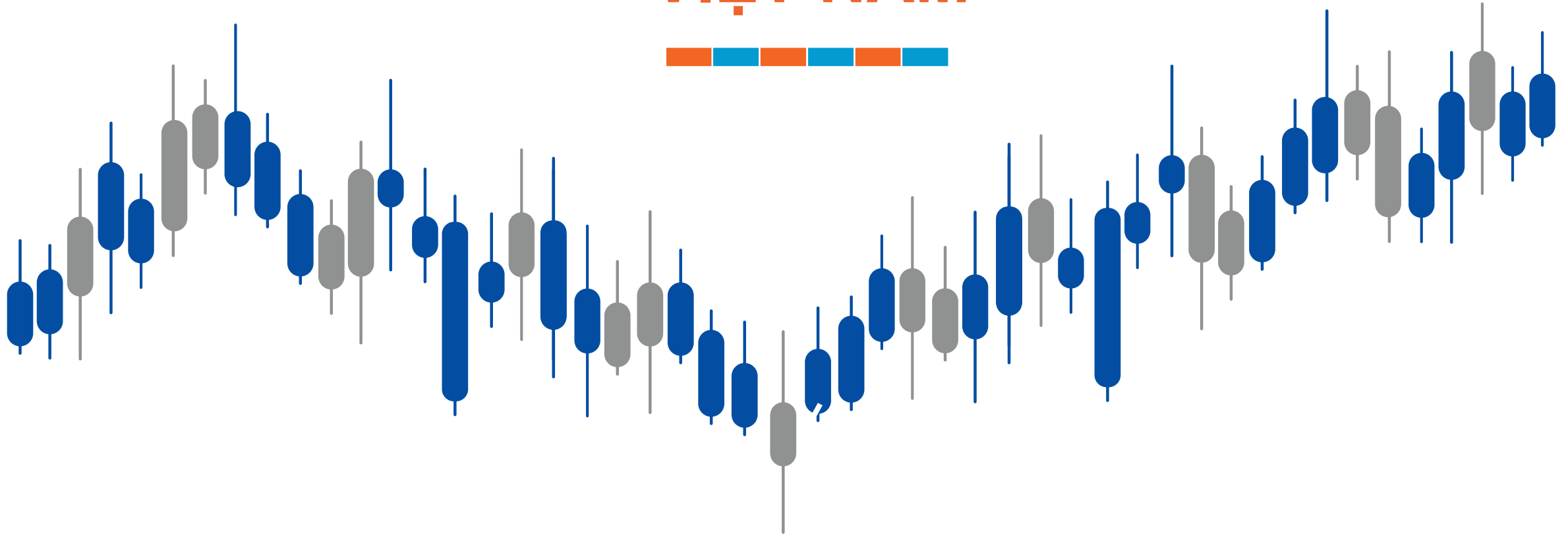


Diễn biến chỉ số STOXX 600. Nguồn: Tradingview

Diễn biến các quỹ ETF

Mã	Ngày	Thay đổi (.000)	M/B ước tính (tỷ)	Tỷ lệ Premium
VanEck	23/11	-	-	1.02%
DB FTSE	23/11	100	57	-0.75%
Ishares MSCI Frontier 100 ETF	23/11	200	121	1.87%
Kim Kindex VN30	23/11	-	-	-1.03%
Premia MSCI	23/11	-	-	1.44%
Fubon FTSE	24/11	-	-	5.10%
E1VFN30	23/11	2,600	42	0.60%
FUEVFNND	23/11	3,700	75	-0.68%
FUESSVFL	23/11	-	-	0.07%

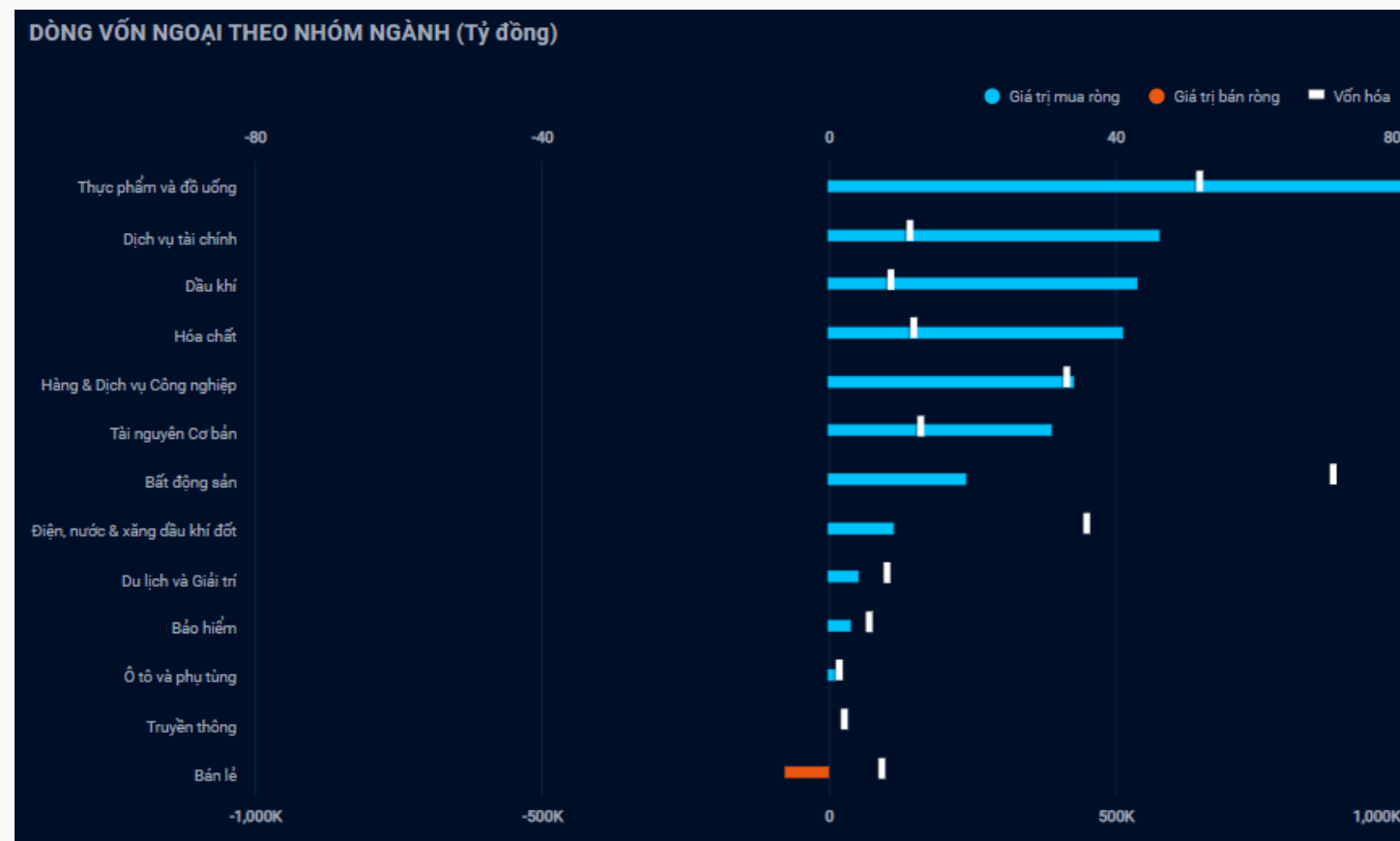
DIỄN BIẾN THỊ TRƯỜNG VIỆT NAM



Giá trị giao dịch ròng của nhóm NĐT

Đvt: Tỷ đồng	24/11/2022	Tuần 21-25/11	Tháng 11/2022	Quý 4/2022	6 tháng cuối năm 2022	Năm 2022
Khối ngoại	327	817	9,886	8,575	4,962	8,834
Tự doanh	61	(364)	(592)	(5,009)	(3,670)	(2,294)
Cá nhân	(586)	(422)	(12,813)	(3,926)	(1,368)	4,829

Khối ngoại mua ròng 327 tỷ, nhóm Thực phẩm và đồ uống được mua ròng nhiều nhất



Nguồn: YSradar

Tự doanh mua ròng 61 tỷ

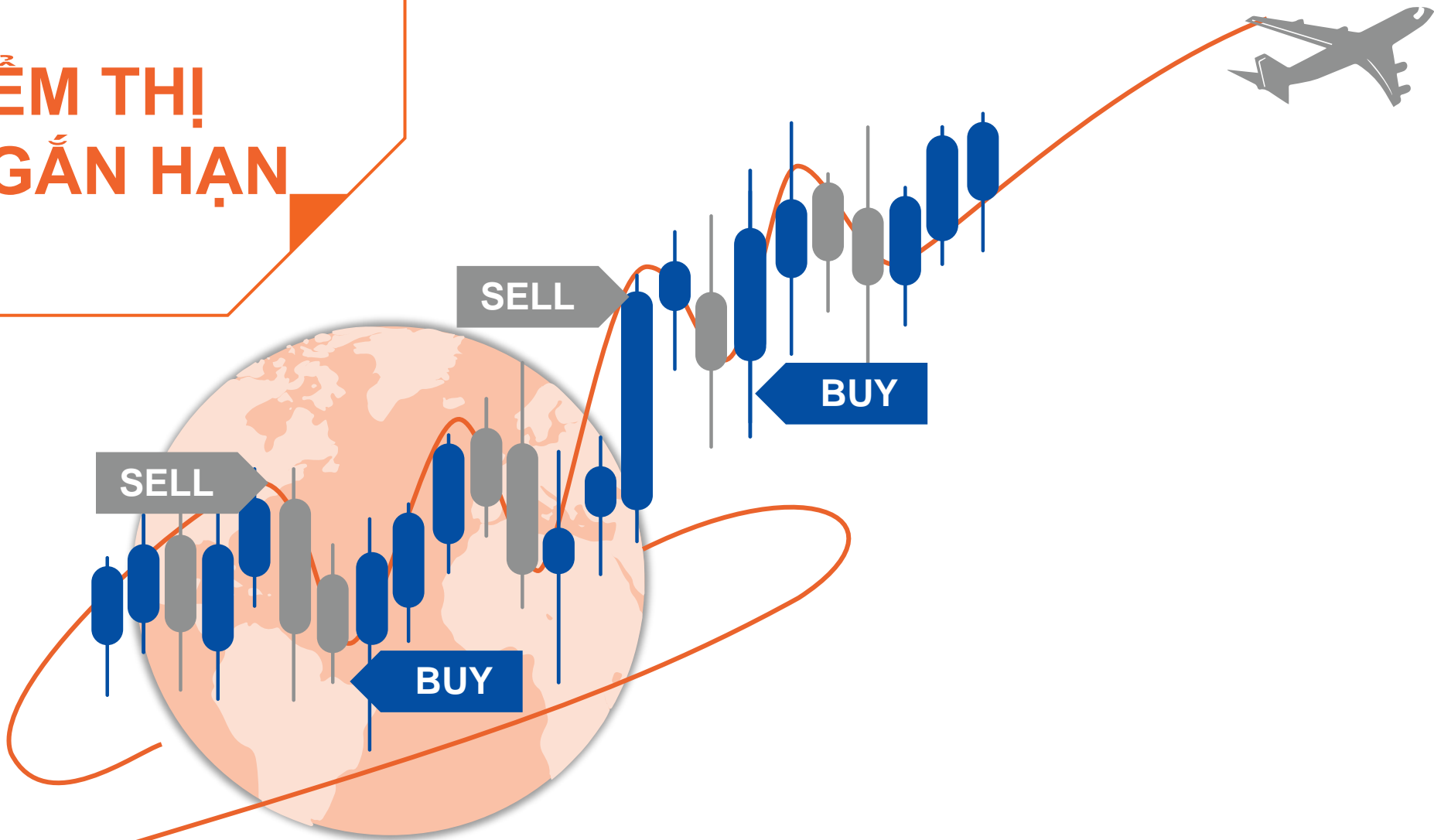
Top mua ròng

Mã	Giá trị mua (tỷ đồng)
DGC	50.92
FUESSV50	28.24
NVL	22.41
VIC	18.73
MSN	17.68

Top bán ròng

Mã	Giá bị bán (tỷ đồng)
FUEVFN30	186.92
E1VFN30	42.41
DDV	8.59
NT2	3.87
PHR	3.86

QUAN ĐIỂM THỊ TRƯỜNG NGẮN HẠN



Quan điểm thị trường ngắn hạn

- Chúng tôi cho rằng thị trường có thể sẽ tiếp tục đi ngang và biến động hẹp trong phiên giao dịch kế tiếp. Chỉ số VN-Index có thể sẽ tiếp tục biến động trong vùng 940 – 960 điểm và đồ thị giá có dấu hiệu bước vào giai đoạn tích lũy cho nên đồ thị giá có thể sẽ tiếp tục biến động hẹp trong vài phiên tới. Điểm tích cực là nhóm cổ phiếu vốn hóa lớn đang giảm vào vùng quá bán cho thấy cầu giá thấp có thể sẽ gia tăng dần trong những phiên giao dịch tới. Đồng thời, chỉ báo tâm lý ngắn hạn tiếp tục tăng mạnh cho thấy cơ hội ngắn hạn tiếp tục gia tăng.
- Xu hướng ngắn hạn của thị trường chung vẫn duy trì ở mức GIẢM. Do đó, trên quan điểm thận trọng, chúng tôi khuyến nghị các nhà đầu tư ngắn hạn có thể tiếp tục đứng ngoài thị trường và hạn chế mua mới trong giai đoạn này. Đồng thời, nếu nhà đầu tư ngắn hạn có khẩu vị rủi ro cao thì có thể xem xét mua mới với tỷ trọng thấp dưới 5% và tăng dần tỷ trọng khi xu hướng ngắn hạn của thị trường tích cực hơn.
- Tham khảo tín hiệu mua/bán cổ phiếu tại: <https://ysradar.yuanta.com.vn/>

Chỉ số YS30 – Đồ thị giá tiếp tục biến động hẹp

- Chỉ số YS30 tiếp tục đi ngang với biên độ hẹp và đóng cửa -0.3% với khối lượng giao dịch tăng nhẹ nhưng vẫn thấp hơn mức trung bình 20 phiên. Đồng thời, đồ thị giá vẫn trong giai đoạn tích lũy ngắn hạn cho nên đồ thị giá có thể tiếp tục đi ngang và phân hóa giữa các nhóm cổ phiếu. Ngoài ra, xu hướng ngắn hạn của chỉ số YS30 vẫn duy trì ở mức GIẢM.
- Cổ phiếu GMD dẫn đầu đà tăng trong nhóm cổ phiếu YS30 và cổ phiếu này đã xuất hiện tín hiệu MUA vào phiên 23/11/2022 và đạt mức lợi nhuận tạm tính là 5.02%. Đồng thời, mức Stock Rating của GMD ở mức 82 điểm cho nên chúng tôi đánh giá TÍCH CỰC mức xếp hạng tăng trưởng của cổ phiếu này.



Diễn biến chỉ số YS30. Nguồn: YSVN



Yuanta
Securities Vietnam



YS Radar

**CỔ PHIẾU KHUYẾN
NGHỊ**

STB



STB – Xu hướng ngắn hạn sẽ rõ ràng hơn



Kháng cự ngắn hạn	18.65
Hỗ trợ ngắn hạn	15.32
Xu hướng ngắn hạn	TĂNG
Kháng cự trung hạn	19.88
Hỗ trợ trung hạn	14.05
Xu hướng trung hạn	GIẢM

STB – Xu hướng ngắn hạn sẽ rõ ràng hơn

- Mức Stock Rating của STB đóng cửa ở mức 66 điểm cho nên chúng tôi duy trì đánh giá TRUNG TÍNH mức xếp hạng tăng trưởng của cổ phiếu này.
- Đồ thị giá của STB đóng cửa tăng 4% và đồ thị giá vượt lên trên đường trung bình 50 phiên. Đồng thời, đồ thị giá có dấu hiệu bước vào giai đoạn biến động mạnh theo chiều hướng tích cực cho thấy đồ thị giá có thể sẽ sớm vượt hoàn toàn đường trung bình 50 phiên trong vài phiên tới và xu hướng ngắn hạn có thể sẽ rõ ràng hơn.
- Xu hướng ngắn hạn của STB cũng được nâng lên mức TĂNG. Do đó, chúng tôi khuyến nghị các nhà đầu tư ngắn hạn có thể xem xét MUA cổ phiếu này ở mức giá hiện tại với tỷ trọng cổ phiếu dưới mức 5% và tăng dần tỷ trọng khi mức Stock Rating trên 80 điểm.

Mã CP	STB
Giá khuyến nghị	18.20
Giá hiện tại	18.20
Xu hướng ngắn hạn	TĂNG
Xu hướng trung hạn	GIẢM
Mức mục tiêu ngắn hạn	20.70
<i>Upside ngắn hạn so với giá hiện tại</i>	13.74%
Mức cắt lỗ ngắn hạn	15.32
Tỷ lệ lãi/lỗ trung bình	1.91
Thời gian nắm giữ dự kiến (phiên)	18
Tỷ trọng giải ngân tối ưu	5.00%
Khuyến nghị	MUA

STB – Xu hướng ngắn hạn sẽ rõ ràng hơn





DANH MỤC KHUYẾN NGHỊ NGẮN HẠN



Danh mục khuyến nghị ngắn hạn

CP	Giá	Xu hướng ngắn hạn	Xu hướng trung hạn	Ngày khuyến nghị	Giao dịch T+	Giá mua ngắn hạn	Trailing Stop	%Lợi nhuận	Khuyến nghị
CTG	24.60	TĂNG	GIẢM	28/10/2022	T+20	23.95	22.67	2.71%	NẮM GIỮ
BID	38.00	TĂNG	GIẢM	01/11/2022	T+18	34.55	33.94	9.99%	NẮM GIỮ
NT2	24.80	TĂNG	TRUNG TÍNH	24/11/2022	T+1	25.00	22.31	-0.80%	NẮM GIỮ
STB	18.20	TĂNG	GIẢM	25/11/2022	T+0	18.20	15.32	0.00%	MUA

Liên hệ

Phòng Nghiên cứu và Phân tích khối Khách hàng cá nhân

Nguyễn Thế Minh

Giám đốc Nghiên cứu Phân tích
+84 28 3622 6868 ext 3826
minh.nguyen@yuanta.com.vn

Lý Thị Hiền

Trưởng phòng Nghiên cứu Phân tích
+84 28 3622 6868 ext 3908
hien.ly@yuanta.com.vn

Quách Đức Khánh

Phó phòng Nghiên cứu Phân tích
+84 28 3622 6868 ext 3833
khanh.quach@yuanta.com.vn

Nguyễn Trịnh Ngọc Hồng

Chuyên viên phân tích cao cấp
+84 28 3622 6868 ext 3832
hong.nguyen@yuanta.com.vn

Khổng Hữu Hiệp

Chuyên viên phân tích cao cấp
+84 28 3622 6868 ext 3912
hiep.khong@yuanta.com.vn

Phạm Tấn Phát

Chuyên viên phân tích cao cấp
+84 28 3622 6868 ext 3880
phat.pham@yuanta.com.vn

Ngô Thanh Thảo

Trợ lý phân tích
+84 28 3622 6868 ext 3952
thao.ngo@yuanta.com.vn

Global Disclaimer

© 2020 Yuanta. All rights reserved. The information in this report has been compiled from sources we believe to be reliable, but we do not hold ourselves responsible for its completeness or accuracy. It is not an offer to sell or solicitation of an offer to buy any securities. All opinions and estimates included in this report constitute our judgment as of this date and are subject to change without notice.

This report provides general information only. Neither the information nor any opinion expressed herein constitutes an offer or invitation to make an offer to buy or sell securities or other investments. This material is prepared for general circulation to clients and is not intended to provide tailored investment advice and does not take into account the individual financial situation and objectives of any specific person who may receive this report. Investors should seek financial advice regarding the appropriateness of investing in any securities, investments or investment strategies discussed or recommended in this report. The information contained in this report has been compiled from sources believed to be reliable but no representation or warranty, express or implied, is made as to its accuracy, completeness or correctness. This report is not (and should not be construed as) a solicitation to act as securities broker or dealer in any jurisdiction by any person or company that is not legally permitted to carry on such business in that jurisdiction.

Yuanta research is distributed in the United States only to Major U.S. Institutional Investors (as defined in Rule 15a-6 under the Securities Exchange Act of 1934, as amended and SEC staff interpretations thereof). All transactions by a US person in the securities mentioned in this report must be effected through a registered broker-dealer under Section 15 of the Securities Exchange Act of 1934, as amended. Yuanta research is distributed in Taiwan by Yuanta Securities Investment Consulting. Yuanta research is distributed in Hong Kong by Yuanta Securities (Hong Kong) Co. Limited, which is licensed in Hong Kong by the Securities and Futures Commission for regulated activities, including Type 4 regulated activity (advising on securities). In Hong Kong, this research report may not be redistributed, retransmitted or disclosed, in whole or in part or and any form or manner, without the express written consent of Yuanta Securities (Hong Kong) Co. Limited.