

# Morning Note

29/11/2022

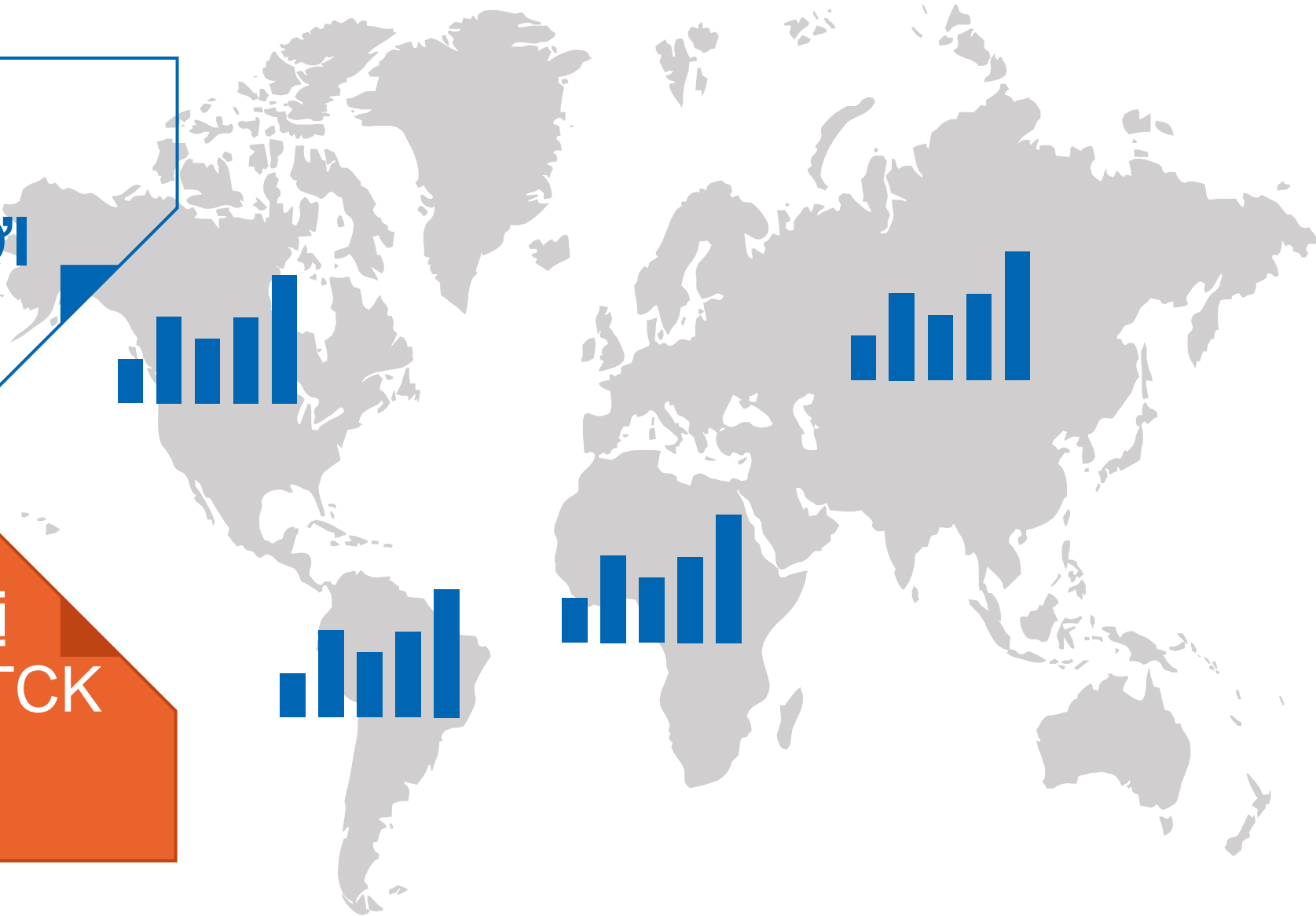


**Xu hướng ngắn hạn của thị trường  
chung nâng lên TĂNG – REE**



## DIỄN BIẾN THỊ TRƯỜNG THẾ GIỚI

Nhận định diễn biến thị trường hàng hóa và TTCK thế giới



# Chỉ số USD có dấu hiệu hồi phục

- Chỉ số USD phục hồi nhẹ từ mức hỗ trợ 106 điểm do các nhà đầu tư đang lo ngại về tình hình tăng trưởng toàn cầu và đánh giá lại triển vọng của chính sách tiền tệ. Đồng thời, Trung Quốc đang phải tiếp tục vật lộn với dịch Covid-19, làm lo ngại về tình trạng đứt gãy chuỗi cung ứng và lạm phát có thể sẽ tiếp tục bị đẩy lên cao, đặc biệt là tại khu vực châu Âu.
- Chỉ số USD đóng cửa tăng +0.55% và đồ thị giá vẫn giao dịch gần mức hỗ trợ 106 điểm. Đồng thời, rủi ro ngắn hạn có dấu hiệu giảm dần cho thấy đồ thị giá có dấu hiệu bước vào giai đoạn hồi phục ngắn hạn. Ngoài ra, xu hướng ngắn hạn của chỉ số USD vẫn duy trì ở mức GIẢM cho nên đây chỉ là các nhịp hồi phục kỹ thuật sau chuỗi ngày giảm kéo dài.



*Diễn biến chỉ số USD. Nguồn: Tradingview*

# Phổ Wall điều chỉnh mạnh do lo ngại suy thoái

- Phố Wall điều chỉnh mạnh do lo ngại suy thoái toàn cầu khi chịu tác động từ việc thắt chặt chính sách tiền tệ và Trung Quốc đối phó với dịch Covid-19. Đồng thời, đồng USD có dấu hiệu bước vào giai đoạn hồi phục cho thấy các nhà đầu tư đang tìm đến kênh trú ẩn an toàn.
- Chỉ số Dow Jones đóng cửa -1.4%, trong khi đó chỉ số S&P500 và Nasdaq cũng điều chỉnh mạnh -1.5%. Đồng thời, đồ thị giá của chỉ số Dow Jones vẫn chưa thể vượt mức đỉnh tháng 08/2022, nhưng rủi ro ngắn hạn vẫn ở mức thấp cho thấy đây chỉ là nhịp điều chỉnh kỹ thuật sau chuỗi ngày tăng mạnh của chỉ số này. Ngoài ra, xu hướng ngắn hạn của ba chỉ số chính vẫn duy trì ở mức **TĂNG**.

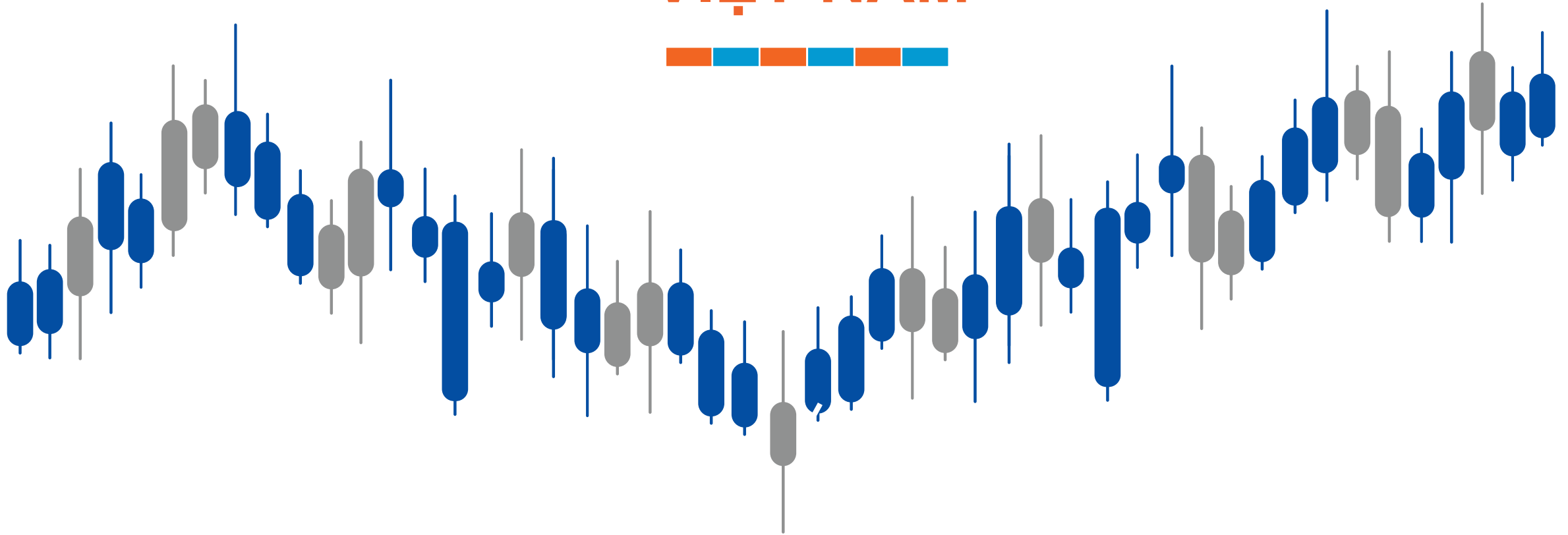


*Diễn biến chỉ số Dow Jones. Nguồn: YSVN*

# Diễn biến các quỹ ETF

Mã	Ngày	Thay đổi (.000)	M/B ước tính (tỷ)	Tỷ lệ Premium
VanEck	25/11	350	99	1.67%
DB FTSE	25/11	29	17	-0.28%
Ishares MSCI Frontier 100 ETF	25/11	-	-	2.22%
Kim Kindex VN30	25/11	-	-	2.44%
Premia MSCI	25/11	-	-	-1.60%
Fubon FTSE	28/11	-	-	2.79%
E1VFN30	25/11	2,700	44	-0.33%
FUEVFNND	25/11	9,900	204	0.40%
FUESSVFL	25/11	-	-	-0.33%

# DIỄN BIẾN THỊ TRƯỜNG VIỆT NAM

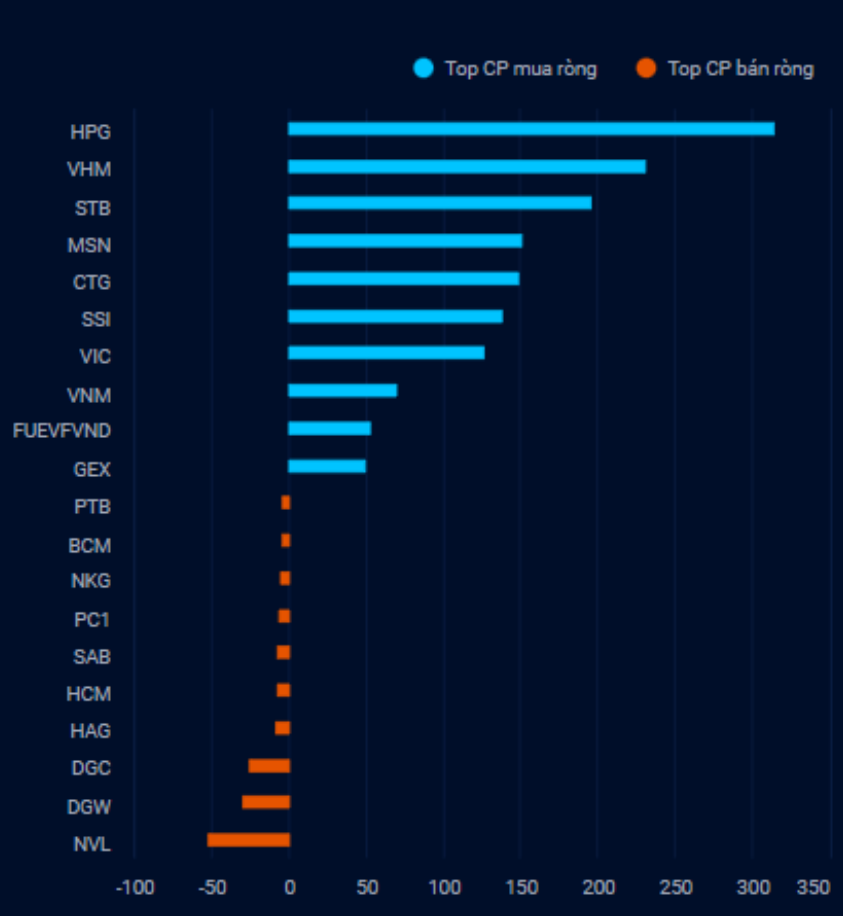


# Giá trị giao dịch ròng của nhóm NĐT

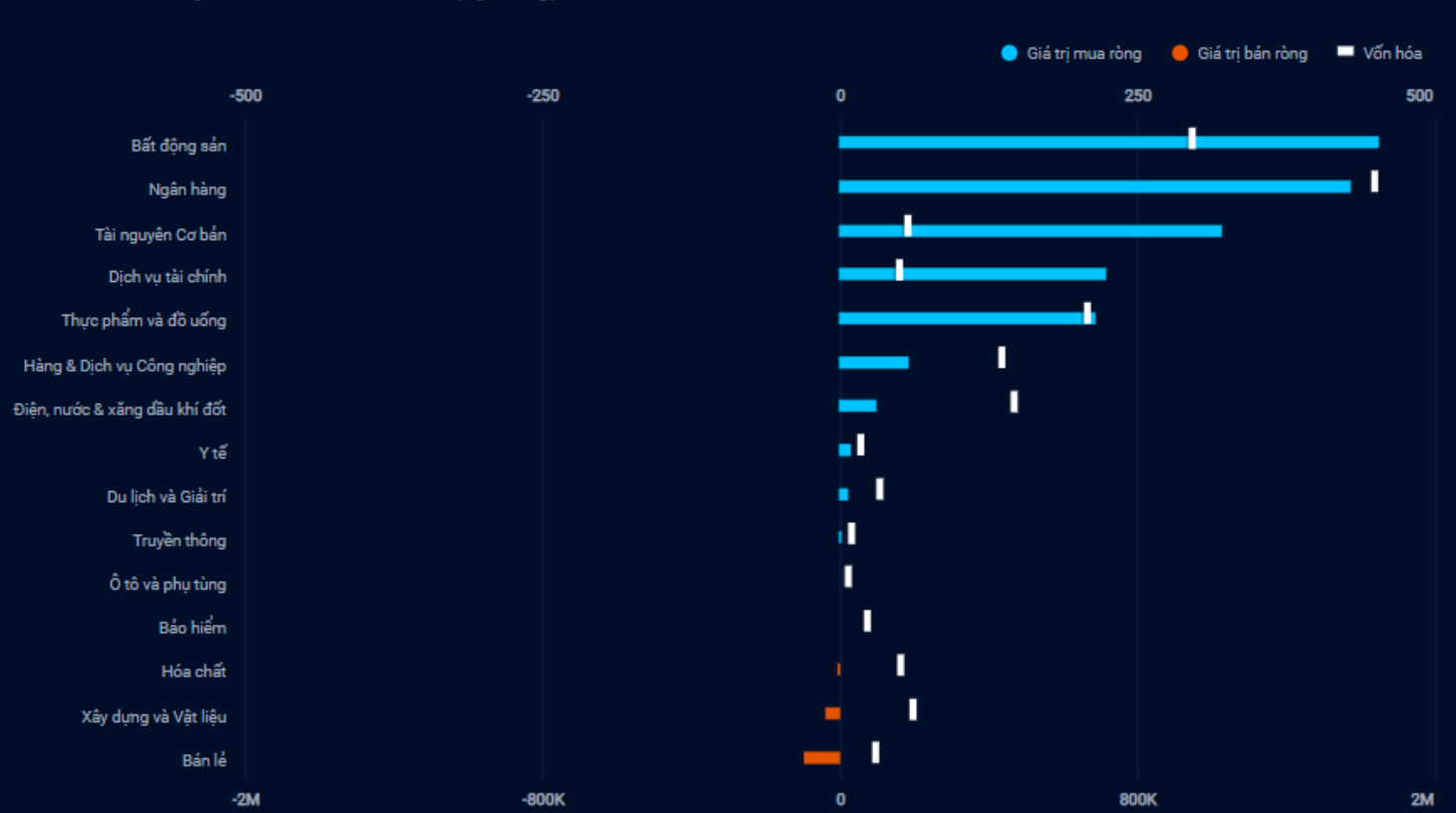
<b>Đvt: Tỷ đồng</b>	<b>28/11/2022</b>	<b>Tuần 28-02/12</b>	<b>Tháng 11/2022</b>	<b>Quý 4/2022</b>	<b>6 tháng cuối năm 2022</b>	<b>Năm 2022</b>
<b>Khối ngoại</b>	1,703	1,703	12,578	11,267	7,653	11,525
<b>Tự doanh</b>	(74)	(74)	(507)	(4,925)	(3,585)	(2,209)
<b>Cá nhân</b>	(1,968)	(1,968)	(16,056)	(7,169)	(4,612)	1,586

# Khối ngoại mua ròng 1,703 tỷ, nhóm Bất động sản được mua ròng mạnh

TOP CỔ PHIẾU MUA VÀ BÁN RÒNG



DÒNG VỐN NGOẠI THEO NHÓM NGÀNH (Tỷ đồng)



Nguồn: YSradar



# Tự doanh bán ròng 74 tỷ

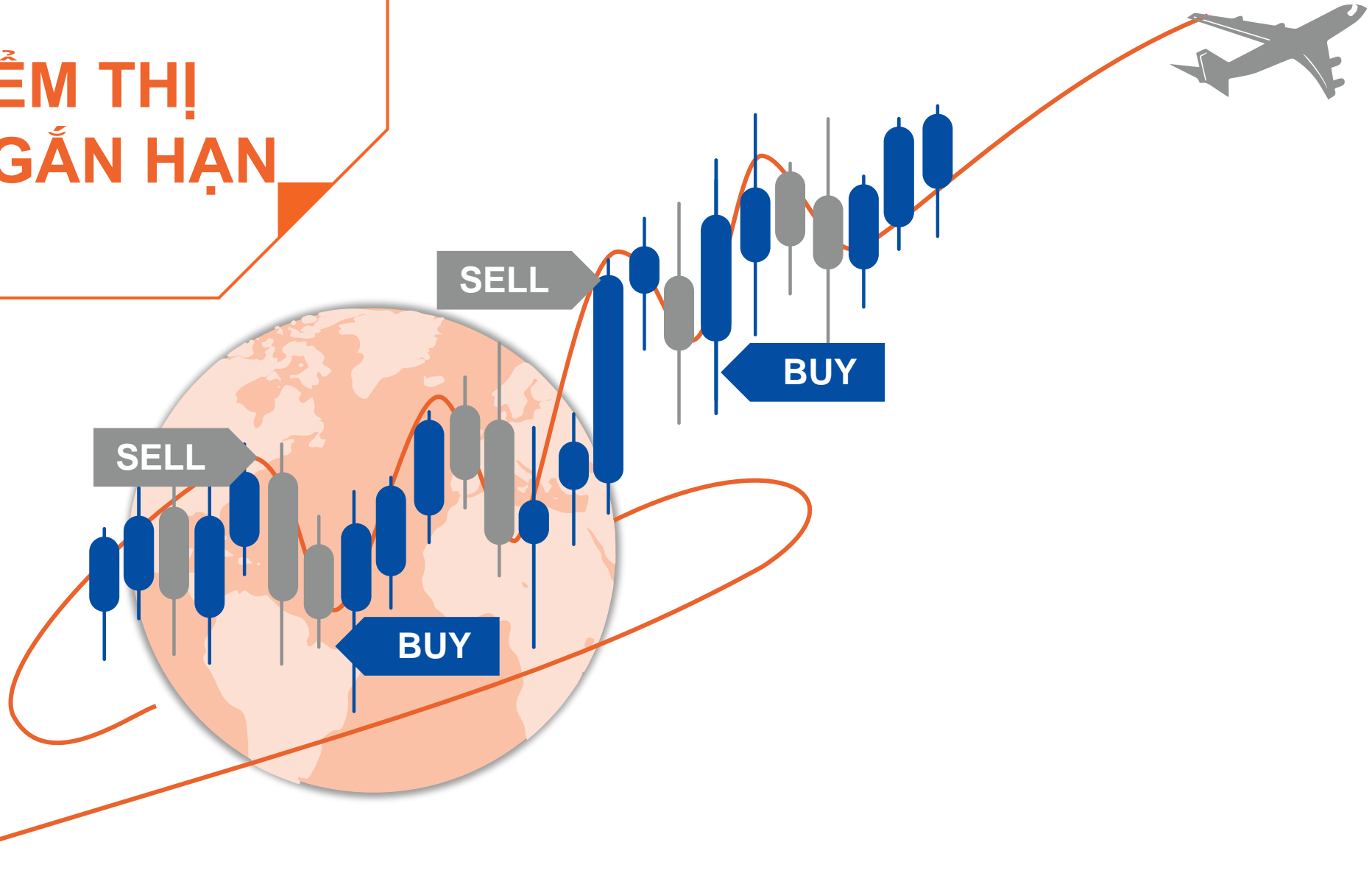
## Top mua ròng

Mã	Giá trị mua (tỷ đồng)
VPB	14.13
FPT	13.36
HPG	11.15
MBB	9.69
CTG	9.08

## Top bán ròng

Mã	Giá bị bán (tỷ đồng)
DGC	96.17
FUEVFN30	92.63
HDG	28.67
E1VFN30	18.49
ACB	2.44

# QUAN ĐIỂM THỊ TRƯỜNG NGẮN HẠN



# Quan điểm thị trường ngắn hạn

- Chúng tôi cho rằng thị trường có thể sẽ duy trì đà tăng trong phiên giao dịch kế tiếp và chỉ số VN-Index có thể sẽ hướng về mức kháng cự kế tiếp 1,045 điểm. Đồng thời, thị trường bước vào giai đoạn tích lũy ngắn hạn cho nên thị trường có thể sẽ xuất hiện nhịp điều chỉnh trong những phiên tới và các nhà đầu tư ngắn hạn nên hạn chế mua đuổi ở nhịp tăng mạnh. Ngoài ra, chỉ báo tâm lý ngắn hạn tăng vào vùng lạc quan cho thấy cơ hội ngắn hạn gia tăng mạnh.
- Xu hướng ngắn hạn của thị trường chung được nâng từ mức TRUNG TÍNH lên TĂNG. Do đó, chúng tôi khuyến nghị các nhà đầu tư ngắn hạn có thể xem xét mua mới hoặc tăng tỷ trọng cổ phiếu.
- Tham khảo tín hiệu mua/bán cổ phiếu tại: <https://ysradar.yuanta.com.vn/>

# Chỉ số YS30 – Đồ thị giá tiến sát đường trung bình 20 phiên

- Chỉ số YS30 đóng cửa tăng +2.6% và đồ thị giá tiến sát đường trung bình 20 phiên với khối lượng giao dịch tăng nhưng vẫn dưới mức trung bình 20 phiên. Đồng thời, đồ thị giá của chỉ số này vẫn đang trong giai đoạn tích lũy ngắn hạn cho nên đồ thị giá có thể sẽ tiếp tục biến động quanh đường trung bình 20 phiên. Ngoài ra, xu hướng ngắn hạn của chỉ số YS30 vẫn duy trì ở mức TRUNG TÍNH.
- Hệ thống chỉ báo xu hướng của chúng tôi xuất hiện tín hiệu MUA ba cổ phiếu ANV, REE, VPI. Đồng thời, hệ thống chỉ báo xu hướng cũng xuất hiện tín hiệu BÁN ngắn hạn cổ phiếu SAB.



Diễn biến chỉ số YS30. Nguồn: YSVN



Yuanta  
Securities Vietnam



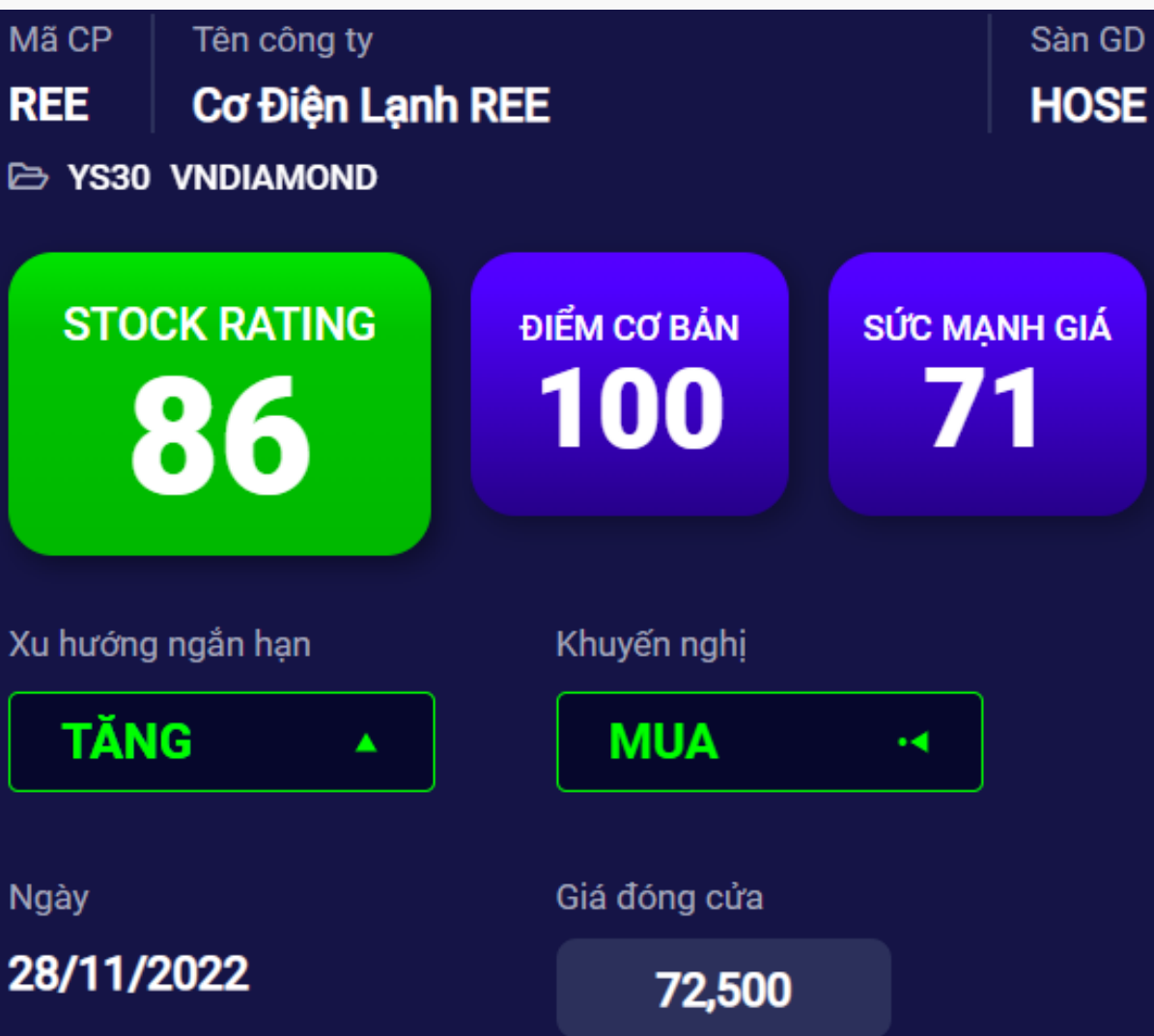
YS Radar

# CỔ PHIẾU KHUYẾN NGHỊ

REE



## REE – Dòng tiền ngắn hạn tăng mạnh



Kháng cự ngắn hạn 82.00

Hỗ trợ ngắn hạn 65.74

Xu hướng ngắn hạn **TĂNG**

Kháng cự trung hạn 88.30

Hỗ trợ trung hạn 59.20

Xu hướng trung hạn **GIẢM**

# REE – Dòng tiền ngắn hạn tăng mạnh

- Mức Stock Rating của REE đóng cửa ở mức 86 điểm cho nên chúng tôi duy trì đánh giá TÍCH CỰC mức xếp hạng tăng trưởng của cổ phiếu này.
- Đồ thị giá của REE đóng cửa tăng 3% và đồ thị giá vượt đường trung bình 20 phiên với khối lượng giao dịch tăng nhẹ so với phiên giao dịch trước đó. Đồng thời, đồ thị giá có dấu hiệu bước vào giai đoạn tích lũy ngắn hạn và đồ thị giá đang tiến vào vùng quá mua ngắn hạn cho nên đồ thị giá có thể sẽ xuất hiện nhịp điều chỉnh ở 1-2 phiên giao dịch tới và các nhà đầu tư ngắn hạn cần hạn chế mua đuổi ở các nhịp tăng mạnh.
- Xu hướng ngắn hạn của REE cũng được nâng lên mức TĂNG. Do đó, chúng tôi khuyến nghị các nhà đầu tư ngắn hạn có thể xem xét MUA ở mức giá hiện tại.

Mã CP	REE
Giá khuyến nghị	72.50
Giá hiện tại	72.50
Xu hướng ngắn hạn	<b>TĂNG</b>
Xu hướng trung hạn	<b>GIẢM</b>
Mức mục tiêu ngắn hạn	<b>83.90</b>
<i>Upside ngắn hạn so với giá hiện tại</i>	15.72%
Mức cắt lỗ ngắn hạn	<b>65.74</b>
Tỷ lệ lãi/lỗ trung bình	1.69
Thời gian nắm giữ dự kiến (phiên)	17
Tỷ trọng giải ngân tối ưu	11.40%
Khuyến nghị	<b>MUA</b>

# REE – Dòng tiền ngắn hạn tăng mạnh







Yuanta  
Securities Vietnam



YS Radar

# DANH MỤC KHUYẾN NGHỊ NGẮN HẠN



# Danh mục khuyến nghị ngắn hạn

CP	Giá	Xu hướng ngắn hạn	Xu hướng trung hạn	Ngày khuyến nghị	Giao dịch T+	Giá mua ngắn hạn	Trailing Stop	%Lợi nhuận	Khuyến nghị
CTG	27.30	TĂNG	TĂNG	28/10/2022	T+22	23.95	24.17	13.99%	NẮM GIỮ
BID	39.50	TĂNG	TĂNG	01/11/2022	T+20	34.55	36.15	14.33%	NẮM GIỮ
NT2	25.50	TĂNG	TRUNG TÍNH	24/11/2022	T+3	25.00	22.85	2.00%	NẮM GIỮ
STB	19.70	TĂNG	GIẢM	25/11/2022	T+2	18.20	17.24	8.24%	NẮM GIỮ
VNM	81.70	TĂNG	TĂNG	28/11/2022	T+1	82.20	77.67	-0.61%	NẮM GIỮ
REE	72.50	TĂNG	GIẢM	29/11/2022	T+0	72.50	65.74	0.00%	MUA

# Liên hệ

## Phòng Nghiên cứu và Phân tích khối Khách hàng cá nhân

### **Nguyễn Thế Minh**

Giám đốc Nghiên cứu Phân tích  
+84 28 3622 6868 ext 3826  
minh.nguyen@yuanta.com.vn

### **Lý Thị Hiền**

Trưởng phòng Nghiên cứu Phân tích  
+84 28 3622 6868 ext 3908  
hien.ly@yuanta.com.vn

### **Quách Đức Khánh**

Phó phòng Nghiên cứu Phân tích  
+84 28 3622 6868 ext 3833  
khanh.quach@yuanta.com.vn

### **Nguyễn Trịnh Ngọc Hồng**

Chuyên viên phân tích cao cấp  
+84 28 3622 6868 ext 3832  
hong.nguyen@yuanta.com.vn

### **Khổng Hữu Hiệp**

Chuyên viên phân tích cao cấp  
+84 28 3622 6868 ext 3912  
hiep.khong@yuanta.com.vn

### **Phạm Tấn Phát**

Chuyên viên phân tích cao cấp  
+84 28 3622 6868 ext 3880  
phat.pham@yuanta.com.vn

### **Ngô Thanh Thảo**

Trợ lý phân tích  
+84 28 3622 6868 ext 3952  
thao.ngo@yuanta.com.vn

# Global Disclaimer

© 2020 Yuanta. All rights reserved. The information in this report has been compiled from sources we believe to be reliable, but we do not hold ourselves responsible for its completeness or accuracy. It is not an offer to sell or solicitation of an offer to buy any securities. All opinions and estimates included in this report constitute our judgment as of this date and are subject to change without notice.

This report provides general information only. Neither the information nor any opinion expressed herein constitutes an offer or invitation to make an offer to buy or sell securities or other investments. This material is prepared for general circulation to clients and is not intended to provide tailored investment advice and does not take into account the individual financial situation and objectives of any specific person who may receive this report. Investors should seek financial advice regarding the appropriateness of investing in any securities, investments or investment strategies discussed or recommended in this report. The information contained in this report has been compiled from sources believed to be reliable but no representation or warranty, express or implied, is made as to its accuracy, completeness or correctness. This report is not (and should not be construed as) a solicitation to act as securities broker or dealer in any jurisdiction by any person or company that is not legally permitted to carry on such business in that jurisdiction.

Yuanta research is distributed in the United States only to Major U.S. Institutional Investors (as defined in Rule 15a-6 under the Securities Exchange Act of 1934, as amended and SEC staff interpretations thereof). All transactions by a US person in the securities mentioned in this report must be effected through a registered broker-dealer under Section 15 of the Securities Exchange Act of 1934, as amended. Yuanta research is distributed in Taiwan by Yuanta Securities Investment Consulting. Yuanta research is distributed in Hong Kong by Yuanta Securities (Hong Kong) Co. Limited, which is licensed in Hong Kong by the Securities and Futures Commission for regulated activities, including Type 4 regulated activity (advising on securities). In Hong Kong, this research report may not be redistributed, retransmitted or disclosed, in whole or in part or and any form or manner, without the express written consent of Yuanta Securities (Hong Kong) Co. Limited.