

# Morning Note

30/11/2022



Khối ngoại tăng mua ròng đột biến – FRT



## DIỄN BIẾN THỊ TRƯỜNG THẾ GIỚI

Nhận định diễn biến thị trường hàng hóa và TTCK thế giới



# Phổ Wall hồi phục nhẹ chờ chủ tịch Fed

- Phổ Wall hồi phục nhẹ chờ phát biểu của chủ tịch Fed và các dữ liệu kinh tế quan trọng về lạm phát PCE và tỷ lệ thất nghiệp, các nhà đầu tư thận trọng với diễn biến của thị trường và có sự phân hóa. Nhìn chung, các thành viên của Fed phần lớn đều ủng hộ quan điểm giảm tốc độ tăng lãi suất.
- Chỉ số Dow Jones hồi phục nhẹ và xuất hiện mô hình nến Bullish Doji Star cho thấy đồ thị giá có thể sẽ tiếp tục hồi phục nhẹ trong phiên giao dịch kế tiếp. Đồng thời, rủi ro ngắn hạn vẫn ở mức thấp cho thấy đồ thị giá có thể chỉ đáng xuất hiện nhịp điều chỉnh kỹ thuật sau chuỗi ngày tăng điểm. Ngoài ra, xu hướng ngắn hạn của ba chỉ số chính vẫn duy trì ở mức TĂNG.

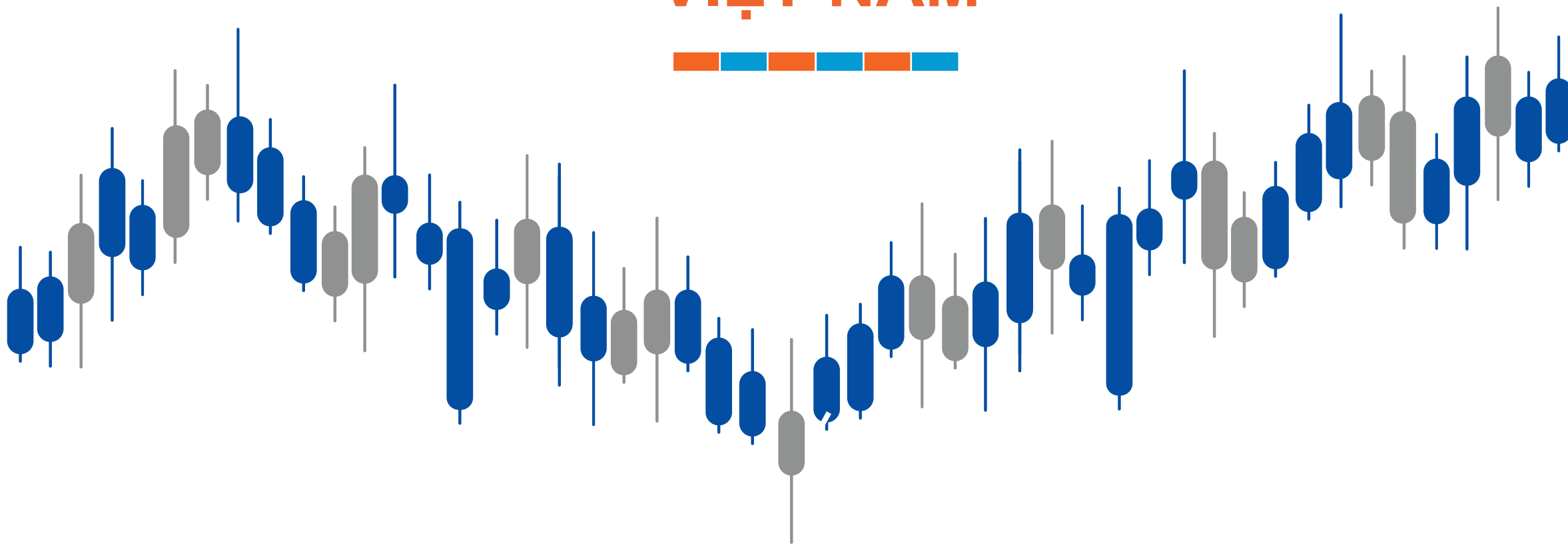


Diễn biến chỉ số Dow Jones. Nguồn: YSVN

# Diễn biến các quỹ ETF

| Mã                            | Ngày  | Thay đổi<br>(.000) | M/B ước tính<br>(tỷ) | Tỷ lệ<br>Premium |
|-------------------------------|-------|--------------------|----------------------|------------------|
| VanEck                        | 28/11 | 500                | 144                  | 1.63%            |
| DB FTSE                       | 28/11 | 27                 | 17                   | 0.68%            |
| Ishares MSCI Frontier 100 ETF | 28/11 | 700                | 431                  | 2.83%            |
| Kim Kindex VN30               | 28/11 | -                  | -                    | -0.62%           |
| Premia MSCI                   | 28/11 | -                  | -                    | -1.03%           |
| Fubon FTSE                    | 29/11 | 43,500             | 390                  | -1.61%           |
| E1VFN30                       | 28/11 | -                  | -                    | -1.38%           |
| FUEVFNND                      | 28/11 | 4,000              | 86                   | 1.25%            |
| FUESSVFL                      | 28/11 | -                  | -                    | -2.12%           |

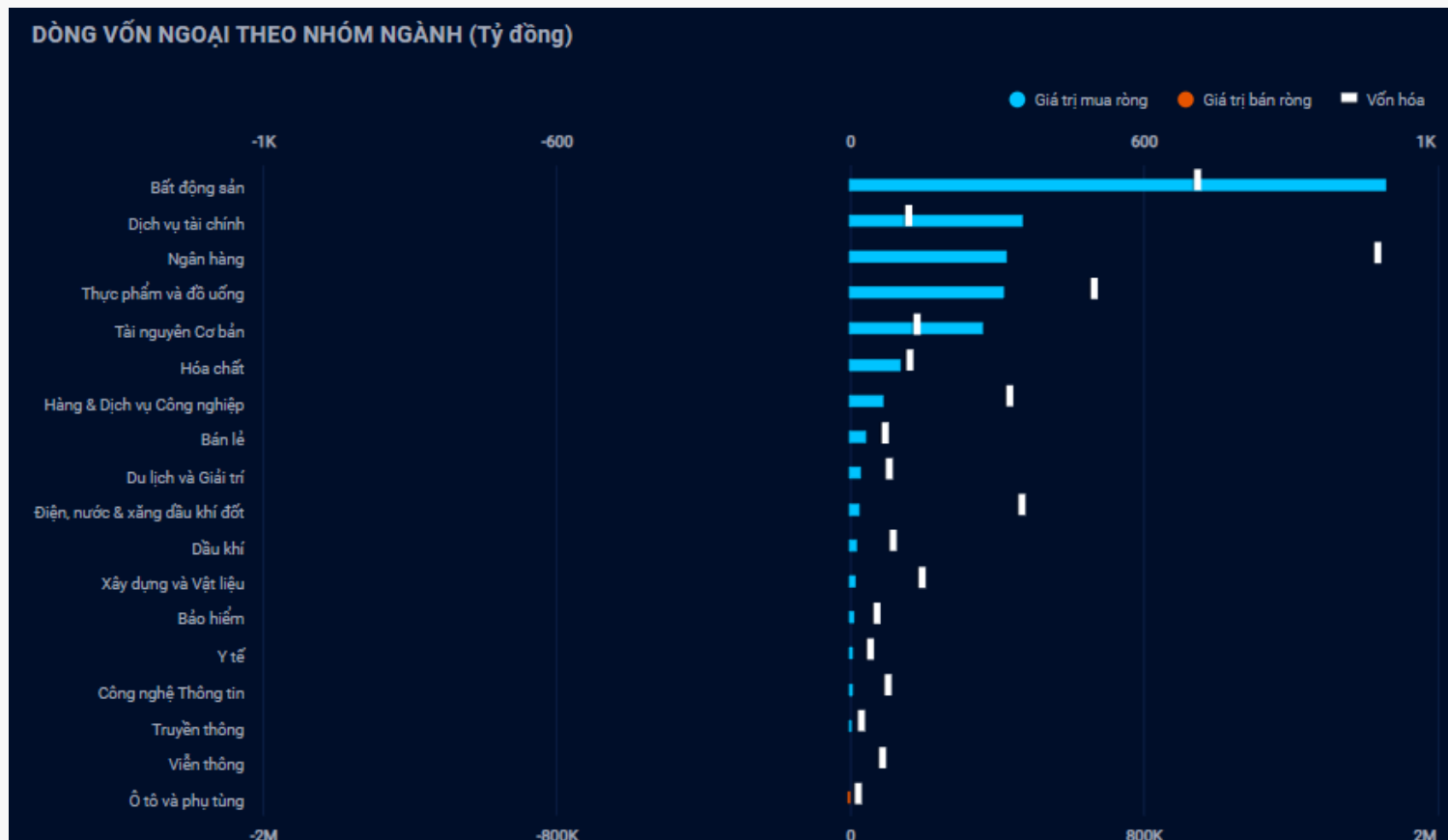
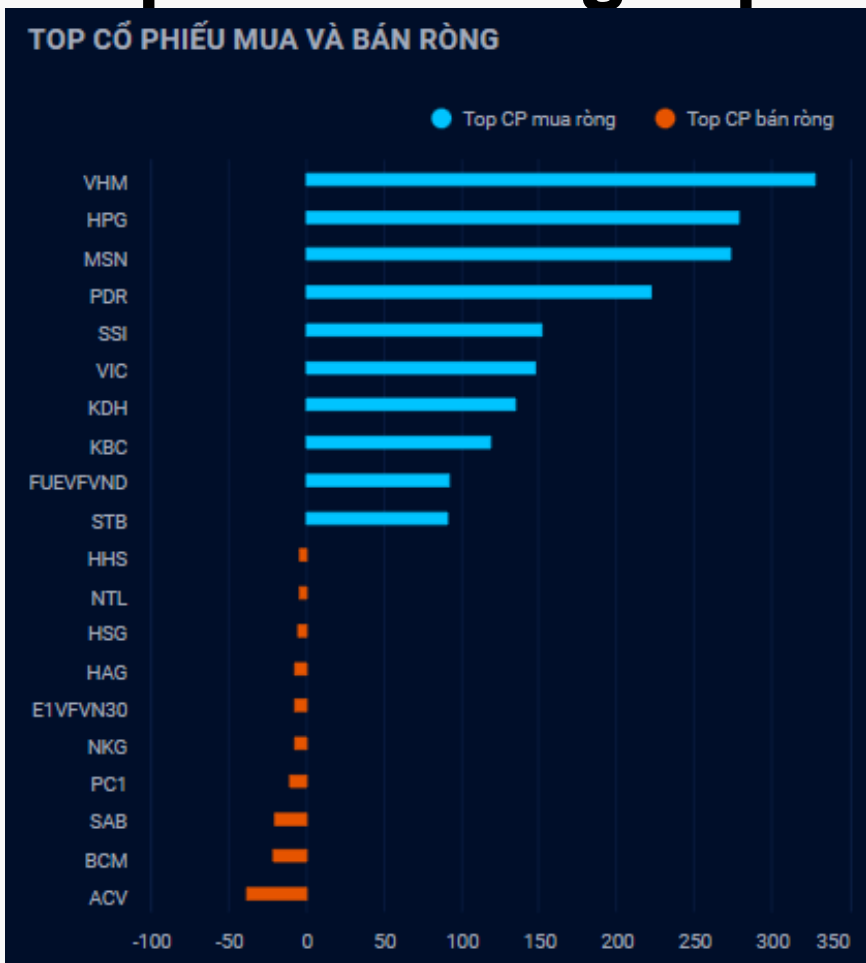
# DIỄN BIẾN THỊ TRƯỜNG VIỆT NAM



# Giá trị giao dịch ròng của nhóm NĐT

| <b>Đvt: Tỷ đồng</b> | <b>29/11/2022</b> | <b>Tuần 28-02/12</b> | <b>Tháng 11/2022</b> | <b>Quý 4/2022</b> | <b>6 tháng cuối năm 2022</b> | <b>Năm 2022</b> |
|---------------------|-------------------|----------------------|----------------------|-------------------|------------------------------|-----------------|
| <b>Khối ngoại</b>   | 2,618             | 4,321                | 15,196               | 13,885            | 10,271                       | 14,143          |
| <b>Tự doanh</b>     | (118)             | (192)                | (625)                | (5,043)           | (3,703)                      | (2,327)         |
| <b>Cá nhân</b>      | (2,382)           | (4,350)              | (18,439)             | (9,552)           | (6,994)                      | (797)           |

# Khối ngoại mua ròng 2,618 tỷ, nhóm Bất động sản tiếp tục được mua ròng mạnh



Nguồn: YSradar

# Tự doanh bán ròng 118 tỷ

## Top mua ròng

| Mã      | Giá trị mua<br>(tỷ đồng) |
|---------|--------------------------|
| PDR     | 223.72                   |
| PNJ     | 59.31                    |
| E1VFN30 | 44.79                    |
| ACV     | 39.65                    |
| BCM     | 24.90                    |

## Top bán ròng

| Mã       | Giá bị bán<br>(tỷ đồng) |
|----------|-------------------------|
| FUEVFN30 | 166.61                  |
| PAC      | 108.68                  |
| DGC      | 27.75                   |
| FUESSVFL | 27.24                   |
| VHM      | 26.36                   |



# QUAN ĐIỂM THỊ TRƯỜNG NGẮN HẠN



# Quan điểm thị trường ngắn hạn

- Chúng tôi cho rằng thị trường có thể sẽ xuất hiện nhịp rung lắc khi các chỉ số tiến sát đường trung bình 50 phiên. Đồng thời, khối lượng giao dịch trên sàn HSX tăng mạnh và bằng 73% khối lượng giao dịch kỷ lục trong tháng 11/2021 cho thấy dòng tiền ngắn hạn tăng mạnh và phân bổ đồng đều giữa các nhóm cổ phiếu. Ngoài ra, thị trường vẫn đang trong giai đoạn tích lũy cho nên các chỉ số có thể sẽ chưa thể vượt hoàn toàn đường trung bình 50 phiên. Chỉ báo tâm lý ngắn hạn tăng mạnh cho thấy các nhà đầu tư ngắn hạn đang lạc quan hơn với diễn biến hiện tại và cơ hội ngắn hạn tiếp tục gia tăng, đặc biệt rủi ro ngắn hạn vẫn ở mức thấp.
- Xu hướng ngắn hạn của thị trường chung vẫn duy trì ở mức TĂNG. Do đó, chúng tôi khuyến nghị các nhà đầu tư ngắn hạn có thể tiếp tục tận dụng nhịp điều chỉnh trong 1-2 phiên tới để mua mới và gia tăng tỷ trọng cổ phiếu.
- Tham khảo tín hiệu mua/bán cổ phiếu tại: <https://ysradar.yuanta.com.vn/>

# Chỉ số YS30 – Xu hướng ngắn hạn nâng lên mức TĂNG

- Chỉ số YS30 đóng cửa tăng 2.6% và đồ thị giá vượt lên trên đường trung bình 20 phiên với khối lượng giao dịch tăng trên mức trung bình 20 phiên. Đồng thời, đồ thị giá vẫn đang trong giai đoạn tích lũy ngắn hạn cho nên đồ thị giá có thể sẽ còn biến động quanh đường trung bình 20 phiên. Ngoài ra, xu hướng ngắn hạn của chỉ số YS30 cũng được nâng từ mức TRUNG TÍNH lên TĂNG.
- Hệ thống chỉ báo xu hướng của chúng tôi xuất hiện tín hiệu MUA ngắn hạn 4 cổ phiếu QNS, DPM, FRT, DCM cho nên các nhà đầu tư ngắn hạn có thể xem xét mua mới các cổ phiếu trên.



Diễn biến chỉ số YS30. Nguồn: YSVN



Yuanta  
Securities Vietnam



YS Radar

**CỔ PHIẾU KHUYẾN  
NGHỊ**

**FRT**



# FRT – Rủi ro trung hạn có dấu hiệu giảm dần

|                                    |                                  |                                  |
|------------------------------------|----------------------------------|----------------------------------|
| Mã CP<br><b>FRT</b>                | Tên công ty<br><b>Bán lẻ FPT</b> | Sàn GD<br><b>HOSE</b>            |
| YS30                               |                                  |                                  |
| <b>STOCK RATING</b><br><b>83</b>   | <b>ĐIỂM CƠ BẢN</b><br><b>97</b>  | <b>SỨC MẠNH GIÁ</b><br><b>68</b> |
| Xu hướng ngắn hạn<br><b>TĂNG</b> ▲ | Khuyến nghị<br><b>MUA</b> ◀      |                                  |
| Ngày<br><b>29/11/2022</b>          | Giá đóng cửa<br><b>66,400</b>    |                                  |

Kháng cự ngắn hạn **75.90**

Hỗ trợ ngắn hạn **56.52**

Xu hướng ngắn hạn **TĂNG**

Kháng cự trung hạn **82.64**

Hỗ trợ trung hạn **55.70**

Xu hướng trung hạn **GIẢM**

# FRT – Rủi ro trung hạn có dấu hiệu giảm dần

- Mức Stock Rating của FRT đóng cửa ở mức 83 điểm cho nên chúng tôi duy trì đánh giá TÍCH CỰC mức xếp hạng tăng trưởng của cổ phiếu này.
- Đồ thị giá của FRT đóng cửa tăng 5.2% và đồ thị giá tiến sát đường trung bình 20 phiên với khối lượng giao dịch trên mức trung bình 20 phiên. Đồng thời, đồ thị giá bước vào giai đoạn tích lũy ngắn hạn cho nên đồ thị giá có thể sẽ còn biến động quanh đường trung bình 20 phiên và các nhà đầu tư cần hạn chế mua đuổi ở các nhịp tăng mạnh trong 1-2 phiên giao dịch tới. Ngoài ra, xu hướng ngắn hạn của FRT cũng được nâng lên mức **TĂNG**.
- Theo đồ thị tuần, đồ thị giá của FRT xuất hiện mô hình đảo chiều Bullish BAT và rủi ro trung hạn có dấu hiệu giảm dần.
- Chúng tôi khuyến nghị các nhà đầu tư ngắn hạn có thể xem xét MUA ở mức giá hiện tại với tỷ trọng thấp dưới 5% và tăng dần tỷ trọng lên mức 39.15% khi mức Sức mạnh giá trên mức 80 điểm.

| Mã CP                                      | FRT          |
|--|--------------|
| Giá khuyến nghị                            | 66.40        |
| Giá hiện tại                               | 66.40        |
| Xu hướng ngắn hạn                          | <b>TĂNG</b>  |
| Xu hướng trung hạn                         | <b>GIẢM</b>  |
| Mức mục tiêu ngắn hạn                      | <b>82.42</b> |
| <i>Upside ngắn hạn so với giá hiện tại</i> | 24.12%       |
| Mức cắt lỗ ngắn hạn                        | <b>56.52</b> |
| Tỷ lệ lãi/lỗ trung bình                    | 2.67         |
| Thời gian nắm giữ dự kiến (phiên)          | 27           |
| Tỷ trọng giải ngân tối ưu                  | 39.15%       |
| Mã CP                                      | FRT          |

# FRT – Rủi ro trung hạn có dấu hiệu giảm dần





# DANH MỤC KHUYẾN NGHỊ NGẮN HẠN





# Danh mục khuyến nghị ngắn hạn

| CP         | Giá   | Xu hướng ngắn hạn | Xu hướng trung hạn | Ngày khuyến nghị | Giao dịch T+ | Giá mua ngắn hạn | Trailing Stop | %Lợi nhuận | Khuyến nghị    |
|------------|-------|-------------------|--------------------|------------------|--------------|------------------|---------------|------------|----------------|
| <b>CTG</b> | 27.40 | TĂNG              | TĂNG               | 28/10/2022       | T+23         | 23.95            | 24.17         | 14.41%     | <b>NẮM GIỮ</b> |
| <b>BID</b> | 41.00 | TĂNG              | TĂNG               | 01/11/2022       | T+21         | 34.55            | 36.22         | 18.67%     | <b>NẮM GIỮ</b> |
| <b>NT2</b> | 25.50 | TĂNG              | TRUNG TÍNH         | 24/11/2022       | T+4          | 25.00            | 22.85         | 2.00%      | <b>NẮM GIỮ</b> |
| <b>STB</b> | 19.75 | TĂNG              | GIẢM               | 25/11/2022       | T+3          | 18.20            | 17.27         | 8.52%      | <b>NẮM GIỮ</b> |
| <b>VNM</b> | 83.00 | TĂNG              | TĂNG               | 28/11/2022       | T+2          | 82.20            | 77.67         | 0.97%      | <b>NẮM GIỮ</b> |
| <b>REE</b> | 72.90 | TĂNG              | GIẢM               | 29/11/2022       | T+1          | 72.50            | 66.72         | 0.55%      | <b>NẮM GIỮ</b> |
| <b>FRT</b> | 66.40 | TĂNG              | GIẢM               | 30/11/2022       | T+0          | 66.40            | 56.52         | 0.00%      | <b>MUA</b>     |

# Liên hệ

## Phòng Nghiên cứu và Phân tích khối Khách hàng cá nhân

### **Nguyễn Thế Minh**

Giám đốc Nghiên cứu Phân tích  
+84 28 3622 6868 ext 3826  
minh.nguyen@yuanta.com.vn

### **Lý Thị Hiền**

Trưởng phòng Nghiên cứu Phân tích  
+84 28 3622 6868 ext 3908  
hien.ly@yuanta.com.vn

### **Quách Đức Khánh**

Phó phòng Nghiên cứu Phân tích  
+84 28 3622 6868 ext 3833  
khanh.quach@yuanta.com.vn

### **Nguyễn Trịnh Ngọc Hồng**

Chuyên viên phân tích cao cấp  
+84 28 3622 6868 ext 3832  
hong.nguyen@yuanta.com.vn

### **Khổng Hữu Hiệp**

Chuyên viên phân tích cao cấp  
+84 28 3622 6868 ext 3912  
hiep.khong@yuanta.com.vn

### **Phạm Tấn Phát**

Chuyên viên phân tích cao cấp  
+84 28 3622 6868 ext 3880  
phat.pham@yuanta.com.vn

### **Ngô Thanh Thảo**

Trợ lý phân tích  
+84 28 3622 6868 ext 3952  
thao.ngo@yuanta.com.vn

# Global Disclaimer

© 2020 Yuanta. All rights reserved. The information in this report has been compiled from sources we believe to be reliable, but we do not hold ourselves responsible for its completeness or accuracy. It is not an offer to sell or solicitation of an offer to buy any securities. All opinions and estimates included in this report constitute our judgment as of this date and are subject to change without notice.

This report provides general information only. Neither the information nor any opinion expressed herein constitutes an offer or invitation to make an offer to buy or sell securities or other investments. This material is prepared for general circulation to clients and is not intended to provide tailored investment advice and does not take into account the individual financial situation and objectives of any specific person who may receive this report. Investors should seek financial advice regarding the appropriateness of investing in any securities, investments or investment strategies discussed or recommended in this report. The information contained in this report has been compiled from sources believed to be reliable but no representation or warranty, express or implied, is made as to its accuracy, completeness or correctness. This report is not (and should not be construed as) a solicitation to act as securities broker or dealer in any jurisdiction by any person or company that is not legally permitted to carry on such business in that jurisdiction.

Yuanta research is distributed in the United States only to Major U.S. Institutional Investors (as defined in Rule 15a-6 under the Securities Exchange Act of 1934, as amended and SEC staff interpretations thereof). All transactions by a US person in the securities mentioned in this report must be effected through a registered broker-dealer under Section 15 of the Securities Exchange Act of 1934, as amended. Yuanta research is distributed in Taiwan by Yuanta Securities Investment Consulting. Yuanta research is distributed in Hong Kong by Yuanta Securities (Hong Kong) Co. Limited, which is licensed in Hong Kong by the Securities and Futures Commission for regulated activities, including Type 4 regulated activity (advising on securities). In Hong Kong, this research report may not be redistributed, retransmitted or disclosed, in whole or in part or and any form or manner, without the express written consent of Yuanta Securities (Hong Kong) Co. Limited.