

*Chứng Khoán
Yuanta Việt Nam*

HƯỚNG DẪN NỘP TIỀN
VÀO TÀI KHOẢN CHỨNG KHOÁN
BẰNG TÀI KHOẢN

Định danh
[YSVN]



LƯU Ý KHI NỘP TIỀN THÔNG QUA THU HỘ ĐỊNH DANH BIDV

Khi quý khách sử dụng **ứng dụng của BIDV** hoặc chức năng **Chuyển tiền nhanh 24/7** trên ứng dụng của các ngân hàng khác, phương thức này cho phép thời gian nhận tiền vào tài khoản chứng khoán **gần như tức thời**.

1 Kiểm tra kỹ thông tin

Thông tin STK chứng khoán định danh phải **khớp với tên người thụ hưởng** mà quý khách mong muốn nộp vào.

2 Thời gian xử lý

Khi hệ thống không cho phép chuyển tiền nhanh 24/7, quý khách có thể tiếp tục giao dịch với hình thức “**Chuyển tiền thường**” – *Thời gian TKCK ghi nhận số dư sẽ chậm hơn hình thức chuyển nhanh một chút.*

1. CHUYỂN TIỀN NHANH 24/7

Giao dịch trên ứng dụng ngân hàng khác
(Không phải là BIDV).

Bước 1 Đăng nhập vào ứng dụng ngân hàng.

Bước 2 Khách hàng lựa chọn **Chuyển tiền nhanh liên ngân hàng 24/7**.

Bước 3 Tại giao diện chuyển tiền, khách hàng thực hiện nhập các thông tin như sau:

1. Ngân hàng thụ hưởng: NH TMCP Đầu Tư và Phát Triển Việt Nam (BIDV)

2. Số tài khoản: YSVN + Số TKCK (6 số) + Tiểu khoản (1 số)

*Kiểm tra mục “Tên người thụ hưởng” (Tự động hiển thị)

3. Số tiền: Số tiền khách hàng muốn nộp

4. Nội dung: Khách hàng tự nhập nội dung (Không bắt buộc)

Bước 4 Xác thực thông tin bảo mật và hoàn tất giao dịch.

← Chuyển tiền nhanh 24/7 ngoài VCB

ⓘ Mô tả dịch vụ và một số lưu ý

☰ Thông tin người chuyển

Tài khoản nguồn

Số dư khả dụng

👤 Thông tin người hưởng Mẫu chuyển tiền ☰

Thêm người nhận (+)

(1) Ngân hàng Đầu tư và phát triển Việt Nam (BIDV)

(2) × 👤

Tên người thụ hưởng (*)

☰ Thông tin giao dịch Hạn mức ⓘ

(3) × VND

1. CHUYỂN TIỀN NHANH 24/7

Giao dịch trên ứng dụng ngân hàng khác
(Không phải là BIDV).

Ví dụ: Khách hàng có số TKCK tại YSVN là **004C123456**.

Quý khách thực hiện lựa chọn/nhập như sau:

1. Ngân hàng thụ hưởng: NH TMCP Đầu Tư và Phát Triển Việt Nam (BIDV).

2. Số tài khoản:

- **YSVN1234561** (Đối với chuyển tiền vào tài khoản thông thường);
- **YSVN1234566** (Đối với chuyển tiền vào tài khoản margin);
- **YSVN1234568** (Đối với chuyển tiền vào tài khoản phái sinh).

3. Tên tài khoản: NGUYEN VAN A (*Tự động hiển thị*)

4. Số tiền: Số tiền khách hàng muốn nộp

5. Nội dung: Khách hàng tự nhập nội dung (Không bắt buộc).

← Chuyển tiền nhanh 24/7 ngoài VCB

📌 Mô tả dịch vụ và một số lưu ý

☰ Thông tin người chuyển

Tài khoản nguồn

Số dư khả dụng

👤 Thông tin người hưởng Mẫu chuyển tiền

Thêm người nhận (+)

(1) Ngân hàng Đầu tư và phát triển Việt Nam (BIDV)

YSVN1234561 (2) × 👤

Tên người thụ hưởng NGUYEN VAN A (3)

☰ Thông tin giao dịch Hạn mức

(4) × VND

2. CHUYỂN TIỀN THƯỜNG

- Giao dịch trên ứng dụng ngân hàng khác (Không phải là BIDV);
- Thời gian chuyển tiền thường trong khoảng 30 phút – 3 giờ, tùy theo lô chuyển tiền Citad.
- Khách hàng phải kiểm tra kỹ thông tin để đảm bảo tiền về đúng TKCK (Do không truy vấn được tên KH như hình thức chuyển tiền qua Napas).

Bước 1 Đăng nhập vào ứng dụng ngân hàng.

Bước 2 Khách hàng lựa mục **Chuyển tiền** trong ứng dụng.

Bước 3 Tại giao diện chuyển tiền, khách hàng thực hiện nhập các thông tin:

- 1. Ngân hàng thụ hưởng:** NH TMCP Đầu Tư và Phát Triển Việt Nam (BIDV)
- 2. Số tài khoản:** YSVN + Số TKCK (6 số) + Tiểu khoản (1 số)
- 3. Tên chủ tài khoản:** Khách hàng tự nhập tên TKCK
- 4. Số tiền:** Số tiền khách hàng muốn nộp
- 5. Nội dung:** Khách hàng tự nhập nội dung (Không bắt buộc)

Bước 4 Xác thực thông tin bảo mật và hoàn tất giao dịch.

← Chuyển tiền ngoài VCB

Thêm người nhận (+) (2)

Nhập/ chọn tài khoản nhận VND (2)

Tên người thụ hưởng (3)

Ngân hàng thụ hưởng (1)

Thông tin giao dịch Hạn mức (3)

Số tiền (4) VND

Phí giao dịch người chuyển trả

(5)

Đặt lịch chuyển tiền Nếu Quý khách chưa có nhu cầu chuyển tiền ngay

Tiếp tục

2. CHUYỂN TIỀN THƯỜNG

- Giao dịch trên ứng dụng ngân hàng khác (Không phải là BIDV);
- Thời gian chuyển tiền thường trong khoảng 30 phút – 3 giờ, tùy theo lô chuyển tiền Citad.
- Khách hàng phải kiểm tra kỹ thông tin để đảm bảo tiền về đúng TKCK (Do không truy vấn được tên KH như hình thức chuyển tiền qua Napas).

Ví dụ: Khách hàng có số TKCK tại YSVN là **004C123456**.

Quý khách thực hiện nhập như sau:

1. Ngân hàng thụ hưởng: NH TMCP Đầu Tư và Phát Triển Việt Nam (BIDV).

2. Số tài khoản:

- **YSVN1234561** (Đối với chuyển tiền vào tài khoản thông thường);
- **YSVN1234566** (Đối với chuyển tiền vào tài khoản margin);
- **YSVN1234568** (Đối với chuyển tiền vào tài khoản phái sinh).

3. Tên tài khoản: NGUYEN VAN A

4. Số tiền: Số tiền khách hàng muốn nộp

5. Nội dung: Khách hàng tự nhập nội dung (Không bắt buộc).

The screenshot shows the 'Chuyển tiền ngoài VCB' screen in the VCB mobile app. The interface is dark-themed with green accents. At the top, there is a back arrow and the title 'Chuyển tiền ngoài VCB'. Below the title, there is a '+ Thêm người nhận' button. The main form consists of several input fields: 1. A text field containing 'YSVN1234561' with a red callout '(2)' pointing to it. 2. A text field containing 'NGUYEN VAN A' with a red callout '(3)' pointing to it. 3. A dropdown menu showing '(BIDV) Đầu tư và phát triển Việt Nam' with a red callout '(1)' pointing to it. 4. A text field for 'Số tiền' with a red callout '(4)' pointing to it, and 'VND' next to it. 5. A dropdown menu for 'Phí giao dịch người chuyển trả'. 6. A text field containing 'NGUYEN VAN A chuyen tien' with a red callout '(5)' pointing to it. At the bottom, there is a toggle switch for 'Đặt lịch chuyển tiền' with the text 'Nếu Quý khách chưa có nhu cầu chuyển tiền ngay' and a 'Tiếp tục' button.

3. CHUYỂN TIỀN QUA ỨNG DỤNG BIDV

Bước 1 Truy cập ứng dụng BIDV Smart Banking.

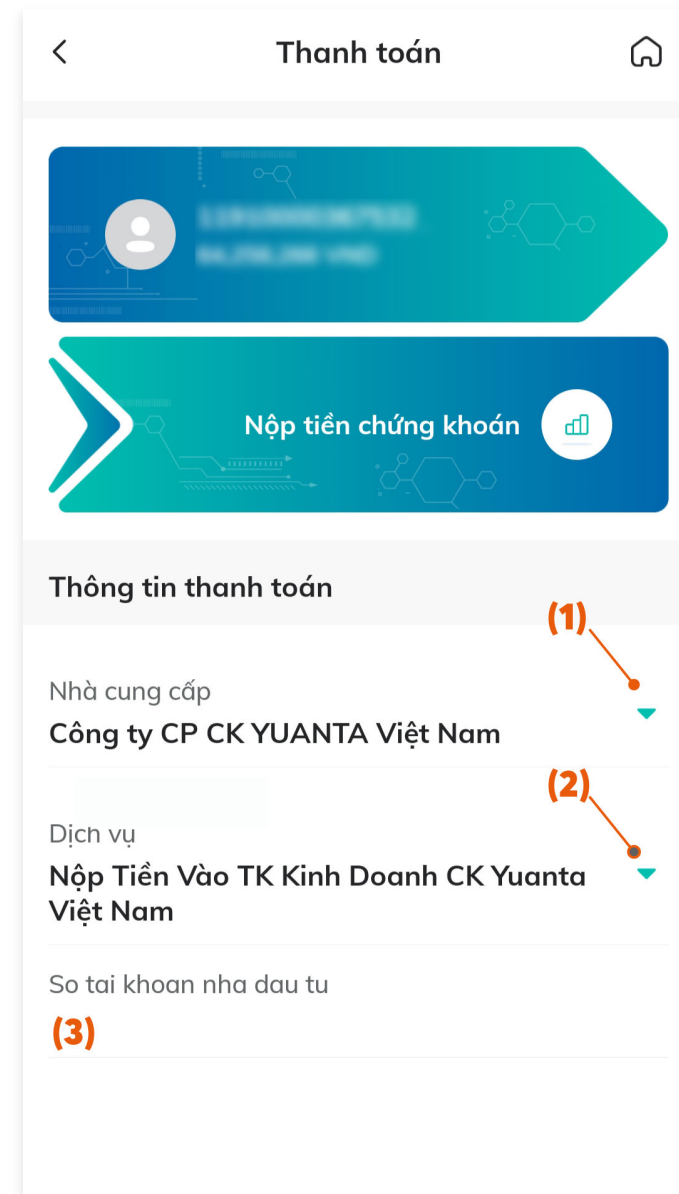
Bước 2 Tại giao diện chính của BIDV, thực hiện thao tác chọn:
Thanh toán ► Chọn **Nộp tiền chứng khoán**.

Bước 3 Tại giao diện nộp tiền, khách hàng thực hiện nhập/lựa chọn các thông tin như sau:

- 1. Nhà cung cấp:** CTY TNHH CK YUANTA Việt Nam
- 2. Dịch vụ:** Nộp tiền vào TK Kinh Doanh CK Yuanta Việt Nam
- 3. Số tài khoản:** YSVN + Số TKCK (6 số) + Tiểu khoản (1 số)

Bước 4 Tại giao diện kế tiếp, khách hàng nhập:
- Số tiền;
- Nội dung giao dịch (Không bắt buộc).

Bước 5 Nhấn **Tiếp tục** >> Kiểm tra lại thông tin từ ngân hàng >> Thực hiện xác nhận bảo mật và hoàn tất giao dịch.



3. CHUYỂN TIỀN QUA ỨNG DỤNG BIDV

Ví dụ: Khách hàng có số TKCK tại YSVN là **004C123456**.

Quý khách thực hiện lựa chọn/nhập như sau:

1. Ngân hàng thụ hưởng: NH TMCP Đầu Tư và Phát Triển Việt Nam (BIDV).

2. Dịch vụ: Nộp tiền vào TK Kinh Doanh CK Yuanta Việt Nam

3. Mã khách hàng:

- **YSVN1234561** (Đối với chuyển tiền vào tài khoản thông thường);
- **YSVN1234566** (Đối với chuyển tiền vào tài khoản margin);
- **YSVN1234568** (Đối với chuyển tiền vào tài khoản phái sinh).

4. Tên khách hàng: NGUYEN VAN A (*Tự động hiển thị*)

5. Số tiền: Số tiền khách hàng muốn nộp

6. Nội dung: Khách hàng tự nhập nội dung (Không bắt buộc).

The screenshot shows a mobile application interface for a stock account. At the top, the balance is 64,258,266 VND. The main heading is 'Nộp tiền chứng khoán' (Deposit to stock account). Below this, there is a 'Thông tin thanh toán' (Payment information) section with a 'Đóng' (Close) button. The payment details are as follows:

Tài khoản nguồn	(2)	
Dịch vụ		Nộp tiền vào TK Kinh Doanh CK Yuanta Việt Nam (toàn hệ thống)
Mã khách hàng	(3)	YSVN1234561
Tên khách hàng	(4)	NGUYEN VAN A
Số tiền	(5)	1,000,000 VND
Ngày giao dịch		06/12/2022 14:21:22
Nội dung	(6)	Nop tien vào TKCK:YSVN1234561_NGUYEN VAN A_1000000 ND_HD:20221206122122150

At the bottom of the screen, there is a large blue button labeled 'Tiếp tục' (Continue).

4. CHUYỂN TIỀN TẠI QUẦY GIAO DỊCH BIDV

Bước 1

Tại quầy giao dịch của ngân hàng BIDV, khách hàng thực hiện yêu cầu nộp tiền vào TKCK tại YSVN thông qua tài khoản thu hộ định danh BIDV.

Bước 2


Lập chứng từ theo hướng dẫn của nhân viên BIDV, trong đó:

- 1. Người thụ hưởng:** Tên chủ TKCK
- 2. Số tài khoản:** YSVN + Số TKCK (6 số) + Tiểu khoản (1 số)
- 3. Tại ngân hàng:** BIDV – CN Nam Kỳ Khởi Nghĩa
- 4. Số tiền:** Số tiền khách hàng muốn nộp
- 5. Nội dung:** (Không bắt buộc)

Bước 3

Kiểm tra lại thông tin và hoàn tất giao dịch chuyển tiền.

C004/O 2012 (14.8 cm x 21 cm)

BIDV 		ỦY NHIỆM CHI PAYMENT ORDER	Số Seq No:..... Ngày/Date:
Tên Tài khoản trích Nợ/ Dr A/c Name : Số TK trích Nợ/ Dr A/c No: Tại NH/ At Bank: Chi nhánh/ Branch:		Người hưởng/ Beneficiary: (1) Số CMND/ HCl/ ID/PP: Ngày cấp/ Date: Nơi cấp/ Place:..... Số TK/ A/c No: (2) Tại NH/ At Bank :.. (3)	
Số tiền bằng số/ Amount in figures:..... (4)		Số tiền bằng chữ/ Amount in words:.....	
Đề nghị NH quy đổi ra loại tiền/ Request for changing into:..... Tỷ giá/ Ex rate:		Phí Ngân hàng/ Charges: <input type="checkbox"/> Phí trong/ Charge included <input type="checkbox"/> Phí ngoài/ Charge excluded	
Nội dung/ Remarks:..... (5)			
PHÂN DÀNH CHO NGÂN HÀNG			
KHÁCH HÀNG/ CLIENT		NGÂN HÀNG/ BANK SENDER (BIDV)	
Kế toán trưởng/ Chief Accountant (Ký và ghi rõ họ tên/ Signature & full name)	Chủ tài khoản/ Account Holder (Ký và ghi rõ họ tên/ Signature & full name)	Giao dịch viên/Received by	Kiểm soát/Verified by

4. CHUYỂN TIỀN TẠI QUẦY GIAO DỊCH BIDV

Ví dụ: Khách hàng **Nguyễn Văn A** muốn nộp tiền vào TKCK tại YSVN:

- Số TKCK: 004C123456;
- Tài khoản thường – Tiểu khoản là **1**;
- Số tiền: 1.000.000 VNĐ.

Quý khách thực hiện điền thông tin tại quầy giao dịch như sau:

1. Người thụ hưởng: Nguyễn Văn A

2. Số tài khoản: YSVN123456**1**


3. Số tiền: 1.000.000 đồng

4. Nội dung: (Không bắt buộc)

**Có thể ghi nội dung như sau:*

Nộp tiền vào TK 004C123456-1 của Nguyễn Văn A.

C004/O 2012 (14.8 cm x 21 cm)

		ỦY NHIỆM CHI PAYMENT ORDER	Số Seq No:..... Ngày/Date:
Tên Tài khoản trích Nợ/ Dr A/c Name : Số TK trích Nợ/ Dr A/C No: Tại NH/ At Bank: Chi nhánh/ Branch:	Người hưởng/ Beneficiary: Nguyễn Văn A (1) Số CMND/ HCl/ ID/PP: Ngày cấp/ Date: Nơi cấp/ Place:..... Số TK/ A/C No: YSVN1234561 (2) Tại NH/ At Bank : BIDV - CN Nam Kỳ Khởi Nghĩa (3)		
Số tiền bằng số/ Amount in figures:..... 1.000.000đ (4)		Số tiền bằng chữ/ Amount in words:.....	
Đề nghị NH quy đổi ra loại tiền/ Request for changing into:..... Tỷ giá/ Ex rate:		Phí Ngân hàng/ Charges: <input type="checkbox"/> Phí trong/ Charge included <input type="checkbox"/> Phí ngoài/ Charge excluded	
Nội dung/ Remarks: Nộp tiền vào TK 004C123456-1 của Nguyễn Văn A (5)			
PHÂN DÀNH CHO NGÂN HÀNG			
KHÁCH HÀNG/ CLIENT		NGÂN HÀNG/ BANK SENDER (BIDV)	
Kế toán trưởng/ Chief Accountant (Ký và ghi rõ họ tên/ Signature & full name)	Chủ tài khoản/ Account Holder (Ký và ghi rõ họ tên/ Signature & full name)	Giao dịch viên/Received by	Kiểm soát/Verified by

5. CHUYỂN TIỀN TẠI QUẦY GIAO DỊCH NGÂN HÀNG KHÁC

Bước 1

Tại quầy giao dịch của ngân hàng (Không phải là BIDV), khách hàng thực hiện yêu cầu nộp tiền vào TKCK tại YSVN thông qua tài khoản thu hộ định danh tại BIDV.


Bước 2

Lập chứng từ theo hướng dẫn của nhân viên ngân hàng, trong đó:

1. **Người thụ hưởng:** Tên chủ TKCK
2. **Số tài khoản:** YSVN + Số TKCK (6 số) + Tiểu khoản (1 số)
3. **Ngân hàng thụ hưởng:**
NH TMCP Đầu Tư và Phát Triển Việt Nam (BIDV)
- Chi nhánh: Nam Kỳ Khởi Nghĩa (TP Hồ Chí Minh)
4. **Số tiền:** Số tiền khách hàng muốn nộp
5. **Nội dung:** (Không bắt buộc)

Bước 3

Kiểm tra lại thông tin và hoàn tất giao dịch chuyển tiền.

TECHCOMBANK 		ỦY NHIỆM CHI Payment order	
Liên 1: Ngân hàng giữ (For internal use)			
Ngày(date)		Số bút toán (transaction no.)	
Tên tài khoản (Account name)		Số tiền giao dịch bằng số/ Amount in Figures	
Số tài khoản (Account No.)		(4)	
Chi nhánh Techcombank (Branch)	Tỉnh/TP (Prov., City.)	Số tiền giao dịch bằng chữ / Amount in words	
Địa chỉ (Address)			
Người hưởng (Beneficiary's name)	(1)		
Số tài khoản (Account No.)	(2)		
CMND/Thẻ CCCD/ HC (ID card/PP No.)		Loại tiền Currency <input type="checkbox"/> VND <input type="checkbox"/> EUR <input type="checkbox"/> USD <input type="checkbox"/> Khác (Other):.....	
Ngày cấp (Date of issue)	Nơi cấp (Place of issue)	Phí ngân hàng (Bank's charges)	
Địa chỉ (Address)			
Tại Ngân hàng (At bank)	(3)	<input type="checkbox"/> Phí trích từ số tiền chuyển / Including	
Chi nhánh (Branch)	Tỉnh/TP (Prov., City.)	<input type="checkbox"/> Phí nộp thêm / Excluding	
Nội dung / Details		(5)	
Đơn vị chuyển / Payer		Ngân hàng chuyển / Techcombank	
Ghi số ngày (Settlement date)/...../.....		Ghi số ngày (Settlement date)/...../.....	
Kế toán trưởng/ Chief Accountant (Ký, ghi rõ họ tên / Sign, Full name)	CTK/NĐDHP của CTK/ Representative (Ký, ghi rõ họ tên, đóng dấu / Signature, full name and seal)	Kế toán/ Accountant	Kiểm soát viên/ Supervisor
Dịch vụ chăm sóc khách hàng 24/7 (miễn phí); 1800588822 Email: call_center@techcombank.com.vn			

5. CHUYỂN TIỀN TẠI QUẦY GIAO DỊCH NGÂN HÀNG KHÁC

Ví dụ: Khách hàng **Nguyễn Văn A** muốn nộp tiền vào TKCK tại YSVN:

- Số TKCK: 004C123456;
- Tài khoản thường – Tiểu khoản là **1**;
- Số tiền: 1.000.000 VNĐ.

Quý khách thực hiện điền thông tin tại quầy giao dịch như sau:

1. Người thụ hưởng: Nguyễn Văn A

2. Số tài khoản: YSVN123456**1**

3. Tại ngân hàng:

NH TMCP Đầu Tư và Phát Triển Việt Nam (BIDV)

- Chi nhánh: Nam Kỳ Khởi Nghĩa (TP Hồ Chí Minh)

4. Số tiền: 1.000.000 đồng

5. Nội dung: (Không bắt buộc)

*Có thể ghi nội dung như sau:

Nộp tiền vào TK 004C123456-1 của Nguyễn Văn A.

TECHCOMBANK		ỦY NHIỆM CHI	
Liên 1: Ngân hàng giữ (For internal use)		Payment order	
Ngày(date)		Số bút toán (transaction no.)	
Tên tài khoản (Account name)		Số tiền giao dịch bằng số/ Amount in Figures	
Số tài khoản (Account No.)		1.000.000đ (4)	
Chi nhánh Techcombank (Branch)	Tỉnh/TP (Prov., City.)	Số tiền giao dịch bằng chữ / Amount in words	
Địa chỉ (Address)			
Người hưởng (Beneficiary's name)	Nguyễn Văn A (1)		
Số tài khoản (Account No.)	YSVN1234561 (2)		
CMND/Thẻ CCCD/ HC (ID card/PP No.)			
Ngày cấp (Date of issue)	Nơi cấp (Place of issue)	Loại tiền Currency <input type="checkbox"/> VND <input type="checkbox"/> EUR <input type="checkbox"/> USD <input type="checkbox"/> Khác (Other):.....	
Địa chỉ (Address)	Phí ngân hàng (Bank's charges)		
Tại Ngân hàng (At bank)	Ngân hàng TMCP Đầu tư và Phát triển Việt Nam - BIDV <input type="checkbox"/> Phí trích từ số tiền chuyển / Including		
Chi nhánh (Branch)	Nam Kỳ Khởi Nghĩa	Tỉnh/TP (Prov., City.)	Hồ Chí Minh <input type="checkbox"/> Phí nộp thêm / Excluding
Nội dung / Details			
Nộp tiền vào TK 004C123456-1 của Nguyễn Văn A (5)			
Đơn vị chuyển / Payer		Ngân hàng chuyển / Techcombank	
Ghi số ngày (Settlement date)		Ghi số ngày (Settlement date)	
Kế toán trưởng/ Chief Accountant (Ký, ghi rõ họ tên / Sign, Full name)	CTK/NĐDHP của CTK/ Representative (Ký, ghi rõ họ tên, đóng dấu / Signature, full name and seal)	Kế toán/ Accountant	Kiểm soát viên/ Supervisor
Dịch vụ chăm sóc khách hàng 24/7 (miễn phí); 1800588822 Email: call_center@techcombank.com.vn			