

Morning Note

05/12/2022



**Xu hướng trung hạn nâng lên mức TĂNG
– Ngân hàng**



DIỄN BIẾN THỊ TRƯỜNG THẾ GIỚI

Nhận định diễn biến thị trường hàng hóa và TTCK thế giới



Chỉ số Dow Jones vẫn biến động quanh vùng đỉnh tháng 08/2022

- Phố Wall tiếp tục có diễn biến trái chiều giữa các chỉ số, trong đó chỉ số Dow Jones đóng cửa tăng điểm duy nhất trong phiên 02/12/2022 khi đồng USD và lợi suất trái phiếu tiếp tục đà giảm. Đồng thời, báo cáo việc làm được công bố cho thấy nền kinh tế Mỹ đã tạo thêm 263,000 việc làm vào tháng 11 trong khi thu nhập trung bình mỗi giờ bất ngờ tăng nhiều hơn so với kỳ vọng của thị trường.
- Chỉ số Dow Jones đóng cửa tăng 0.1% với khối lượng giảm dưới mức trung bình 20 phiên. Đồng thời, đồ thị giá của chỉ số này có dấu hiệu quay trở lại giai đoạn tích lũy ngắn hạn cho nên đồ thị giá có thể sẽ tiếp tục đi ngang quanh mức đỉnh tháng 08/2022. Ngoài ra, xu hướng ngắn hạn của ba chỉ số chính vẫn duy trì ở mức **TĂNG**.
- Theo đồ thị tuần, xu hướng trung hạn của chỉ số Dow Jones và S&P500 vẫn duy trì ở mức **TĂNG**.

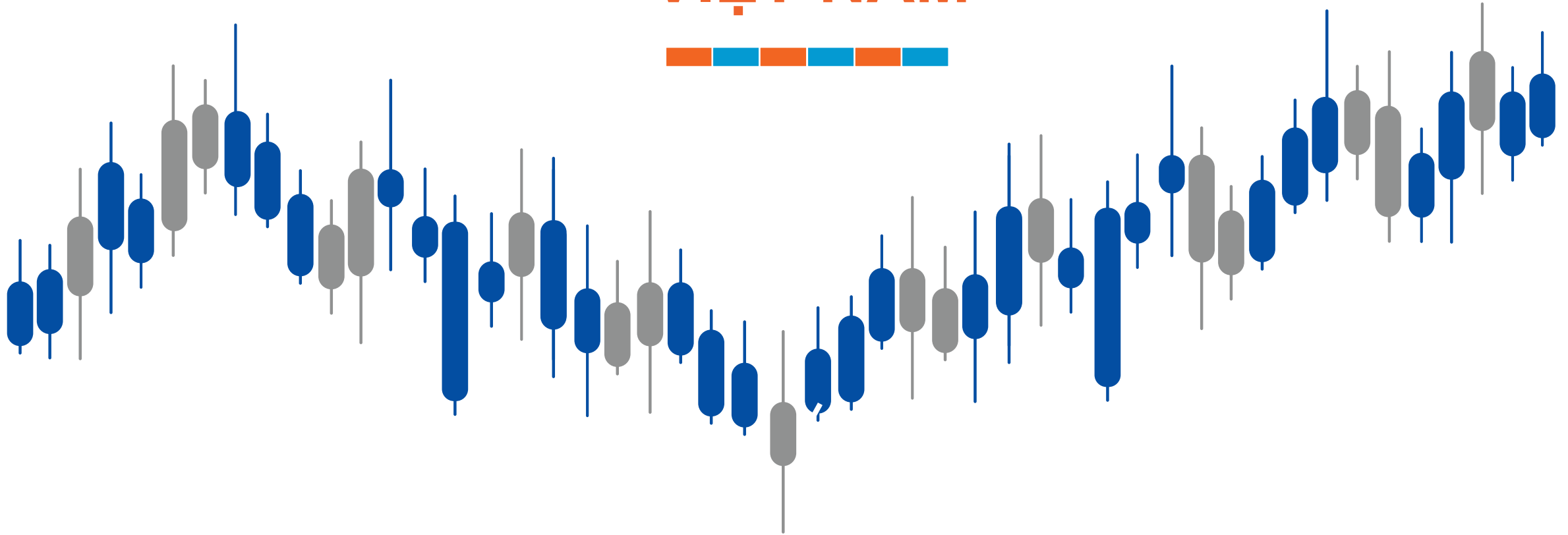


Diễn biến chỉ số Dow Jones. Nguồn: YSVN

Diễn biến các quỹ ETF

Mã	Ngày	Thay đổi (.000)	M/B ước tính (tỷ)	Tỷ lệ Premium
VanEck	02/12	550	171	0.87%
DB FTSE	01/12	-	-	0.38%
Ishares MSCI Frontier 100 ETF	02/12	950	604	1.34%
Kim Kindex VN30	01/12	-	-	-0.64%
Premia MSCI	01/12	-	-	2.29%
Fubon FTSE	02/12	42,000	395	-3.32%
E1VFN30	01/12	-	-	2.09%
FUEVFN30	01/12	-	-	1.28%
FUESSVFL	01/12	-	-	3.35%

DIỄN BIẾN THỊ TRƯỜNG VIỆT NAM

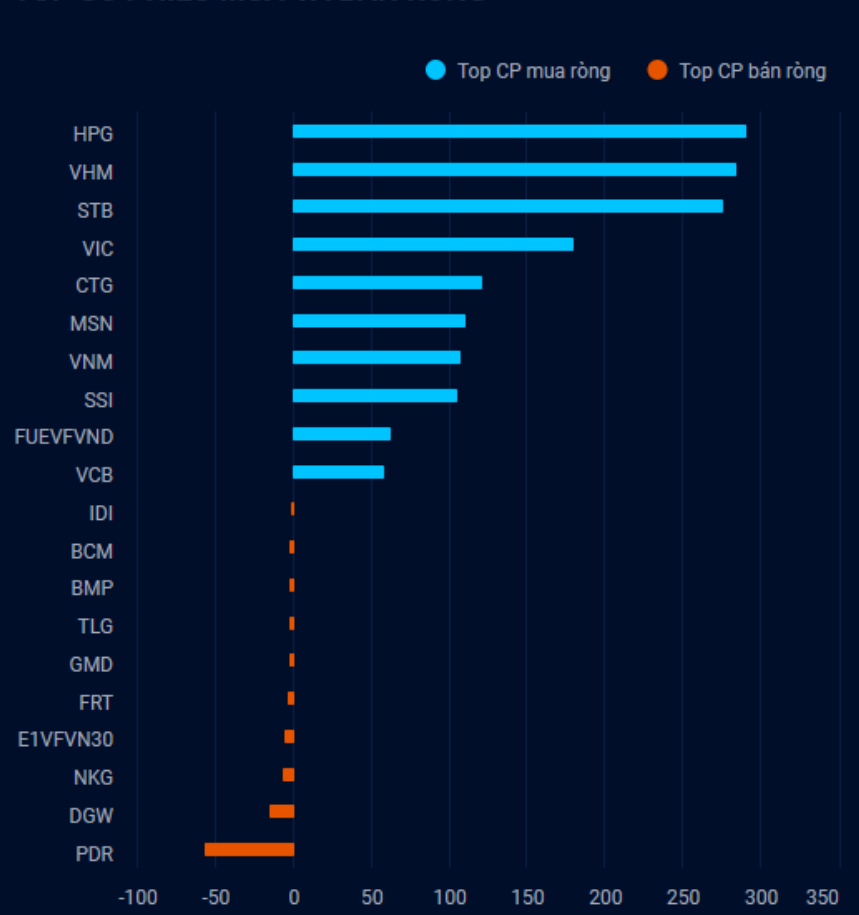


Giá trị giao dịch ròng của nhóm NĐT

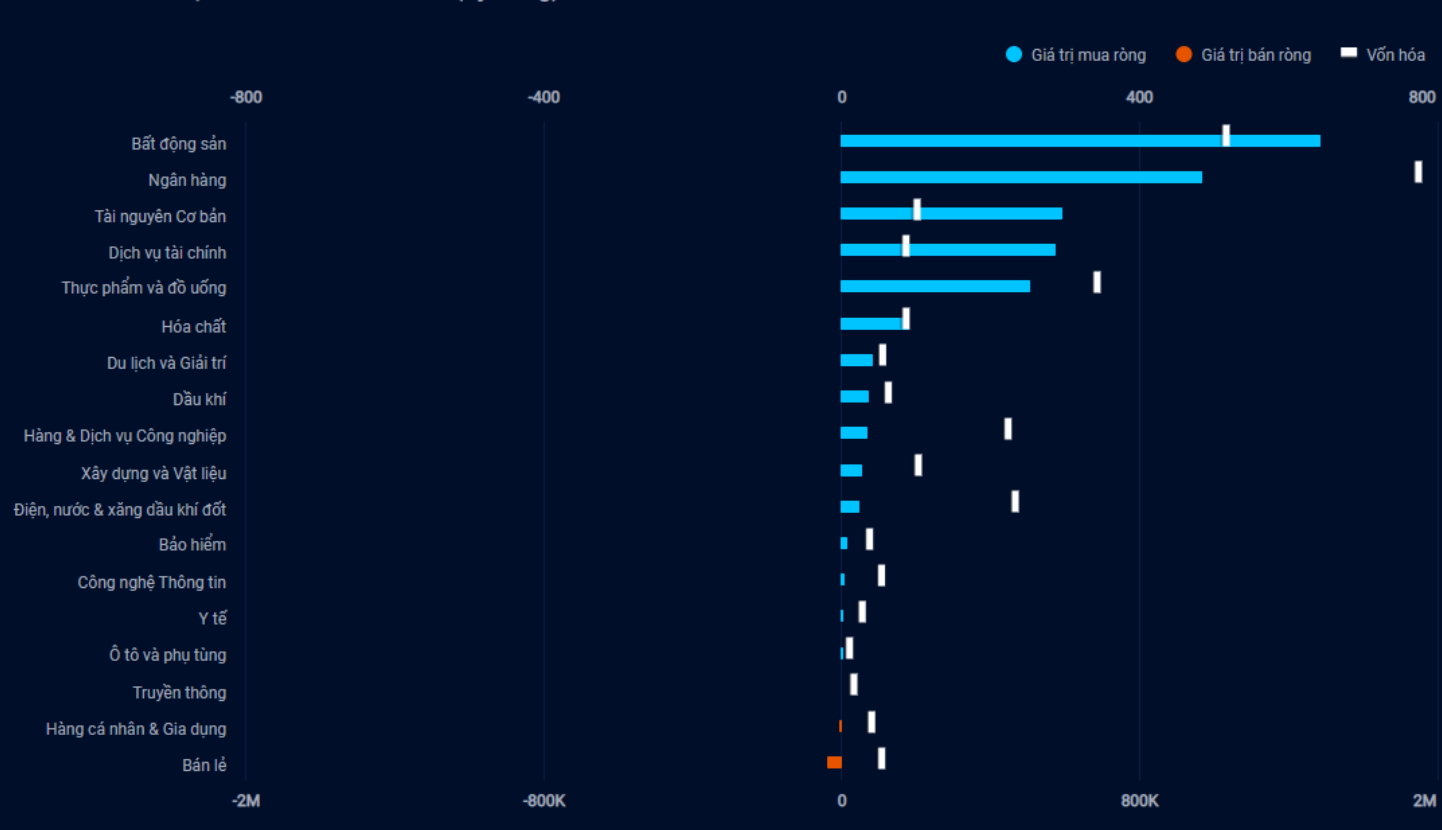
Đvt: Tỷ đồng	02/12/2022	Tuần 28-02/12	Tháng 12/2022	Quý 4/2022	6 tháng cuối năm 2022	Năm 2022
Khối ngoại	2,211	9,358	3,323	18,922	15,309	19,181
Tự doanh	625	815	372	(4,036)	(2,697)	(1,320)
Cá nhân	(2,850)	(8,175)	(3,247)	(13,376)	(10,819)	(4,622)

Khối ngoại mua ròng 2,211 tỷ, nhóm Bất động sản tiếp tục được mua ròng mạnh

TOP CỔ PHIẾU MUA VÀ BÁN RÒNG



DÒNG VỐN NGOẠI THEO NHÓM NGÀNH (Tỷ đồng)



Nguồn: YSradar

Tự doanh mua ròng 625 tỷ

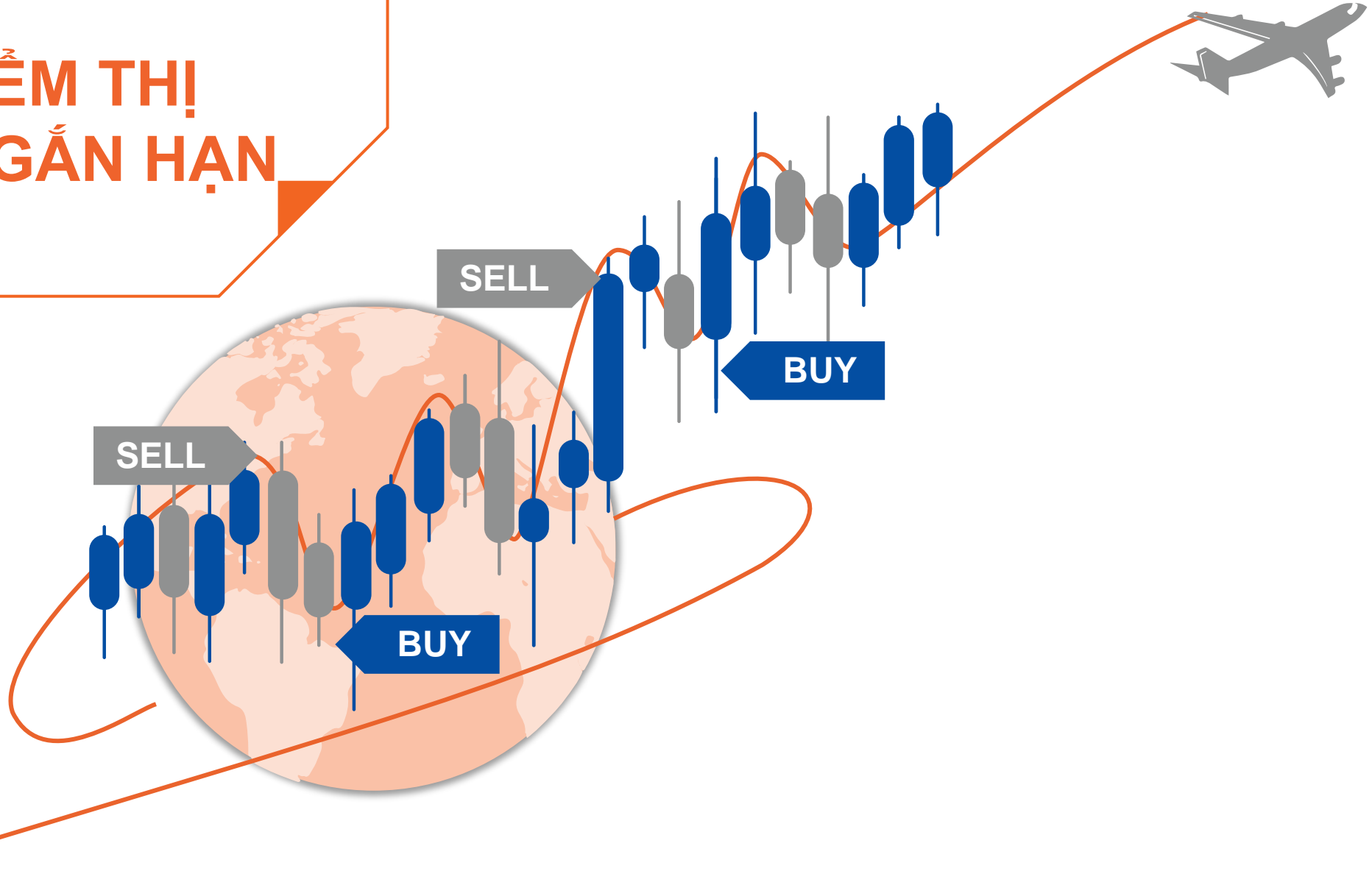
Top mua ròng

Mã	Giá trị mua (tỷ đồng)
FPT	149.80
MWG	114.76
FDC	60.00
VNM	45.06
VIC	44.62

Top bán ròng

Mã	Giá bị bán (tỷ đồng)
E1VFN30	113.57
FUEVFN30	69.79
PDR	62.93
FUESSVFL	39.37
DHC	6.24

QUAN ĐIỂM THỊ TRƯỜNG NGẮN HẠN



Quan điểm thị trường ngắn hạn

- Chúng tôi cho rằng thị trường có thể sẽ đối mặt với áp lực điều chỉnh trong 1-2 phiên giao dịch đầu tuần, đặc biệt chỉ số VN-Index sẽ kiểm định lại mức 1,070 điểm. Đồng thời, đồ thị giá của các chỉ số chính tăng vào vùng quá mua cho thấy thị trường có thể sẽ xuất hiện các nhịp điều chỉnh ngắn hạn và các nhà đầu tư cũng nên hạn chế mua đuổi ở các nhịp tăng mạnh. Ngưỡng kháng cự gần nhất của chỉ số VN-Index là 1,110 điểm. Ngoài ra, chỉ báo tâm lý tiếp tục tăng trong vùng lạc quan cho thấy rủi ro ngắn hạn vẫn ở mức thấp và cơ hội mua mới vẫn dồi dào.
- Xu hướng ngắn hạn của thị trường chung vẫn duy trì ở mức TĂNG. Do đó, chúng tôi khuyến nghị các nhà đầu tư ngắn hạn có thể tiếp tục tận dụng các nhịp điều chỉnh để tăng tỷ trọng cổ phiếu và mua mới.
- Theo đồ thị tuần, chỉ số VN-Index đóng cửa ở mức 1,080.01 điểm (+11.2% wow) và đồ thị giá tiến gần đường trung bình 20 tuần. Đồng thời, thị trường có dấu hiệu bước vào giai đoạn tích lũy trung hạn. Ngoài ra, xu hướng trung hạn của thị trường chung cũng được nâng lên từ GIẢM lên TĂNG. Do đó, chúng tôi khuyến nghị các nhà đầu tư trung hạn có thể xem xét tăng dần tỷ trọng cổ phiếu.
- Tham khảo tín hiệu mua/bán cổ phiếu tại: <https://ysradar.yuanta.com.vn/>

Chỉ số YS30 – Đồ thị giá có thể điều chỉnh và vẫn biến động quanh MA20

- Chỉ số YS30 đóng cửa tăng 3.1% với khối lượng giao dịch vẫn dưới mức trung bình 20 phiên. Đồng thời, đồ thị giá của chỉ số này tiếp tục trong giai đoạn tích lũy ngắn hạn cho nên đồ thị giá có thể sẽ tiếp tục đi ngang gần đường trung bình 20 phiên. Ngoài ra, xu hướng ngắn hạn của chỉ số YS30 vẫn duy trì ở mức TĂNG.
- Theo đồ thị tuần, chỉ số YS30 đóng cửa ở mức 82.86 điểm (+8.5% wow) với khối lượng giao dịch tăng nhẹ so với tuần giao dịch trước đó. Đồng thời, rủi ro trung hạn vẫn ở mức cao và xu hướng ngắn hạn của chỉ số này vẫn duy trì ở mức GIẢM.
- Cổ phiếu VGC nằm trong top tăng mạnh nhất trong nhóm cổ phiếu YS30 và đồ thị giá tiến sát đường trung bình 50 phiên. Đồng thời, mức Stock Rating của VGC ở mức 69 điểm cho nên chúng tôi đánh giá TRUNG TÍNH mức xếp hạng tăng trưởng của cổ phiếu này.



Diễn biến chỉ số YS30. Nguồn: YSVN



TIÊU ĐIỂM NGÀNH

Ngân hàng



Nhóm Ngân hàng – Mức tăng trưởng ngành nâng lên TÍCH CỰC

- Mức Sector Rating của nhóm Ngân hàng ở mức 82 điểm cho nên chúng tôi nâng mức xếp hạng tăng trưởng của nhóm cổ phiếu này lên mức TÍCH CỰC.
- Đồ thị giá của nhóm Ngân hàng đóng cửa tăng 5% với khối lượng giao dịch vẫn trên mức trung bình 20 phiên trong phiên 02/12/2022. Đồng thời, đồ thị giá có dấu hiệu xuất hiện mô hình cảnh báo đảo chiều giảm giá ngắn hạn Bearish BAT và đồ thị giá tăng vào vùng quá mua ngắn hạn cho nên rủi ro ngắn hạn có dấu hiệu tăng dần và các nhà đầu tư ngắn hạn cần hạn chế mua đuổi. Ngoài ra, xu hướng ngắn hạn của chỉ số nhóm Ngân hàng vẫn duy trì ở mức TĂNG.
- Theo đồ thị tuần, chỉ số nhóm Ngân hàng đóng cửa tăng 11.8% so với tuần giao dịch trước. Đồng thời, xu hướng trung hạn của nhóm Ngân hàng cũng được nâng từ mức GIẢM lên TĂNG. Do đó, chúng tôi khuyến nghị các nhà đầu tư trung hạn có thể tăng tỷ trọng ở nhóm cổ phiếu này.
- Cổ phiếu chú ý: **BID, VCB, CTG.**



Diễn biến chỉ số nhóm Ngân hàng. Nguồn: YSVN



Yuanta
Securities Vietnam



YS Radar

DANH MỤC KHUYẾN NGHỊ NGẮN HẠN



Danh mục khuyến nghị ngắn hạn

CP	Giá	Xu hướng ngắn hạn	Xu hướng trung hạn	Ngày khuyến nghị	Giao dịch T+	Giá mua ngắn hạn	Trailing Stop	%Lợi nhuận	Khuyến nghị
CTG	27.95	TĂNG	TĂNG	28/10/2022	T+26	23.95	24.71	16.70%	NẮM GIỮ
BID	41.20	TĂNG	TĂNG	01/11/2022	T+24	34.55	37.02	19.25%	NẮM GIỮ
NT2	26.85	TĂNG	TRUNG TÍNH	24/11/2022	T+7	25.00	24.05	7.40%	NẮM GIỮ
STB	20.85	TĂNG	GIẢM	25/11/2022	T+6	18.20	18.06	14.56%	NẮM GIỮ
VNM	84.00	TĂNG	TĂNG	28/11/2022	T+5	82.20	78.48	2.19%	NẮM GIỮ
REE	78.00	TĂNG	TRUNG TÍNH	29/11/2022	T+4	72.50	69.41	7.59%	NẮM GIỮ
FRT	70.00	TĂNG	GIẢM	30/11/2022	T+3	66.40	61.54	5.42%	NẮM GIỮ
BMP	57.00	TĂNG	GIẢM	01/12/2022	T+2	59.30	54.50	-3.88%	NẮM GIỮ
HDB	16.50	TĂNG	GIẢM	02/12/2022	T+1	15.95	14.93	3.45%	NẮM GIỮ

Liên hệ

Phòng Nghiên cứu và Phân tích khối Khách hàng cá nhân

Nguyễn Thế Minh

Giám đốc Nghiên cứu Phân tích
+84 28 3622 6868 ext 3826
minh.nguyen@yuanta.com.vn

Lý Thị Hiền

Trưởng phòng Nghiên cứu Phân tích
+84 28 3622 6868 ext 3908
hien.ly@yuanta.com.vn

Quách Đức Khánh

Phó phòng Nghiên cứu Phân tích
+84 28 3622 6868 ext 3833
khanh.quach@yuanta.com.vn

Nguyễn Trịnh Ngọc Hồng

Chuyên viên phân tích cao cấp
+84 28 3622 6868 ext 3832
hong.nguyen@yuanta.com.vn

Khổng Hữu Hiệp

Chuyên viên phân tích cao cấp
+84 28 3622 6868 ext 3912
hiep.khong@yuanta.com.vn

Phạm Tấn Phát

Chuyên viên phân tích cao cấp
+84 28 3622 6868 ext 3880
phat.pham@yuanta.com.vn

Ngô Thanh Thảo

Trợ lý phân tích
+84 28 3622 6868 ext 3952
thao.ngo@yuanta.com.vn

Global Disclaimer

© 2020 Yuanta. All rights reserved. The information in this report has been compiled from sources we believe to be reliable, but we do not hold ourselves responsible for its completeness or accuracy. It is not an offer to sell or solicitation of an offer to buy any securities. All opinions and estimates included in this report constitute our judgment as of this date and are subject to change without notice.

This report provides general information only. Neither the information nor any opinion expressed herein constitutes an offer or invitation to make an offer to buy or sell securities or other investments. This material is prepared for general circulation to clients and is not intended to provide tailored investment advice and does not take into account the individual financial situation and objectives of any specific person who may receive this report. Investors should seek financial advice regarding the appropriateness of investing in any securities, investments or investment strategies discussed or recommended in this report. The information contained in this report has been compiled from sources believed to be reliable but no representation or warranty, express or implied, is made as to its accuracy, completeness or correctness. This report is not (and should not be construed as) a solicitation to act as securities broker or dealer in any jurisdiction by any person or company that is not legally permitted to carry on such business in that jurisdiction.

Yuanta research is distributed in the United States only to Major U.S. Institutional Investors (as defined in Rule 15a-6 under the Securities Exchange Act of 1934, as amended and SEC staff interpretations thereof). All transactions by a US person in the securities mentioned in this report must be effected through a registered broker-dealer under Section 15 of the Securities Exchange Act of 1934, as amended. Yuanta research is distributed in Taiwan by Yuanta Securities Investment Consulting. Yuanta research is distributed in Hong Kong by Yuanta Securities (Hong Kong) Co. Limited, which is licensed in Hong Kong by the Securities and Futures Commission for regulated activities, including Type 4 regulated activity (advising on securities). In Hong Kong, this research report may not be redistributed, retransmitted or disclosed, in whole or in part or and any form or manner, without the express written consent of Yuanta Securities (Hong Kong) Co. Limited.