

Morning Note

06/12/2022

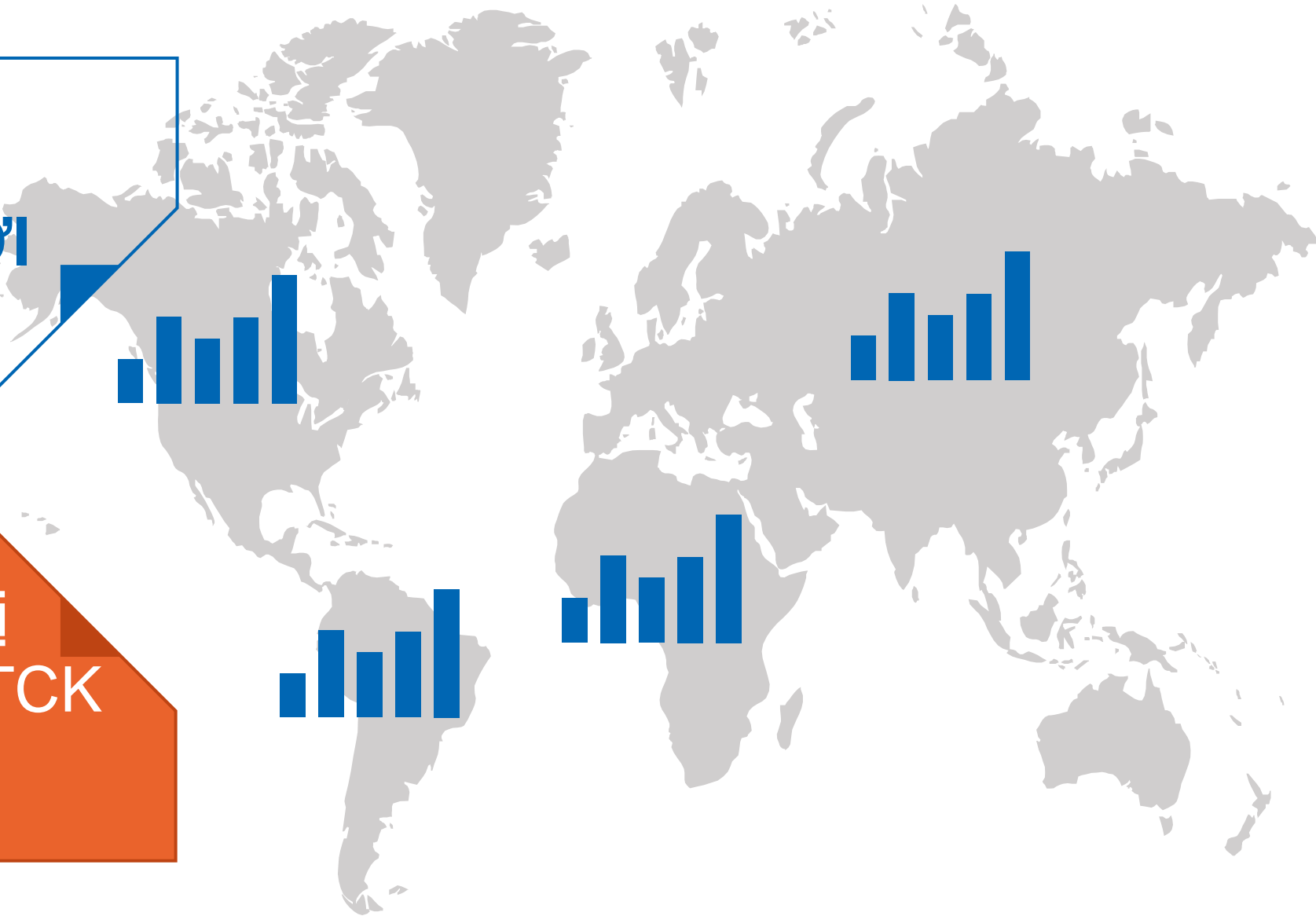


Áp lực điều chỉnh gia tăng trong ngắn hạn – DV tài chính



DIỄN BIẾN THỊ TRƯỜNG THẾ GIỚI

Nhận định diễn biến thị trường hàng hóa và TTCK thế giới



Rủi ro ngắn hạn trên chỉ số Dow Jones gia tăng

- Phố Wall điều chỉnh mạnh trên cả ba chỉ số chính khi các nhà đầu tư lo ngại Fed sẽ tăng lãi suất nhiều hơn trong năm 2023 do dữ liệu vĩ mô đang mạnh mẽ hơn, đặc biệt là dữ liệu về lao động. Nhóm cổ phiếu năng lượng giảm mạnh do giá dầu Brent đóng cửa giảm hơn 3.5%. Ngoài ra, nhóm cổ phiếu công nghệ hoạt động cũng kém hiệu quả.
- Chỉ số Dow Jones đóng cửa -1.4% và đồ thị giá giảm dưới mức đỉnh tháng 08/2022. Đồng thời, rủi ro ngắn hạn có dấu hiệu gia tăng cho thấy áp lực điều chỉnh giá tăng và đồ thị giá có thể sẽ chưa thể vượt được mức đỉnh tháng 08/2022. Tuy nhiên, xu hướng ngắn hạn của ba chỉ số chính vẫn duy trì ở mức TĂNG.

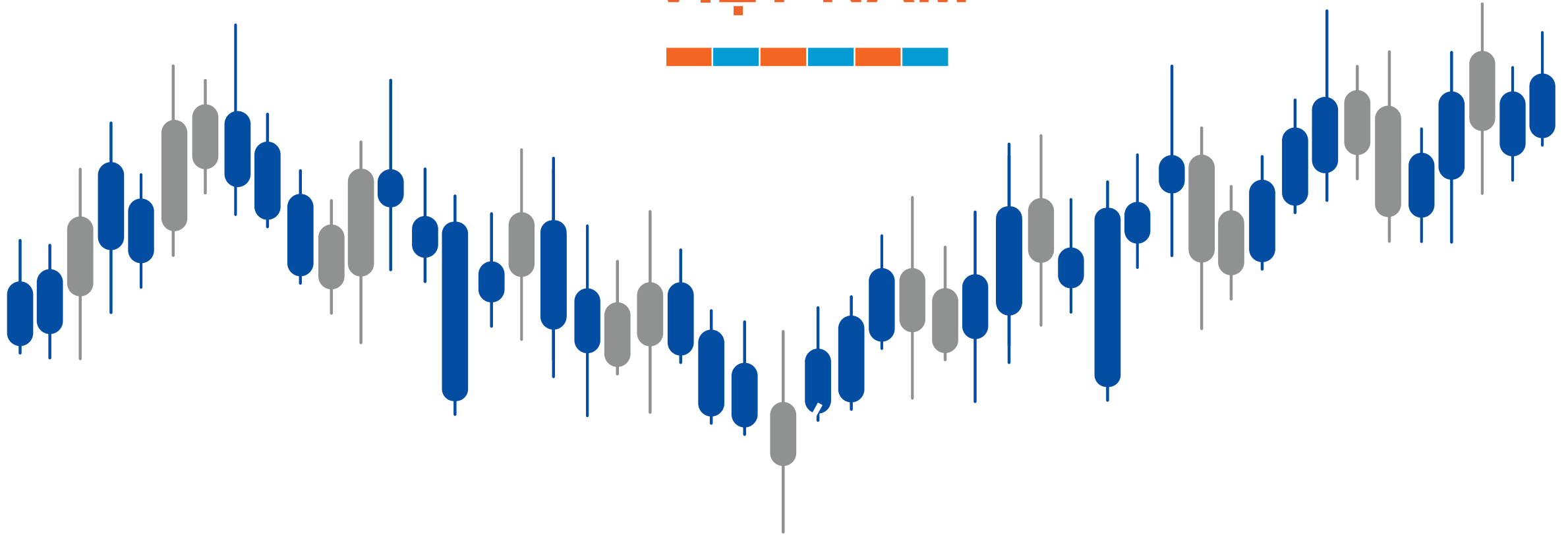


Diễn biến chỉ số Dow Jones. Nguồn: YSVN

Diễn biến các quỹ ETF

Mã	Ngày	Thay đổi (.000)	M/B ước tính (tỷ)	Tỷ lệ Premium
VanEck	02/12	550	171	0.87%
DB FTSE	01/12	-	-	0.38%
Ishares MSCI Frontier 100 ETF	02/12	950	604	1.34%
Kim Kindex VN30	02/12	-	-	0.34%
Premia MSCI	02/12	-	-	-1.20%
Fubon FTSE	05/12	6,000	56	1.60%
E1VFN30	02/12	-	-	-0.71%
FUEVFNND	02/12	-	-	-0.05%
FUESSVFL	02/12	-	-	-0.36%

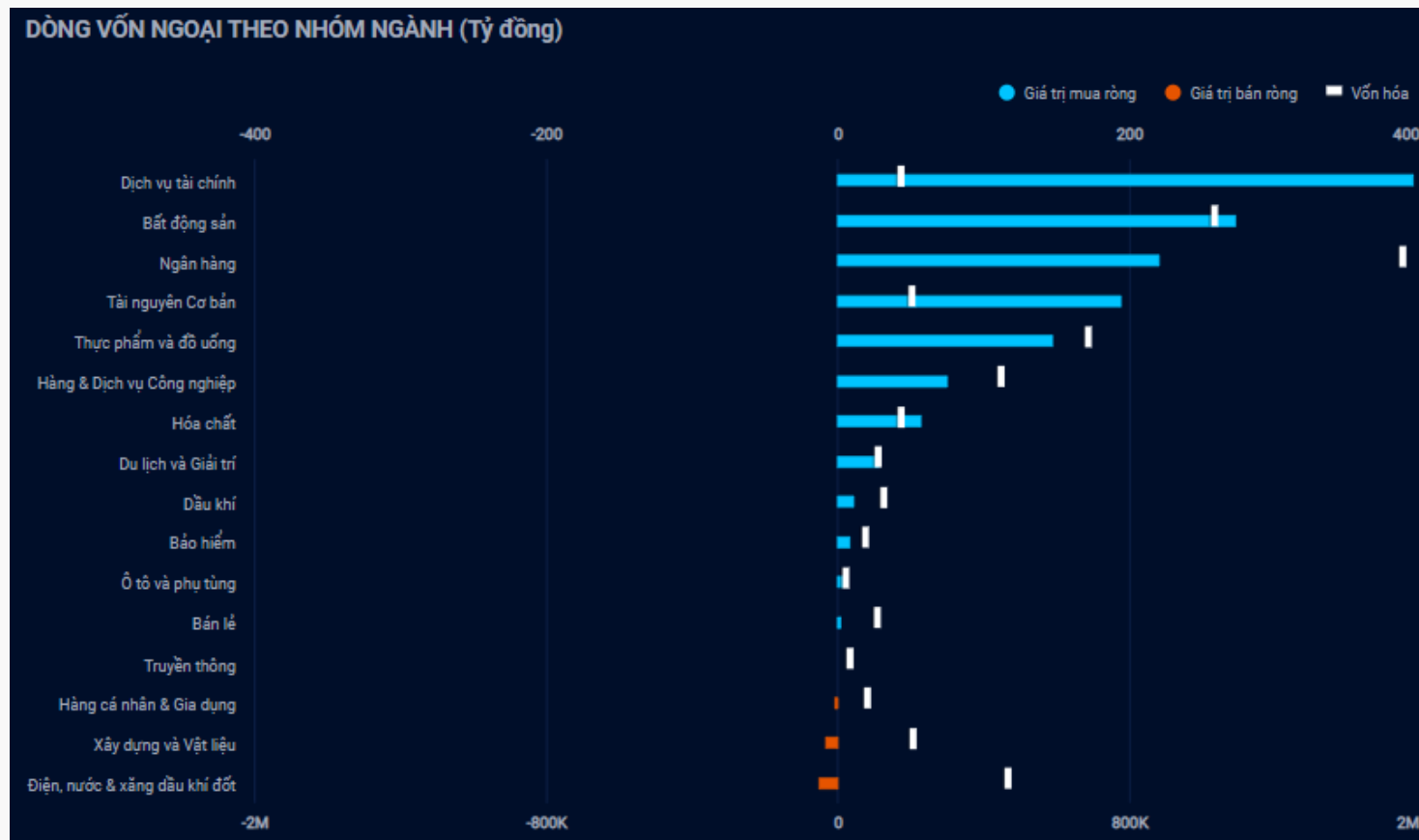
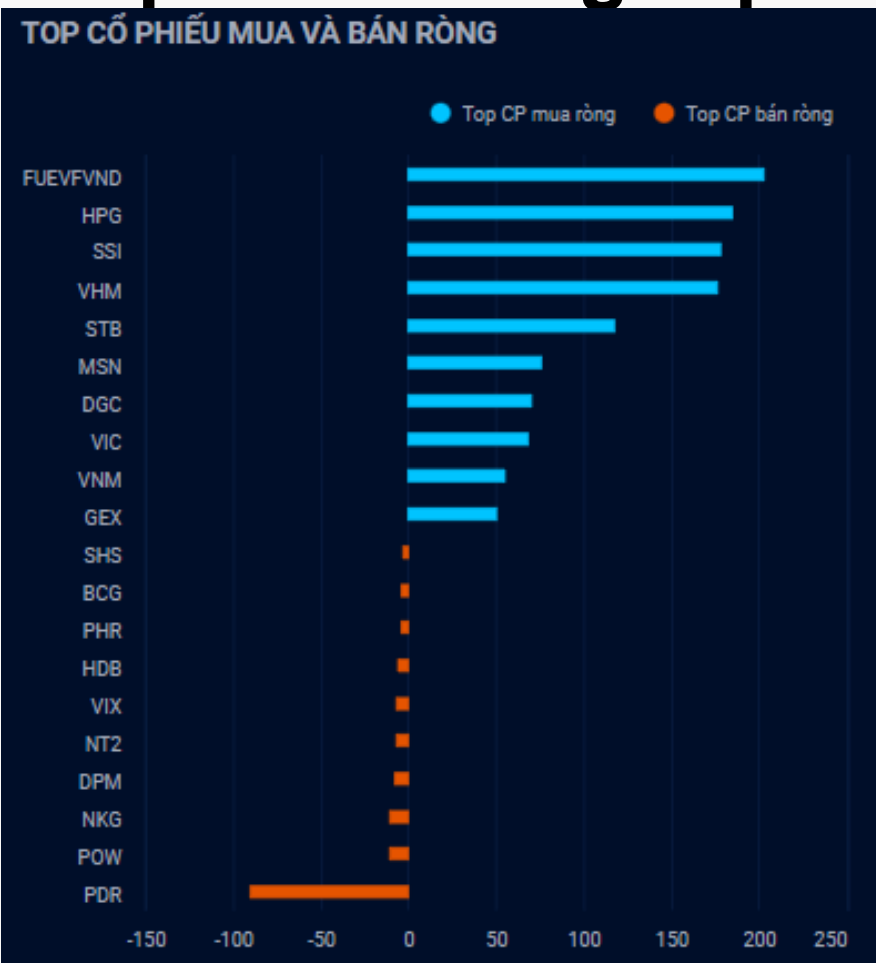
DIỄN BIẾN THỊ TRƯỜNG VIỆT NAM



Giá trị giao dịch ròng của nhóm NĐT

<i>Đvt: Tỷ đồng</i>	05/12/2022	Tuần 5-09/12	Tháng 12/2022	Quý 4/2022	6 tháng cuối năm 2022	Năm 2022
Khối ngoại	1,396	1,396	4,719	20,318	16,705	20,577
Tự doanh	(9)	(9)	362	(4,046)	(2,706)	(1,330)
Cá nhân	(529)	(529)	(3,776)	(13,906)	(11,348)	(5,151)

Khối ngoại mua ròng 1,396 tỷ, nhóm Dịch vụ tài chính được mua ròng mạnh



Nguồn: YSradar

Tự doanh bán ròng 9 tỷ

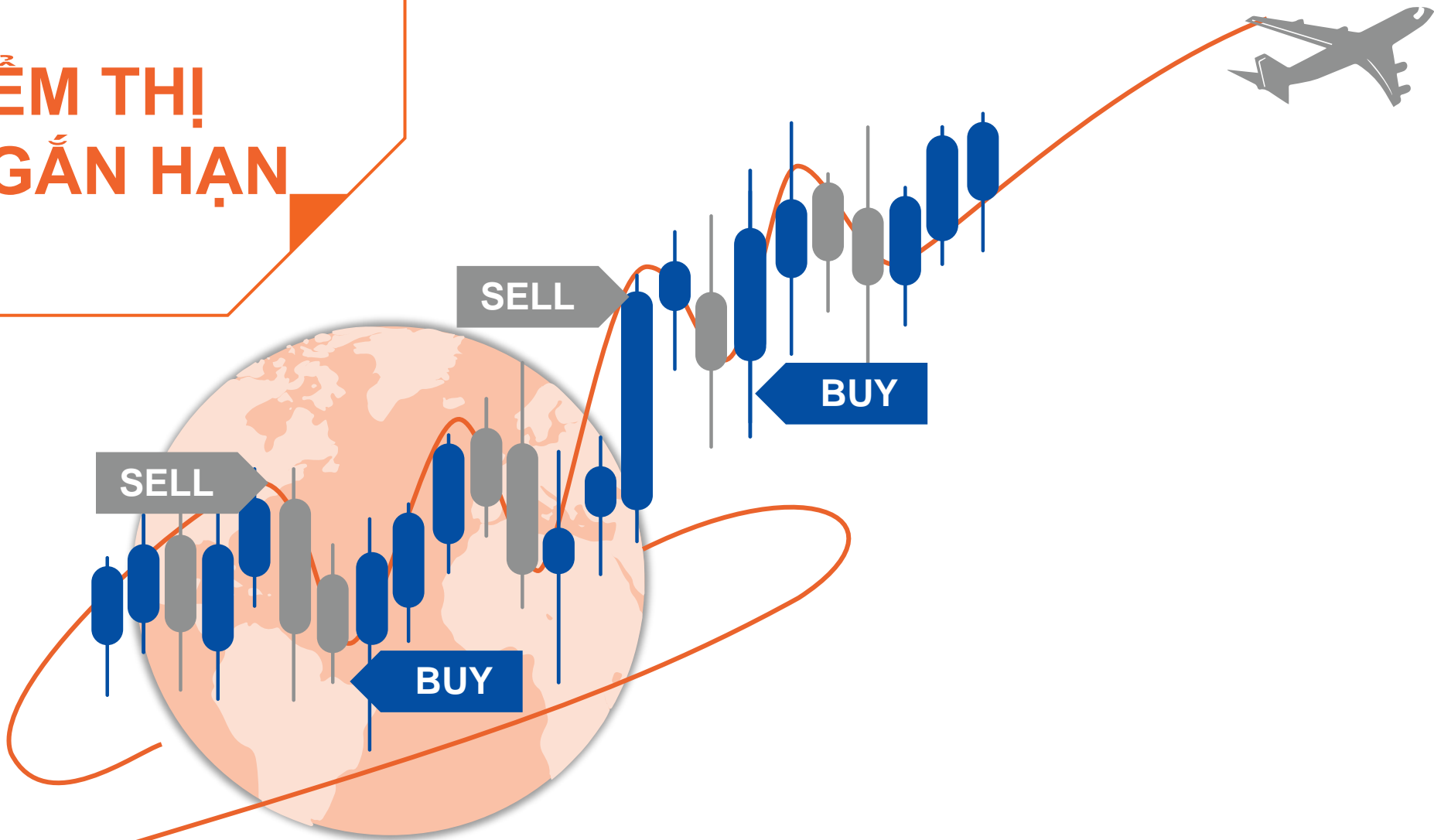
Top mua ròng

Mã	Giá trị mua (tỷ đồng)
STB	50.79
HPG	45.50
ACB	35.01
FPT	33.01
E1VFN30	31.96

Top bán ròng

Mã	Giá bị bán (tỷ đồng)
FUEVFN30	215.88
VHM	208.16
PDR	97.23
FUESSVFL	9.94
DHC	3.20

QUAN ĐIỂM THỊ TRƯỜNG NGẮN HẠN



Quan điểm thị trường ngắn hạn

- Chúng tôi cho rằng thị trường có thể sẽ tiếp tục duy trì đà tăng và chỉ số VN-Index có thể hướng về vùng kháng cự 1,110 – 1,115 điểm trong phiên giao dịch kế tiếp. Đồng thời, thị trường có dấu hiệu tăng vào vùng quá mua cho nên thị trường có thể sẽ xuất hiện các nhịp điều chỉnh trong vài phiên tới, đặc biệt áp lực chốt lời có dấu hiệu gia tăng. Ngoài ra, chỉ báo tâm lý ngắn hạn tiếp tục tăng, nhưng rủi ro ngắn hạn vẫn ở mức thấp cho thấy các nhà đầu tư vẫn đang lạc quan với diễn biến thị trường hiện tại, nhưng tâm lý ngắn hạn chưa phải ở giai đoạn hưng phấn.
- Xu hướng ngắn hạn của thị trường chung vẫn duy trì ở mức TĂNG. Do đó, chúng tôi khuyến nghị các nhà đầu tư ngắn hạn có thể hạn chế mua đuổi ở giai đoạn hiện tại và chờ mua ở nhịp điều chỉnh sâu hơn.
- Tham khảo tín hiệu mua/bán cổ phiếu tại: <https://ysradar.yuanta.com.vn/>

Chỉ số YS30 – Đồ thị giá xuất hiện các phiên tăng giảm đan xen

- Chỉ số YS30 đóng cửa tăng 3.1% với khối lượng giao dịch giảm dưới mức trung bình 20 phiên. Đồng thời, đồ thị giá vẫn đang trong giai đoạn tích lũy ngắn hạn cho nên đồ thị giá có thể sẽ tiếp tục đi ngang gần đường trung bình 20 phiên với các phiên tăng giảm đan xen. Ngoài ra, xu hướng ngắn hạn của chỉ số YS30 vẫn duy trì ở mức TĂNG.
- Hệ thống chỉ báo xu hướng ngắn hạn của chúng tôi xuất hiện tín hiệu MUA cổ phiếu KDC cho nên các nhà đầu tư có thể xem xét mua cổ phiếu KDC.



Diễn biến chỉ số YS30. Nguồn: YSVN



Yuanta
Securities Vietnam



YS Radar

TIÊU ĐIỂM NGÀNH

Dịch vụ tài chính



Nhóm Dịch vụ tài chính – Mức xếp hạng tăng trưởng TIÊU CỰC

- Mức Sector Rating của nhóm Dịch vụ tài chính ở mức 30 điểm cho nên chúng tôi đánh giá TIÊU CỰC mức xếp hạng tăng trưởng của cổ phiếu này. Do đó, chúng tôi khuyến nghị các nhà đầu tư ngắn hạn không nên mua vào nhóm cổ phiếu này ở giai đoạn hiện tại.
- Đồ thị giá của chỉ số nhóm Dịch vụ tài chính đóng cửa tăng nhẹ 0.3% với khối lượng giao dịch tăng mạnh kể từ giữa tháng 11/2022 và nhóm cổ phiếu này đã có mức tăng 22% so với mức đáy cuối tháng 11/2022. Đồng thời, đồ thị giá của nhóm cổ phiếu vẫn đang trong giai đoạn tích lũy ngắn hạn cho nên đồ thị giá có thể sẽ khó có thể vượt hoàn toàn đường trung bình 50 phiên trong ngắn hạn. Ngoài ra, xu hướng ngắn hạn của chỉ số này vẫn duy trì ở mức TĂNG.



Diễn biến chỉ số nhóm DV tài chính. Nguồn: YSVN



DANH MỤC KHUYẾN NGHỊ NGẮN HẠN



Danh mục khuyến nghị ngắn hạn

CP	Giá	Xu hướng ngắn hạn	Xu hướng trung hạn	Ngày khuyến nghị	Giao dịch T+	Giá mua ngắn hạn	Trailing Stop	%Lợi nhuận	Khuyến nghị
CTG	28.60	TĂNG	TĂNG	28/10/2022	T+27	23.95	25.52	19.42%	NẮM GIỮ
BID	41.25	TĂNG	TĂNG	01/11/2022	T+25	34.55	37.33	19.39%	NẮM GIỮ
NT2	26.60	TĂNG	TRUNG TÍNH	24/11/2022	T+8	25.00	24.07	6.40%	NẮM GIỮ
STB	22.30	TĂNG	GIẢM	25/11/2022	T+7	18.20	19.74	22.53%	NẮM GIỮ
VNM	85.00	TĂNG	TĂNG	28/11/2022	T+6	82.20	80.45	3.41%	NẮM GIỮ
REE	79.40	TĂNG	TRUNG TÍNH	29/11/2022	T+5	72.50	73.19	9.52%	NẮM GIỮ
FRT	70.30	TĂNG	GIẢM	30/11/2022	T+4	66.40	62.85	5.87%	NẮM GIỮ
BMP	57.40	TĂNG	GIẢM	01/12/2022	T+3	59.30	54.50	-3.20%	NẮM GIỮ
HDB	16.95	TĂNG	GIẢM	02/12/2022	T+2	15.95	15.54	6.27%	NẮM GIỮ

Liên hệ

Phòng Nghiên cứu và Phân tích khối Khách hàng cá nhân

Nguyễn Thế Minh

Giám đốc Nghiên cứu Phân tích
+84 28 3622 6868 ext 3826
minh.nguyen@yuanta.com.vn

Lý Thị Hiền

Trưởng phòng Nghiên cứu Phân tích
+84 28 3622 6868 ext 3908
hien.ly@yuanta.com.vn

Quách Đức Khánh

Phó phòng Nghiên cứu Phân tích
+84 28 3622 6868 ext 3833
khanh.quach@yuanta.com.vn

Nguyễn Trịnh Ngọc Hồng

Chuyên viên phân tích cao cấp
+84 28 3622 6868 ext 3832
hong.nguyen@yuanta.com.vn

Khổng Hữu Hiệp

Chuyên viên phân tích cao cấp
+84 28 3622 6868 ext 3912
hiep.khong@yuanta.com.vn

Phạm Tấn Phát

Chuyên viên phân tích cao cấp
+84 28 3622 6868 ext 3880
phat.pham@yuanta.com.vn

Ngô Thanh Thảo

Trợ lý phân tích
+84 28 3622 6868 ext 3952
thao.ngo@yuanta.com.vn

Global Disclaimer

© 2020 Yuanta. All rights reserved. The information in this report has been compiled from sources we believe to be reliable, but we do not hold ourselves responsible for its completeness or accuracy. It is not an offer to sell or solicitation of an offer to buy any securities. All opinions and estimates included in this report constitute our judgment as of this date and are subject to change without notice.

This report provides general information only. Neither the information nor any opinion expressed herein constitutes an offer or invitation to make an offer to buy or sell securities or other investments. This material is prepared for general circulation to clients and is not intended to provide tailored investment advice and does not take into account the individual financial situation and objectives of any specific person who may receive this report. Investors should seek financial advice regarding the appropriateness of investing in any securities, investments or investment strategies discussed or recommended in this report. The information contained in this report has been compiled from sources believed to be reliable but no representation or warranty, express or implied, is made as to its accuracy, completeness or correctness. This report is not (and should not be construed as) a solicitation to act as securities broker or dealer in any jurisdiction by any person or company that is not legally permitted to carry on such business in that jurisdiction.

Yuanta research is distributed in the United States only to Major U.S. Institutional Investors (as defined in Rule 15a-6 under the Securities Exchange Act of 1934, as amended and SEC staff interpretations thereof). All transactions by a US person in the securities mentioned in this report must be effected through a registered broker-dealer under Section 15 of the Securities Exchange Act of 1934, as amended. Yuanta research is distributed in Taiwan by Yuanta Securities Investment Consulting. Yuanta research is distributed in Hong Kong by Yuanta Securities (Hong Kong) Co. Limited, which is licensed in Hong Kong by the Securities and Futures Commission for regulated activities, including Type 4 regulated activity (advising on securities). In Hong Kong, this research report may not be redistributed, retransmitted or disclosed, in whole or in part or and any form or manner, without the express written consent of Yuanta Securities (Hong Kong) Co. Limited.