

Morning Note

08/12/2022



Tiếp tục quan sát do các chỉ số giảm về gần ngưỡng hỗ trợ



DIỄN BIẾN THỊ TRƯỜNG THẾ GIỚI

Nhận định diễn biến thị trường hàng hóa và TTCK thế giới



Xu hướng ngắn hạn của chỉ số Nasdaq hạ xuống mức GIẢM

- Phố Wall chứng lại nhịp điều chỉnh và tiếp tục có sự phân hóa giữa các nhóm cổ phiếu khi các nhà đầu tư vẫn tiếp tục lo ngại về tình hình suy thoái của nền kinh tế. Đồng thời, nhóm cổ phiếu năng lượng tiếp tục chịu ảnh hưởng tiêu cực từ đà giảm của giá dầu Brent. Trong khi đó, lợi suất trái phiếu tiếp tục giảm mạnh cũng không thể giảm bớt áp lực điều chỉnh của nhóm cổ phiếu công nghệ khi các nhà đầu tư lo ngại về doanh số của nhóm cổ phiếu công nghệ. Các nhà đầu tư đang chờ đợi các dữ liệu số đơn xin trợ cấp thất nghiệp, PPI và tâm lý người tiêu dùng Michigan, điều này cũng có thể ảnh hưởng để định hướng chính sách tiền tệ của Fed trong thời gian tới.
- Chỉ số Nasdaq đóng cửa -0.5% và đồ thị giá xuất hiện mô hình nến Bullish Doji Star cho nên đồ thị giá có thể sẽ xuất hiện nhịp hồi phục trong phiên giao dịch kế tiếp. Đồng thời, đồ thị giá của các chỉ số chính vẫn đang trong giai đoạn tích lũy ngắn hạn cho nên các chỉ số có thể sẽ còn tiếp tục biến động quanh đường trung bình 20 phiên trong vài phiên tới. Ngoài ra, xu hướng ngắn hạn của chỉ số Nasdaq cũng bị hạ từ mức TĂNG xuống GIẢM, còn xu hướng ngắn hạn của chỉ số Dow Jones vẫn duy trì ở mức TĂNG.

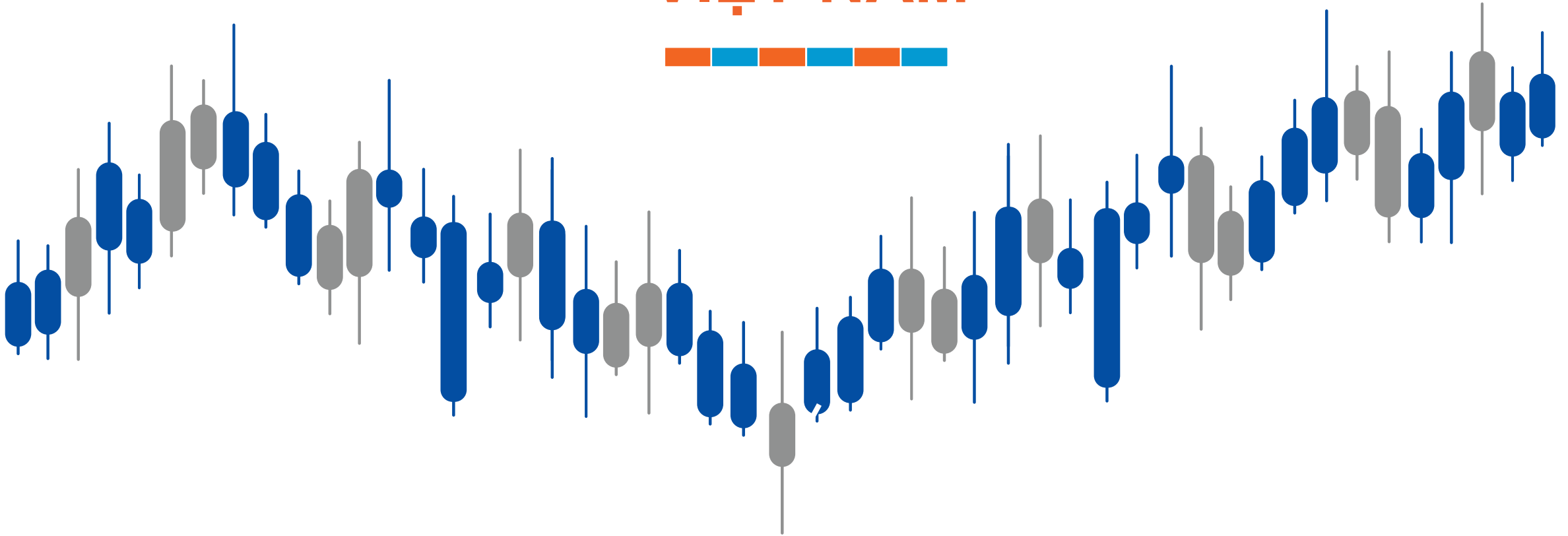


Diễn biến chỉ số Nasdaq. Nguồn: YSVN

Diễn biến các quỹ ETF

Mã	Ngày	Thay đổi (.000)	M/B ước tính (tỷ)	Tỷ lệ Premium
VanEck	06/12	-	-	0.11%
DB FTSE	06/12	-	-	0.44%
Ishares MSCI Frontier 100 ETF	06/12	-	-	1.67%
Kim Kindex VN30	06/12	-	-	-0.69%
Premia MSCI	06/12	-	-	1.45%
Fubon FTSE	07/12	6,000	55	0.43%
E1VFN30	06/12	-	-	0.93%
FUEVFNND	06/12	-	-	1.36%
FUESSVFL	06/12	-	-	2.77%

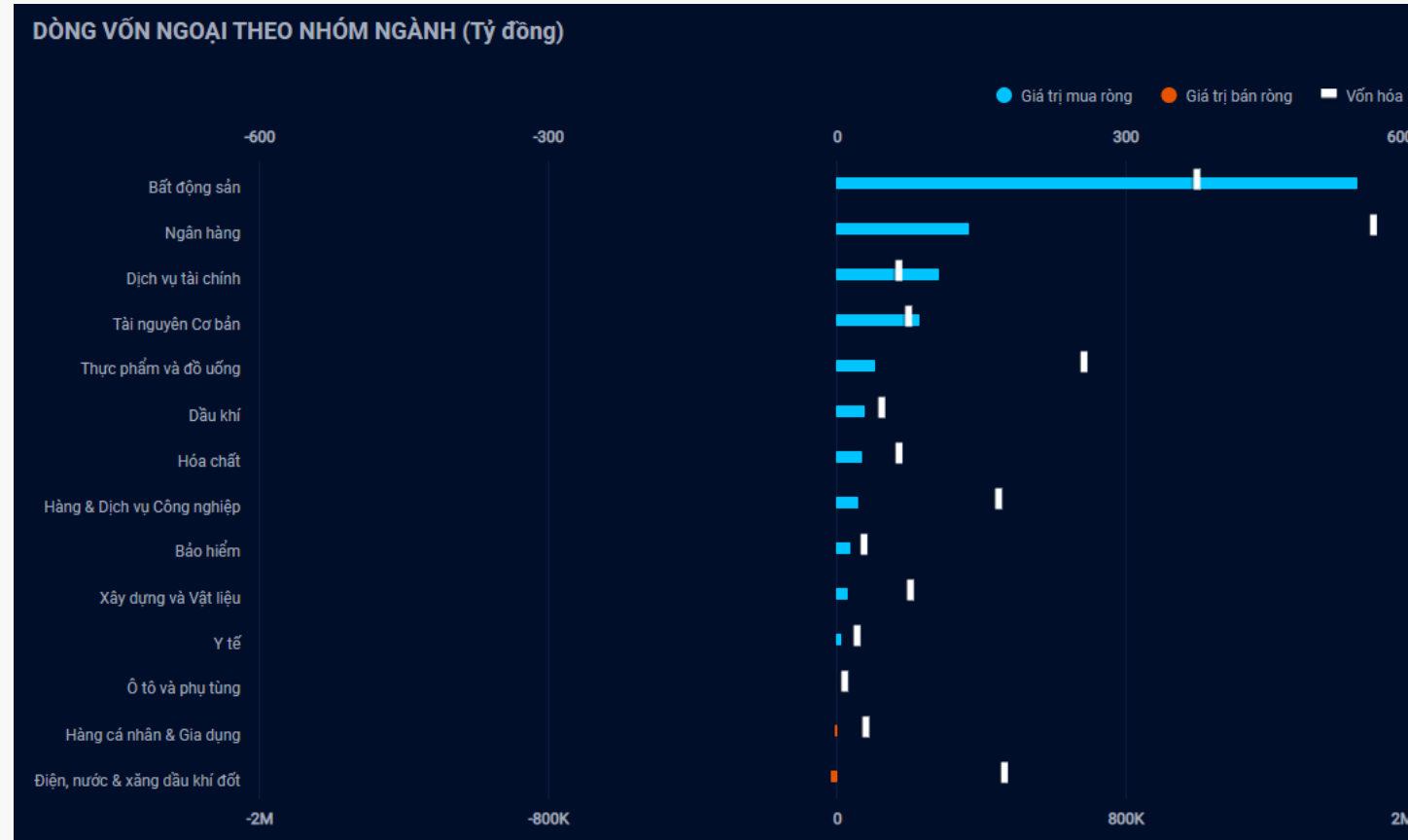
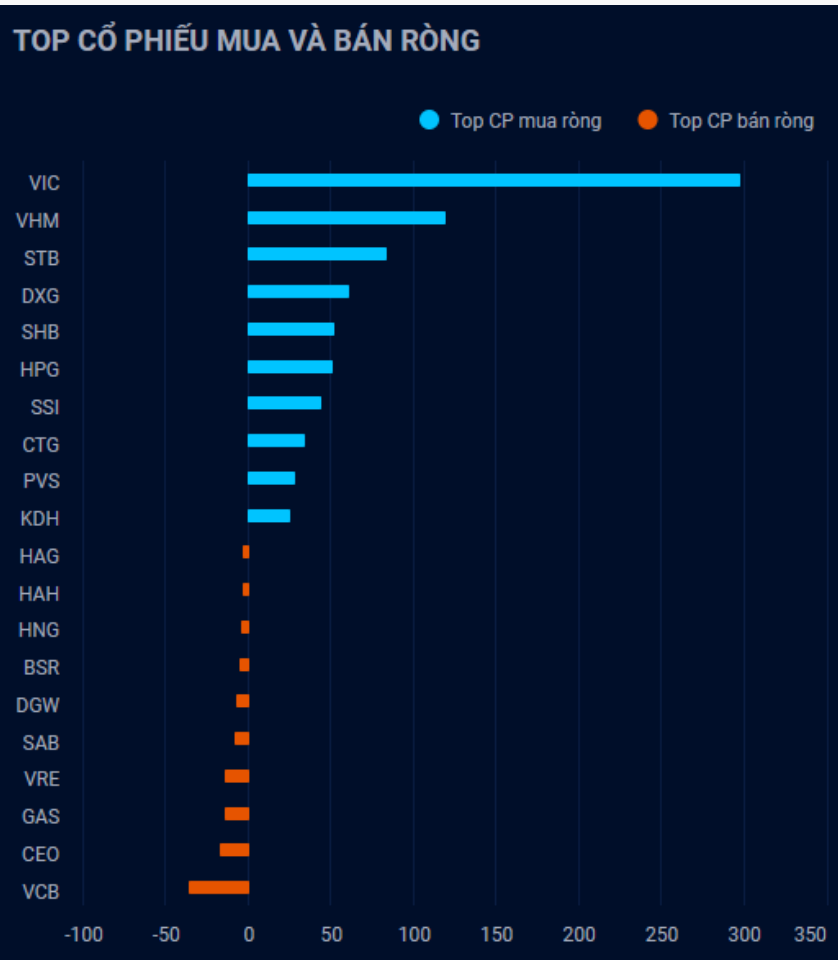
DIỄN BIẾN THỊ TRƯỜNG VIỆT NAM



Giá trị giao dịch ròng của nhóm NĐT

Đvt: Tỷ đồng	07/12/2022	Tuần 5-09/12	Tháng 12/2022	Quý 4/2022	6 tháng cuối năm 2022	Năm 2022
Khối ngoại	1,030	3,241	6,564	22,164	18,550	22,422
Tự doanh	(49)	(455)	(83)	(4,491)	(3,151)	(1,775)
Cá nhân	(826)	(1,468)	(4,715)	(14,844)	(12,287)	(6,089)

Khối ngoại mua ròng 1,030 tỷ, cổ phiếu VIC được mua ròng mạnh



Nguồn: YSradar

Tự doanh bán ròng 49 tỷ

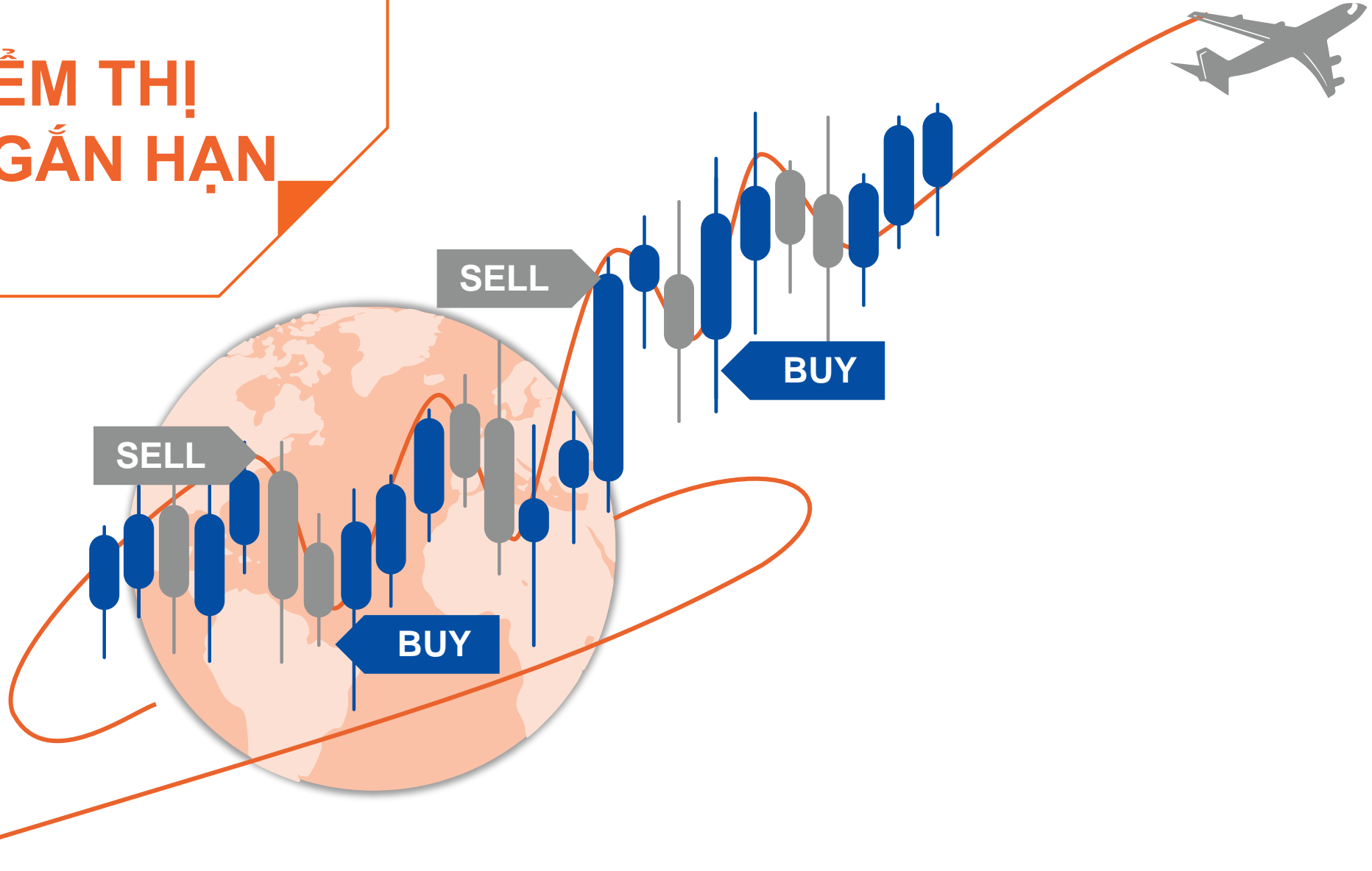
Top mua ròng

Mã	Giá trị mua (tỷ đồng)
DXG	45.85
CEO	38.18
FPT	13.37
VRE	10.89
PNJ	10.27

Top bán ròng

Mã	Giá bị bán (tỷ đồng)
NVL	70.98
FUEVFNND	44.97
VPB	36.62
E1VFN30	32.83
HPG	8.22

QUAN ĐIỂM THỊ TRƯỜNG NGẮN HẠN



Quan điểm thị trường ngắn hạn

- Chúng tôi cho rằng thị trường có thể sẽ sớm quay trở lại đà tăng sau áp lực điều chỉnh vào phiên giao dịch buổi sáng trong phiên kế tiếp. Đồng thời, chúng tôi đánh giá đây là nhịp điều chỉnh tích cực và thể hiện trạng thái bán tháo không diễn ra trên diện rộng, nhưng chỉ số VN-Index giảm sát về mức hỗ trợ 1,030 điểm cho nên chúng tôi đánh giá rủi ro cao cho các vị thế mua mới. Ngoài ra, chỉ báo tâm lý ngắn hạn giảm mạnh và vẫn nằm trong vùng lạc quan.
- Xu hướng ngắn hạn của thị trường chung vẫn duy trì ở mức TĂNG. Do đó, chúng tôi khuyến nghị các nhà đầu tư ngắn hạn có thể tiếp tục nắm giữ tỷ trọng cổ phiếu cao và chưa nên mua mới giai đoạn này.
- Tham khảo tín hiệu mua/bán cổ phiếu tại: <https://ysradar.yuanta.com.vn/>

Chỉ số YS30 – Áp lực bán ngắn hạn có dấu hiệu hạ nhiệt

- Chỉ số YS30 đóng cửa ở mức 80.74 điểm (-0.9% so với phiên giao dịch trước) với khối lượng giao dịch giảm mạnh dưới mức trung bình 20 phiên. Đồng thời, đồ thị giá của chỉ số này vẫn đang trong giai đoạn tích lũy ngắn hạn cho nên đồ thị giá có thể sẽ tiếp tục đi ngang quanh vùng giá hiện tại. Ngoài ra, xu hướng ngắn hạn của chỉ số YS30 vẫn duy trì ở mức TĂNG.
- Áp lực bán ngắn hạn có dấu hiệu hạ nhiệt cho nên chỉ số YS30 khó có thể điều chỉnh mạnh trong những phiên tới và mức hỗ trợ ngắn hạn gần nhất của chỉ số YS30 là 75.87 điểm.
- Hệ thống chỉ báo xu hướng ngắn hạn của chúng tôi xuất hiện tín hiệu BÁN cổ phiếu DGW cho nên chúng tôi khuyến nghị các nhà đầu tư ngắn hạn có thể xem xét bán DGW và hạn chế mua mới trong giai đoạn này.



Diễn biến chỉ số YS30. Nguồn: YSVN



DANH MỤC KHUYẾN NGHỊ NGẮN HẠN



Danh mục khuyến nghị ngắn hạn

CP	Giá	Xu hướng ngắn hạn	Xu hướng trung hạn	Ngày khuyến nghị	Giao dịch T+	Giá mua ngắn hạn	Trailing Stop	%Lợi nhuận	Khuyến nghị
CTG	27.35	TĂNG	TĂNG	28/10/2022	T+29	23.95	25.52	14.20%	NẮM GIỮ
BID	39.00	TĂNG	TĂNG	01/11/2022	T+27	34.55	37.33	12.88%	NẮM GIỮ
NT2	26.80	TĂNG	TRUNG TÍNH	24/11/2022	T+10	25.00	24.07	7.20%	NẮM GIỮ
STB	20.30	TĂNG	GIẢM	25/11/2022	T+9	18.20	19.74	11.54%	NẮM GIỮ
VNM	82.50	TĂNG	TĂNG	28/11/2022	T+8	82.20	80.45	0.36%	NẮM GIỮ
REE	77.40	TĂNG	TRUNG TÍNH	29/11/2022	T+7	72.50	73.19	6.76%	NẮM GIỮ
FRT	70.00	TĂNG	GIẢM	30/11/2022	T+6	66.40	62.85	5.42%	NẮM GIỮ
BMP	56.60	TĂNG	GIẢM	01/12/2022	T+5	59.30	54.50	-4.55%	NẮM GIỮ
HDB	15.90	TĂNG	GIẢM	02/12/2022	T+4	15.95	15.54	-0.31%	NẮM GIỮ

Liên hệ

Phòng Nghiên cứu và Phân tích khối Khách hàng cá nhân

Nguyễn Thế Minh

Giám đốc Nghiên cứu Phân tích
+84 28 3622 6868 ext 3826
minh.nguyen@yuanta.com.vn

Lý Thị Hiền

Trưởng phòng Nghiên cứu Phân tích
+84 28 3622 6868 ext 3908
hien.ly@yuanta.com.vn

Quách Đức Khánh

Phó phòng Nghiên cứu Phân tích
+84 28 3622 6868 ext 3833
khanh.quach@yuanta.com.vn

Nguyễn Trịnh Ngọc Hồng

Chuyên viên phân tích cao cấp
+84 28 3622 6868 ext 3832
hong.nguyen@yuanta.com.vn

Khổng Hữu Hiệp

Chuyên viên phân tích cao cấp
+84 28 3622 6868 ext 3912
hiep.khong@yuanta.com.vn

Phạm Tấn Phát

Chuyên viên phân tích cao cấp
+84 28 3622 6868 ext 3880
phat.pham@yuanta.com.vn

Ngô Thanh Thảo

Trợ lý phân tích
+84 28 3622 6868 ext 3952
thao.ngo@yuanta.com.vn

Global Disclaimer

© 2020 Yuanta. All rights reserved. The information in this report has been compiled from sources we believe to be reliable, but we do not hold ourselves responsible for its completeness or accuracy. It is not an offer to sell or solicitation of an offer to buy any securities. All opinions and estimates included in this report constitute our judgment as of this date and are subject to change without notice.

This report provides general information only. Neither the information nor any opinion expressed herein constitutes an offer or invitation to make an offer to buy or sell securities or other investments. This material is prepared for general circulation to clients and is not intended to provide tailored investment advice and does not take into account the individual financial situation and objectives of any specific person who may receive this report. Investors should seek financial advice regarding the appropriateness of investing in any securities, investments or investment strategies discussed or recommended in this report. The information contained in this report has been compiled from sources believed to be reliable but no representation or warranty, express or implied, is made as to its accuracy, completeness or correctness. This report is not (and should not be construed as) a solicitation to act as securities broker or dealer in any jurisdiction by any person or company that is not legally permitted to carry on such business in that jurisdiction.

Yuanta research is distributed in the United States only to Major U.S. Institutional Investors (as defined in Rule 15a-6 under the Securities Exchange Act of 1934, as amended and SEC staff interpretations thereof). All transactions by a US person in the securities mentioned in this report must be effected through a registered broker-dealer under Section 15 of the Securities Exchange Act of 1934, as amended. Yuanta research is distributed in Taiwan by Yuanta Securities Investment Consulting. Yuanta research is distributed in Hong Kong by Yuanta Securities (Hong Kong) Co. Limited, which is licensed in Hong Kong by the Securities and Futures Commission for regulated activities, including Type 4 regulated activity (advising on securities). In Hong Kong, this research report may not be redistributed, retransmitted or disclosed, in whole or in part or and any form or manner, without the express written consent of Yuanta Securities (Hong Kong) Co. Limited.