

# Morning Note

09/12/2022



**Chỉ số VN-Index vẫn có kịch bản quay lại  
vùng kháng cự 1,110-1,115 điểm**



## DIỄN BIẾN THỊ TRƯỜNG THẾ GIỚI

Nhận định diễn biến thị trường hàng hóa và TTCK thế giới



# Giá dầu Brent giảm về hỗ trợ \$76.7

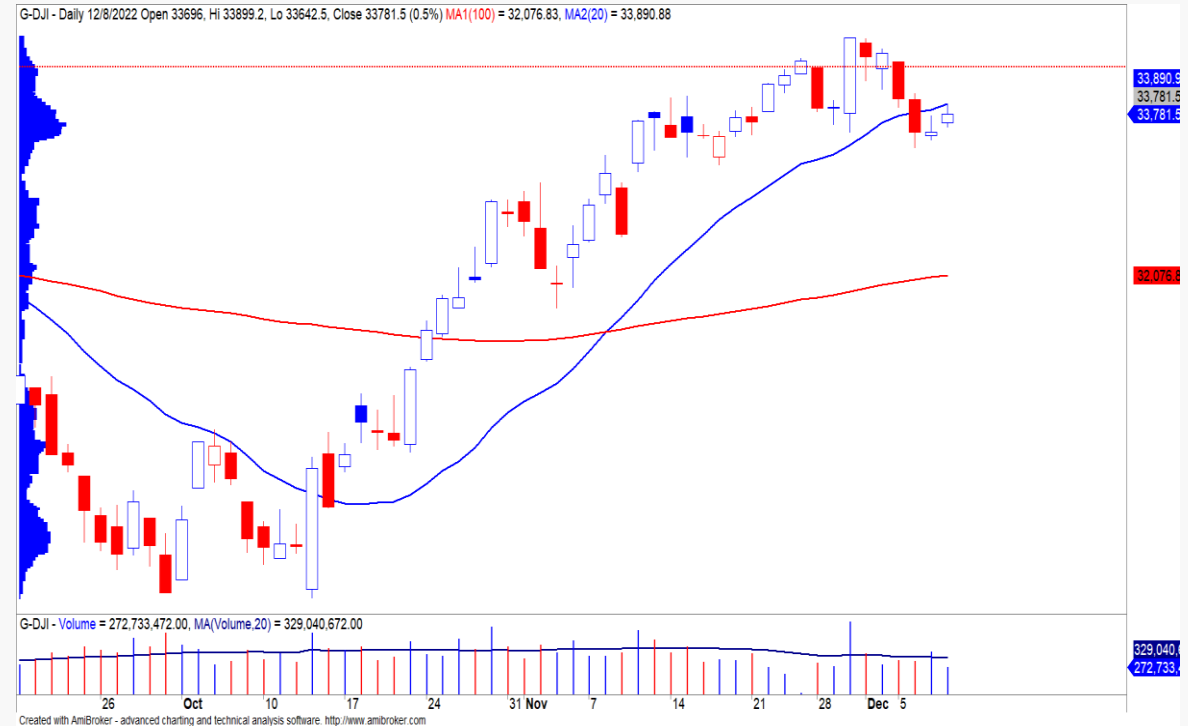
- Giá dầu Brent tiếp tục đà giảm với phiên thứ 5 liên tiếp và giảm về mức tháng 12/2021 khi các nhà đầu tư cân bằng các dấu hiệu nhu cầu toàn cầu yếu với sự lạc quan về việc Trung Quốc mở cửa trở lại và gián đoạn nguồn cung. Đồng thời các nền kinh tế lớn cũng đang chứng kiến sự sụt giảm trong sản xuất. Trong khi dữ liệu của chính phủ Mỹ cho thấy dự trữ dầu thô giảm 5.2 triệu thùng, dự trữ xăng và sản phẩm chưng cất tăng mạnh bất ngờ cho thấy nhu cầu vẫn yếu.
- Đồ thị giá của giá dầu Brent giảm về mức hỗ trợ \$76.7 và đồ thị giá giảm vào vùng quá bán cho thấy đồ thị giá có thể sẽ xuất hiện các nhịp hồi phục kỹ thuật trong ngắn hạn. Đồng thời, rủi ro ngắn hạn của giá dầu Brent vẫn ở mức cao cho thấy xu hướng GIẢM ngắn hạn vẫn chưa có dấu hiệu kết thúc.



*Diễn biến giá dầu Brent. Nguồn: Tradingview*

# Nasdaq và S&P500 chấm dứt chuỗi giảm điểm

- Phố Wall hồi phục với chỉ số Dow Jones có hai phiên tăng điểm liên tiếp, trong khi đó chỉ số S&P500 và Nasdaq kết thúc chuỗi giảm điểm liên tiếp. Số đơn thất nghiệp lần đầu tăng nhẹ lên 230,000 so với 225,000 trong tuần trước, cao hơn ước tính đồng thuận của thị trường là 228,000. Đồng thời, các nhà đầu tư vẫn đang giao dịch thận trọng và theo dõi tình hình lạm phát sẽ được công bố vào ngày 09/12 với chỉ số CPI dự kiến sẽ tăng 0.2% trong tháng 11, dẫn đến mức tăng CPI sẽ tăng 7.2% so với cùng kỳ năm 2021.
- Chỉ số Dow Jones đóng cửa tăng 0.5% và đồ thị giá giao dịch dưới đường trung bình 20 phiên với khối lượng giao dịch giảm dưới mức trung bình 20 phiên. Đồng thời, đồ thị giá của chỉ số này vẫn đang trong giai đoạn tích lũy ngắn hạn cho nên đồ thị giá có thể sẽ tiếp tục biến động quanh đường trung bình 20 trong vài phiên tới. Ngoài ra, xu hướng ngắn hạn của chỉ số Dow Jones vẫn duy trì ở mức TĂNG.

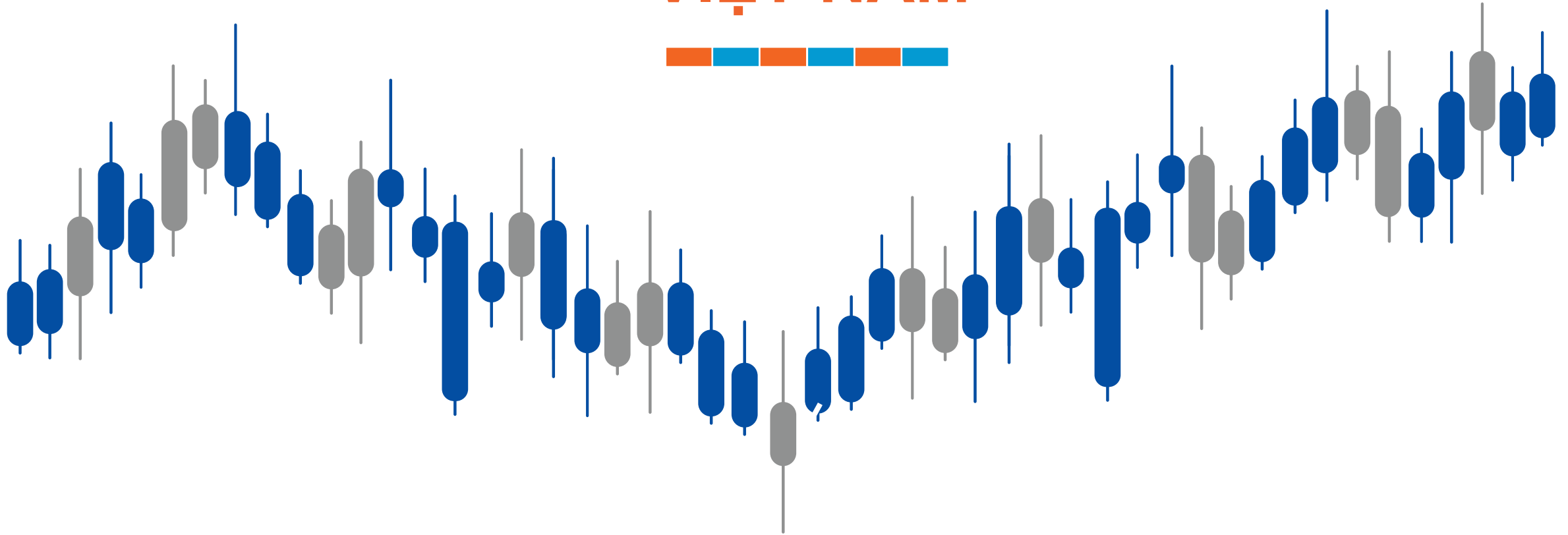


Diễn biến chỉ số Dow Jones. Nguồn: YSVN

# Diễn biến các quỹ ETF

Mã	Ngày	Thay đổi (.000)	M/B ước tính (tỷ)	Tỷ lệ Premium
VanEck	07/12	450	151	1.52%
DB FTSE	07/12	-	-	-0.20%
Ishares MSCI Frontier 100 ETF	07/12	-	-	1.44%
Kim Kindex VN30	07/12	-	-	3.73%
Premia MSCI	07/12	-	-	0.20%
Fubon FTSE	08/12	3,000	28	2.13%
E1VFN30	07/12	-	-	0.82%
FUEVFNND	07/12	-	-	1.43%
FUESSVFL	07/12	-	-	1.18%

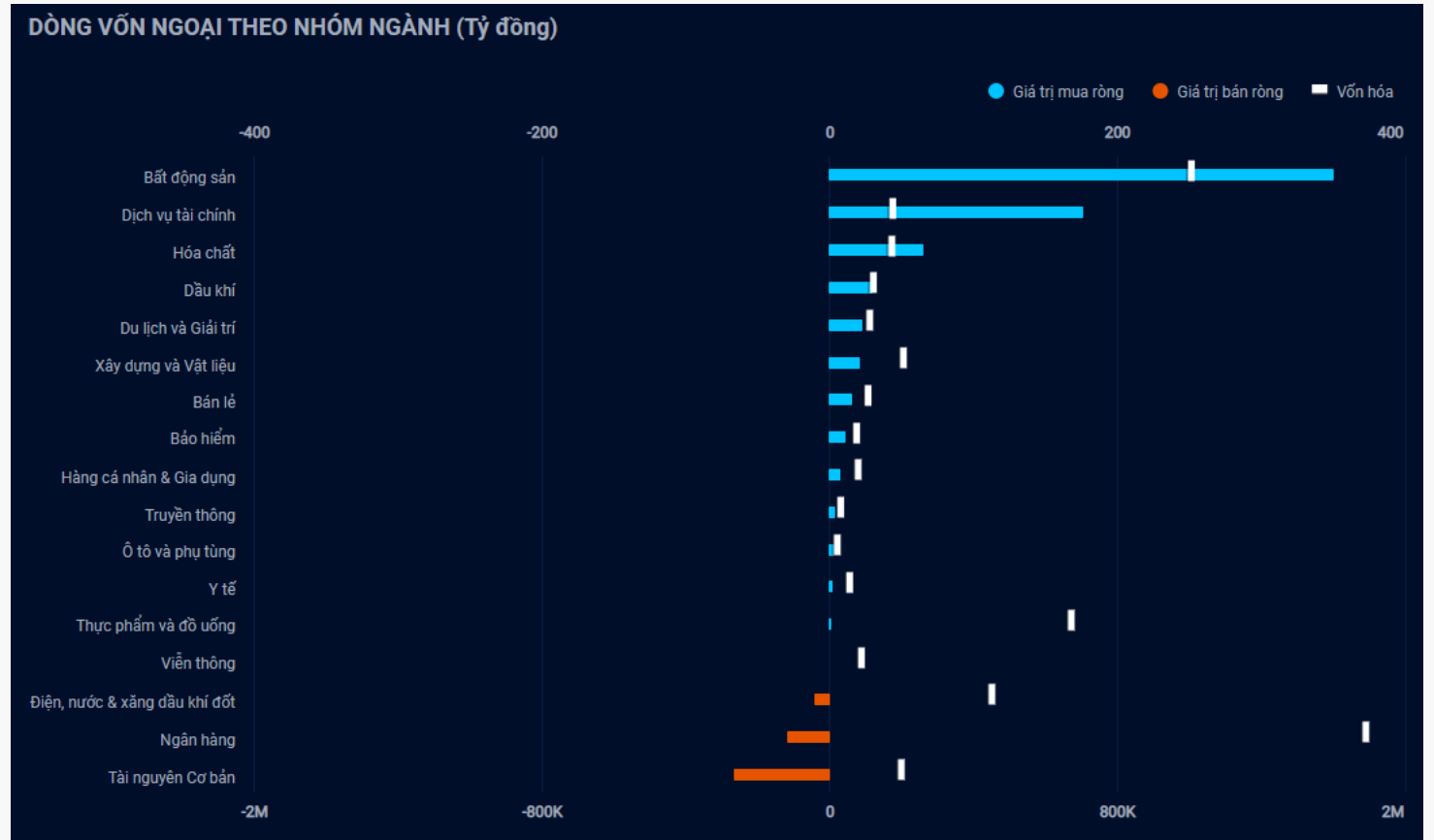
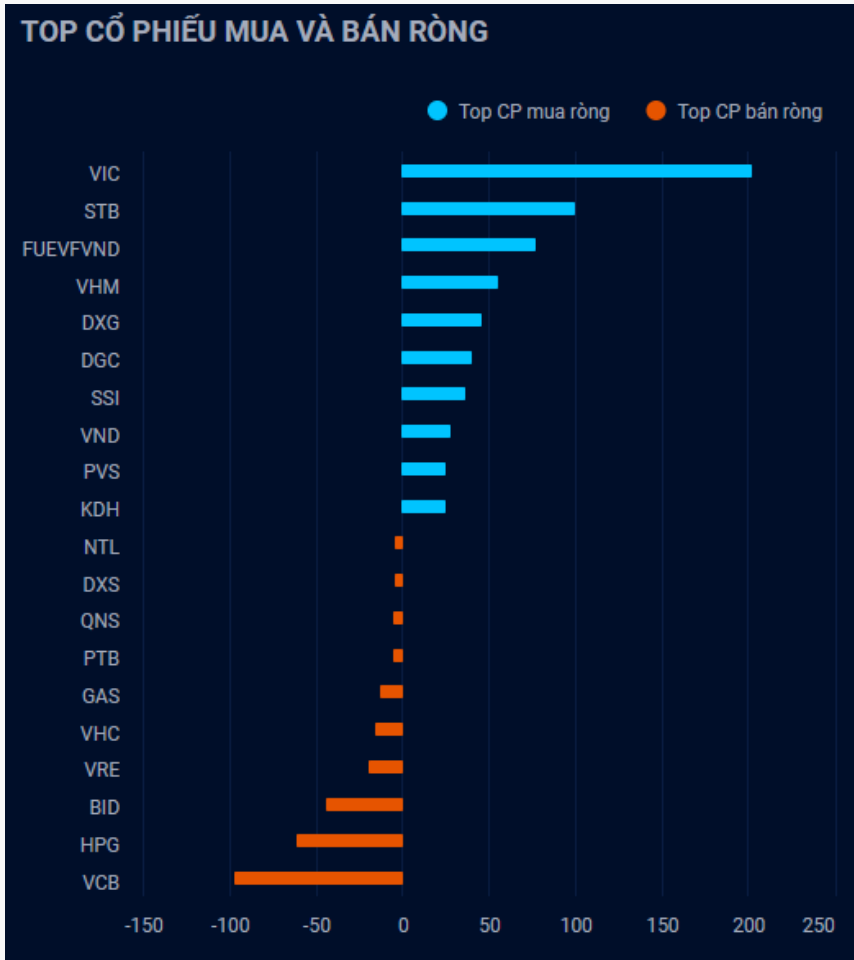
# DIỄN BIẾN THỊ TRƯỜNG VIỆT NAM



# Giá trị giao dịch ròng của nhóm NĐT

<b>Đvt: Tỷ đồng</b>	<b>08/12/2022</b>	<b>Tuần 5-09/12</b>	<b>Tháng 12/2022</b>	<b>Quý 4/2022</b>	<b>6 tháng cuối năm 2022</b>	<b>Năm 2022</b>
<b>Khối ngoại</b>	617	3,858	7,181	22,780	19,167	23,039
<b>Tự doanh</b>	97	(357)	14	(4,394)	(3,054)	(1,678)
<b>Cá nhân</b>	(492)	(1,960)	(5,207)	(15,337)	(12,779)	(6,582)

# Khối ngoại mua ròng 617 tỷ, cổ phiếu VIC tiếp tục được mua ròng mạnh



Nguồn: YSradar



# Tự doanh mua ròng 97 tỷ

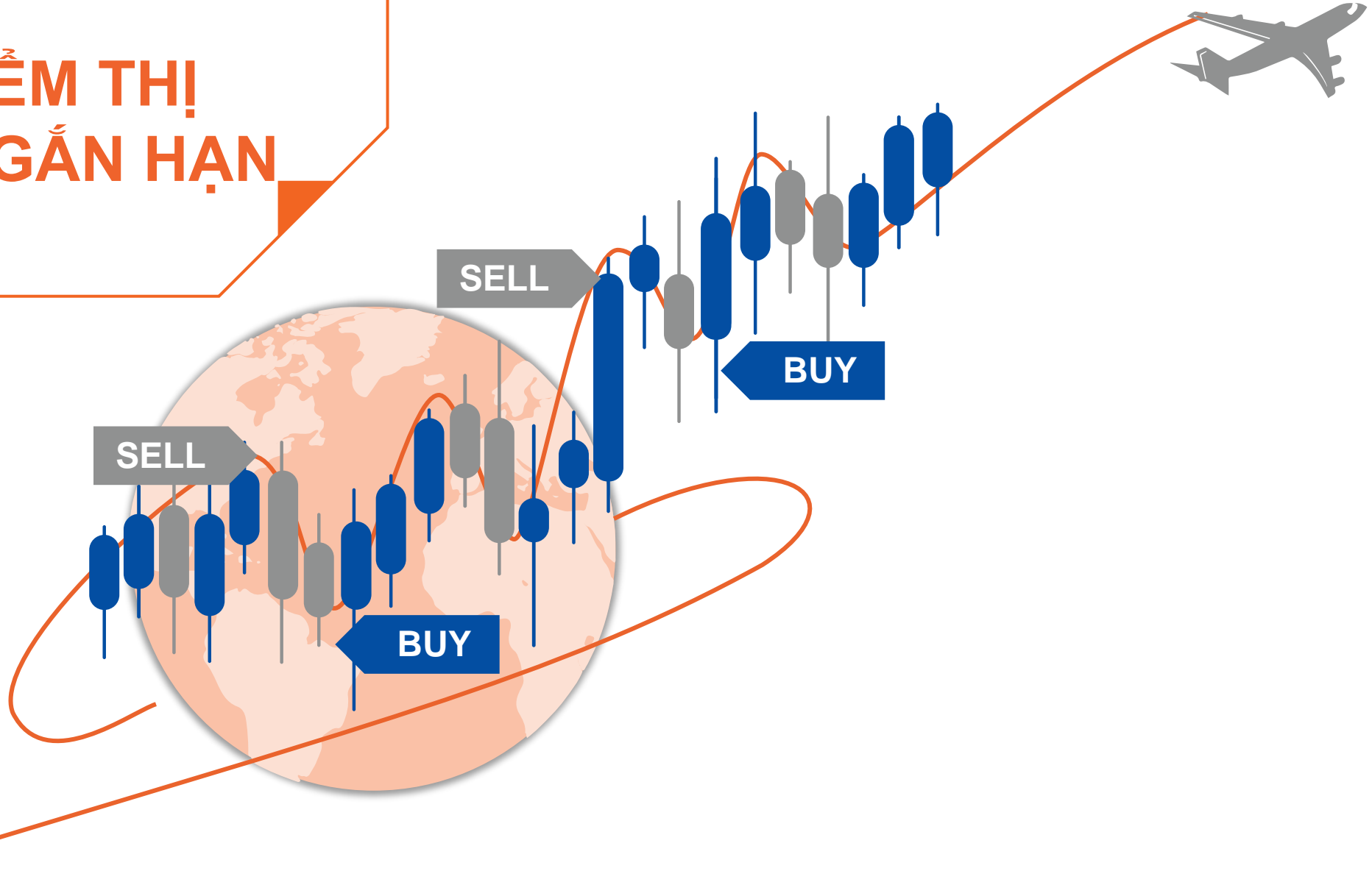
## Top mua ròng

Mã	Giá trị mua (tỷ đồng)
VCB	34.52
DXG	22.19
VHM	21.90
STB	20.11
DDG	19.89

## Top bán ròng

Mã	Giá bị bán (tỷ đồng)
E1VFN30	113.08
FUEVFN30	96.69
FUESSVFL	12.98
NBB	11.98
TCH	10.66

# QUAN ĐIỂM THỊ TRƯỜNG NGẮN HẠN



# Quan điểm thị trường ngắn hạn

- Chúng tôi cho rằng thị trường có thể sẽ điều chỉnh trong phiên giao dịch kế tiếp và chỉ số VN-Index có thể sẽ kiểm định mức 1,030 điểm. Đồng thời, thị trường vẫn đang trong giai đoạn biến động mạnh theo chiều hướng tích cực ngắn hạn cho nên nhịp điều chỉnh có thể kỳ vọng sẽ nhanh chóng kết thúc và thị trường chưa có dấu hiệu điều chỉnh mạnh ở những phiên giao dịch tới. Chỉ số VN-Index vẫn có kịch bản sẽ kiểm định lại vùng kháng cự 1,110 – 1,115 điểm trong ngắn hạn. Ngoài ra, chỉ báo tâm lý ngắn hạn tiếp tục giảm và vẫn trong vùng lạc quan.
- Xu hướng ngắn hạn của thị trường chung vẫn duy trì ở mức TĂNG. Do đó, chúng tôi khuyến nghị các nhà đầu tư ngắn hạn có thể tiếp tục nắm giữ tỷ trọng cổ phiếu cao và hạn chế mua mới trong giai đoạn này.
- Tham khảo tín hiệu mua/bán cổ phiếu tại: <https://ysradar.yuanta.com.vn/>

# Chỉ số YS30 – Các NĐT chưa nên mua mới trong giai đoạn này

- Chỉ số YS30 đóng cửa ở mức 81.21 điểm (+0.6% so với phiên trước đó) với khối lượng giao dịch tăng nhẹ và thấp hơn mức trung bình 20 phiên. Đồng thời, đồ thị giá tiếp tục trong giai đoạn tích lũy ngắn hạn cho nên đồ thị giá có thể sẽ tiếp tục đi ngang với biên độ hẹp trong vài phiên tới và dòng tiền có thể sẽ phân hóa giữa các cổ phiếu. Ngoài ra, xu hướng ngắn hạn của chỉ số YS30 vẫn duy trì ở mức TĂNG.
- Hệ thống chỉ báo xu hướng ngắn hạn của chúng tôi xuất hiện tín hiệu BÁN cổ phiếu VCB cho nên chúng tôi khuyến nghị các nhà đầu tư có thể xem xét bán cổ phiếu VCB và cơ cấu lại danh mục, đặc biệt chưa nên mua mới trong giai đoạn này.



Diễn biến chỉ số YS30. Nguồn: YSVN



# DANH MỤC KHUYẾN NGHỊ NGẮN HẠN



# Danh mục khuyến nghị ngắn hạn

CP	Giá	Xu hướng ngắn hạn	Xu hướng trung hạn	Ngày khuyến nghị	Giao dịch T+	Giá mua ngắn hạn	Trailing Stop	%Lợi nhuận	Khuyến nghị
<b>CTG</b>	27.80	TĂNG	TĂNG	28/10/2022	T+30	23.95	25.52	16.08%	<b>NẮM GIỮ</b>
<b>BID</b>	39.00	TĂNG	TĂNG	01/11/2022	T+28	34.55	37.33	12.88%	<b>NẮM GIỮ</b>
<b>NT2</b>	26.80	TĂNG	TRUNG TÍNH	24/11/2022	T+11	25.00	24.21	7.20%	<b>NẮM GIỮ</b>
<b>STB</b>	21.70	TĂNG	GIẢM	25/11/2022	T+10	18.20	19.74	19.23%	<b>NẮM GIỮ</b>
<b>VNM</b>	81.00	TĂNG	TĂNG	28/11/2022	T+9	82.20	80.45	-1.46%	<b>NẮM GIỮ</b>
<b>REE</b>	77.40	TĂNG	TRUNG TÍNH	29/11/2022	T+8	72.50	73.19	6.76%	<b>NẮM GIỮ</b>
<b>FRT</b>	72.90	TĂNG	GIẢM	30/11/2022	T+7	66.40	64.03	9.79%	<b>NẮM GIỮ</b>
<b>BMP</b>	58.60	TĂNG	GIẢM	01/12/2022	T+6	59.30	54.50	-1.18%	<b>NẮM GIỮ</b>
<b>HDB</b>	16.50	TĂNG	GIẢM	02/12/2022	T+5	15.95	15.54	3.45%	<b>NẮM GIỮ</b>

# Liên hệ

## Phòng Nghiên cứu và Phân tích khối Khách hàng cá nhân

### **Nguyễn Thế Minh**

Giám đốc Nghiên cứu Phân tích  
+84 28 3622 6868 ext 3826  
minh.nguyen@yuanta.com.vn

### **Lý Thị Hiền**

Trưởng phòng Nghiên cứu Phân tích  
+84 28 3622 6868 ext 3908  
hien.ly@yuanta.com.vn

### **Quách Đức Khánh**

Phó phòng Nghiên cứu Phân tích  
+84 28 3622 6868 ext 3833  
khanh.quach@yuanta.com.vn

### **Nguyễn Trịnh Ngọc Hồng**

Chuyên viên phân tích cao cấp  
+84 28 3622 6868 ext 3832  
hong.nguyen@yuanta.com.vn

### **Khổng Hữu Hiệp**

Chuyên viên phân tích cao cấp  
+84 28 3622 6868 ext 3912  
hiep.khong@yuanta.com.vn

### **Phạm Tấn Phát**

Chuyên viên phân tích cao cấp  
+84 28 3622 6868 ext 3880  
phat.pham@yuanta.com.vn

### **Ngô Thanh Thảo**

Trợ lý phân tích  
+84 28 3622 6868 ext 3952  
thao.ngo@yuanta.com.vn

# Global Disclaimer

© 2020 Yuanta. All rights reserved. The information in this report has been compiled from sources we believe to be reliable, but we do not hold ourselves responsible for its completeness or accuracy. It is not an offer to sell or solicitation of an offer to buy any securities. All opinions and estimates included in this report constitute our judgment as of this date and are subject to change without notice.

This report provides general information only. Neither the information nor any opinion expressed herein constitutes an offer or invitation to make an offer to buy or sell securities or other investments. This material is prepared for general circulation to clients and is not intended to provide tailored investment advice and does not take into account the individual financial situation and objectives of any specific person who may receive this report. Investors should seek financial advice regarding the appropriateness of investing in any securities, investments or investment strategies discussed or recommended in this report. The information contained in this report has been compiled from sources believed to be reliable but no representation or warranty, express or implied, is made as to its accuracy, completeness or correctness. This report is not (and should not be construed as) a solicitation to act as securities broker or dealer in any jurisdiction by any person or company that is not legally permitted to carry on such business in that jurisdiction.

Yuanta research is distributed in the United States only to Major U.S. Institutional Investors (as defined in Rule 15a-6 under the Securities Exchange Act of 1934, as amended and SEC staff interpretations thereof). All transactions by a US person in the securities mentioned in this report must be effected through a registered broker-dealer under Section 15 of the Securities Exchange Act of 1934, as amended. Yuanta research is distributed in Taiwan by Yuanta Securities Investment Consulting. Yuanta research is distributed in Hong Kong by Yuanta Securities (Hong Kong) Co. Limited, which is licensed in Hong Kong by the Securities and Futures Commission for regulated activities, including Type 4 regulated activity (advising on securities). In Hong Kong, this research report may not be redistributed, retransmitted or disclosed, in whole or in part or any form or manner, without the express written consent of Yuanta Securities (Hong Kong) Co. Limited.