

Morning Note

13/12/2022



**Xu hướng ngắn hạn của chỉ số VN30 hạ
xuống mức GIẢM**



DIỄN BIẾN THỊ TRƯỜNG THẾ GIỚI

Nhận định diễn biến thị trường hàng hóa và TTCK thế giới



Phổ Wall tăng mạnh nhờ kỳ vọng lạm phát giảm mạnh

- Phổ Wall tăng mạnh ở cả ba chỉ số chính khi các nhà đầu tư kỳ vọng về lạm phát sẽ giảm mạnh trong tháng 11 với mức tăng 5.2%, mức lạm phát thấp nhất kể từ tháng 08/2021. Tuy nhiên, sự biến động của thị trường vẫn còn diễn ra trước thời điểm công bố lạm phát tháng 11 và cuộc họp của Fed diễn ra vào ngày 14/12.
- Chỉ số Dow Jones đóng cửa tăng 1.6% với khối lượng giao dịch tăng mạnh trên mức trung bình 20 phiên. Đồng thời, đồ thị giá của chỉ số này vượt lên trên đường trung bình 20 phiên và lực cầu giá thấp có dấu hiệu cải thiện từ vùng quá bán cho thấy thị trường đang bước vào giai đoạn hồi phục kỹ thuật. Ngoài ra, đồ thị giá của chỉ số Dow Jones đang trong giai đoạn tích lũy ngắn hạn cho nên đồ thị giá có thể sẽ tiếp tục biến động quanh đường trung bình 20 phiên trong một vài phiên tới.
- Xu hướng ngắn hạn của chỉ số Dow Jones vẫn duy trì ở mức TĂNG, còn xu hướng ngắn hạn của S&P500 và Nasdaq vẫn duy trì ở mức GIẢM.

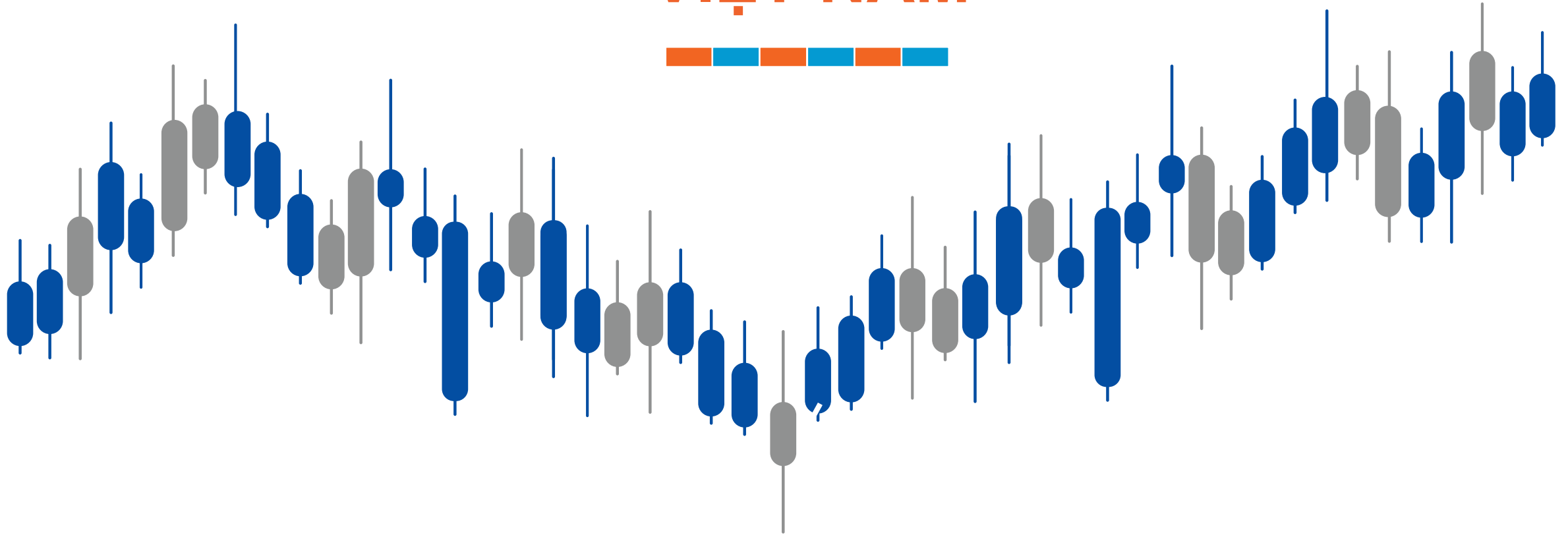


Diễn biến chỉ số Dow Jones. Nguồn: YSVN

Diễn biến các quỹ ETF

Mã	Ngày	Thay đổi (.000)	M/B ước tính (tỷ)	Tỷ lệ Premium
VanEck	09/12	400	120	1.18%
DB FTSE	09/12	-	-	0.29%
Ishares MSCI Frontier 100 ETF	09/12	-	-	1.61%
Kim Kindex VN30	09/12	-	-	-0.28%
Premia MSCI	09/12	-	-	0.11%
Fubon FTSE	12/12	5,000	45	3.12%
E1VFN30	09/12	-	-	0.19%
FUEVFNND	09/12	-	-	-0.19%
FUESSVFL	09/12	-	-	0.63%

DIỄN BIẾN THỊ TRƯỜNG VIỆT NAM

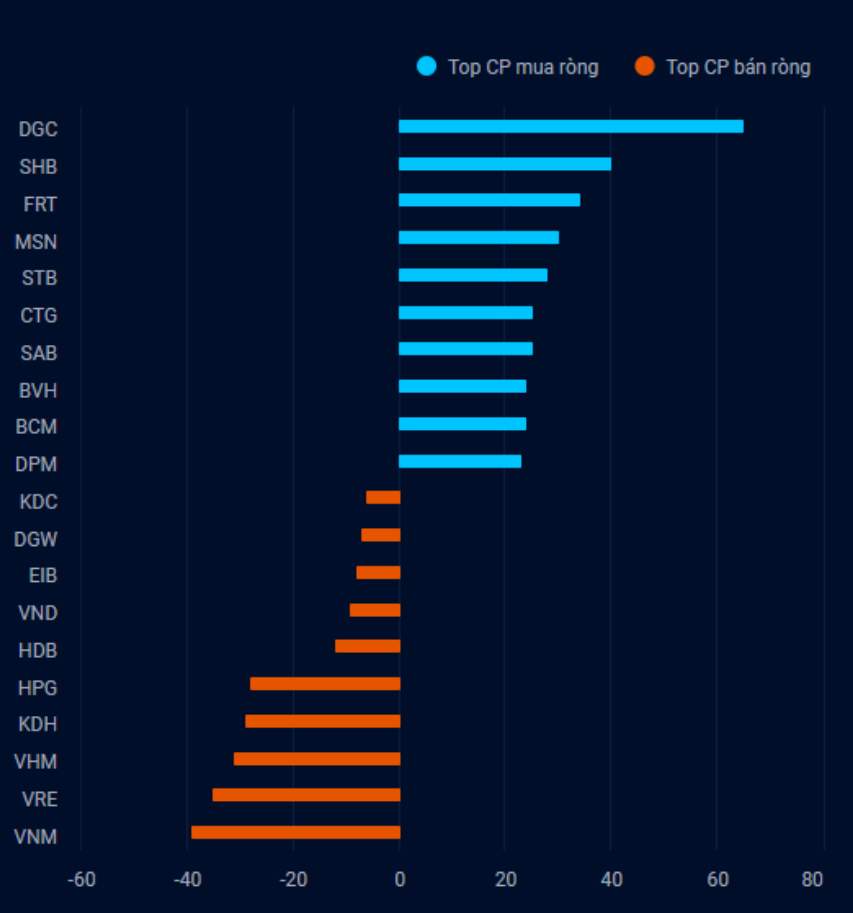


Giá trị giao dịch ròng của nhóm NĐT

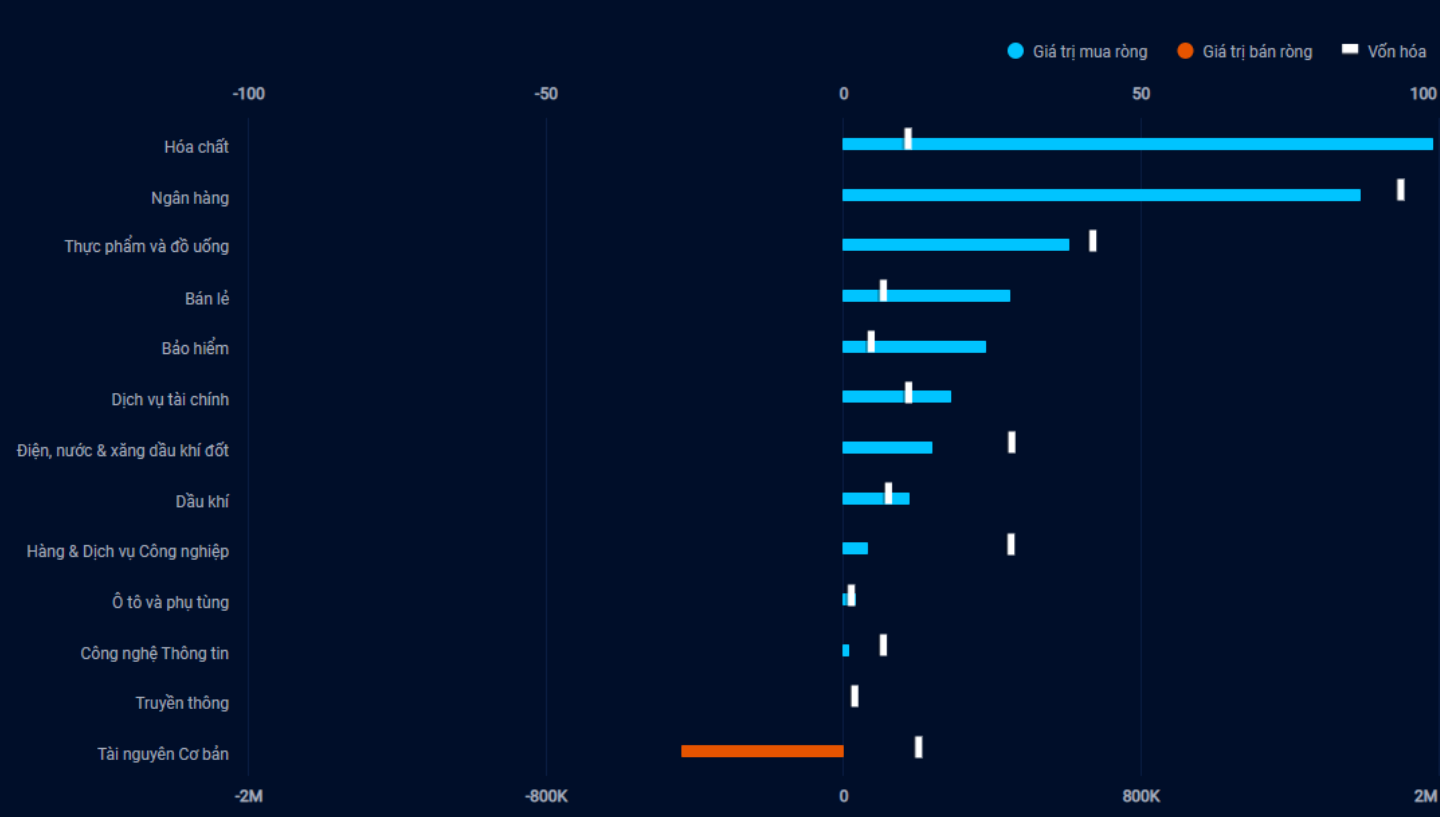
Đvt: Tỷ đồng	12/12/2022	Tuần 12-16/12	Tháng 12/2022	Quý 4/2022	6 tháng cuối năm 2022	Năm 2022
Khối ngoại	342	342	8,000	23,599	19,986	23,858
Tự doanh	(416)	(416)	519	(3,889)	(2,550)	(1,173)
Cá nhân	(209)	(209)	(6,564)	(16,694)	(14,136)	(7,939)

Khối ngoại mua ròng 342 tỷ, nhóm Hóa chất được mua ròng mạnh

TOP CỔ PHIẾU MUA VÀ BÁN RÒNG



DÒNG VỐN NGOẠI THEO NHÓM NGÀNH (Tỷ đồng)



Nguồn: YSradar

Tự doanh bán ròng 416 tỷ

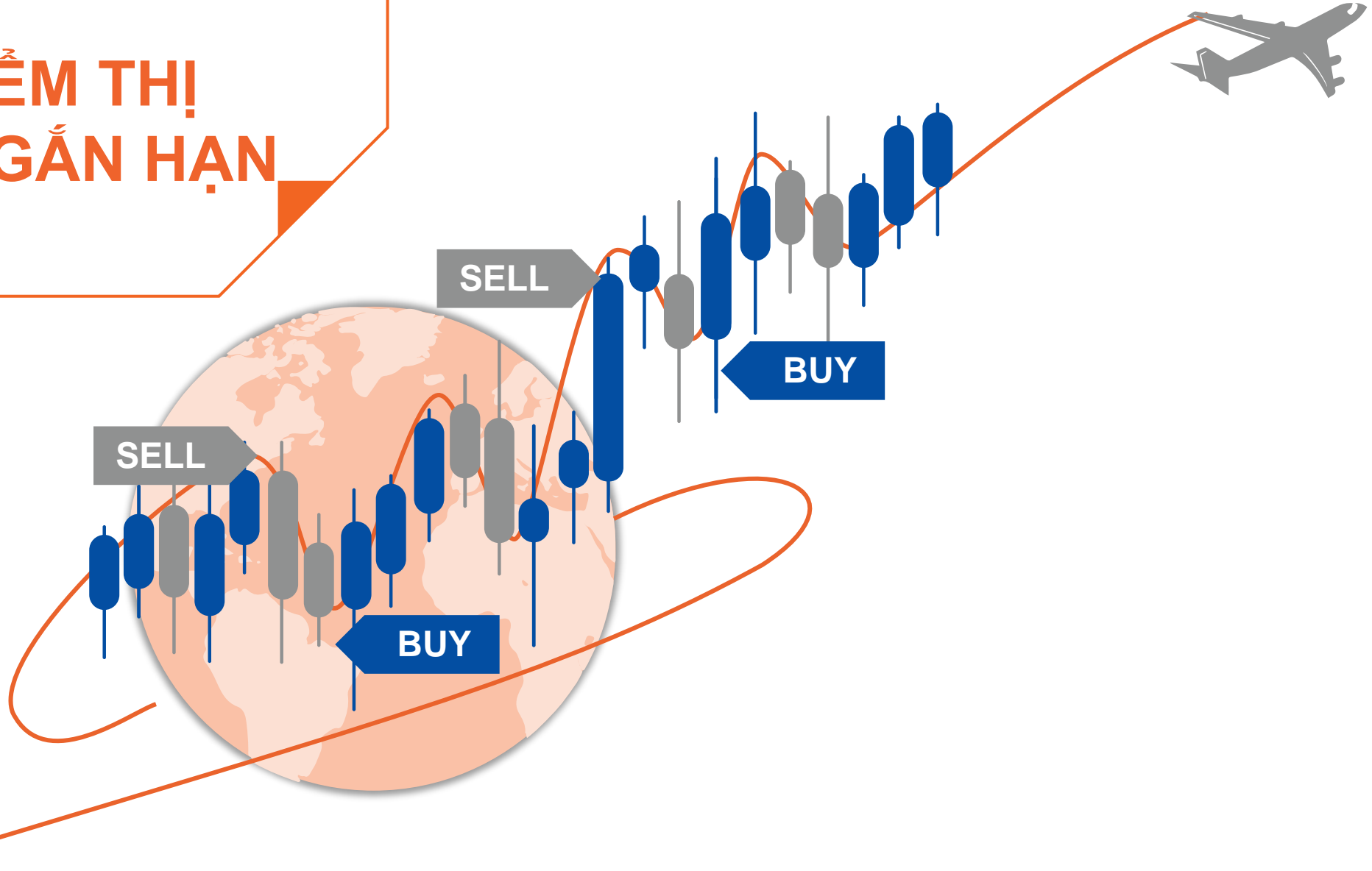
Top mua ròng

Mã	Giá trị mua (tỷ đồng)
VND	13.39
TCH	7.60
HPG	3.88
PVD	3.42
PET	2.07

Top bán ròng

Mã	Giá bị bán (tỷ đồng)
VNM	60.53
VPB	35.93
VIC	27.01
VHM	27.00
MSN	25.89

QUAN ĐIỂM THỊ TRƯỜNG NGẮN HẠN



Quan điểm thị trường ngắn hạn

- Chúng tôi cho rằng thị trường có thể tiếp tục điều chỉnh và chỉ số VN-Index có thể sẽ kiểm định mức 1,030 điểm trong phiên giao dịch kế tiếp. Đồng thời, áp lực bán có dấu hiệu gia tăng khi chỉ số VN-Index giảm về gần mức hỗ trợ 1,030 điểm cho thấy rủi ro ngắn hạn có dấu hiệu tăng dần cho nên các nhà đầu tư ngắn hạn cần hạn chế mua mới trong giai đoạn này. Ngoài ra, chỉ báo tâm lý ngắn hạn tiếp tục giảm nhẹ cho thấy các nhà đầu tư tiếp tục thận trọng với diễn biến hiện tại.
- Xu hướng ngắn hạn của thị trường chung vẫn duy trì ở mức TĂNG và hạ mức xu hướng ngắn hạn của chỉ số VN30 từ mức TĂNG xuống GIẢM. Do đó, chúng tôi khuyến nghị các nhà đầu tư ngắn hạn có thể tiếp tục nắm giữ tỷ trọng cổ phiếu cao trong danh mục và hạn chế mua mới trong giai đoạn này, đặc biệt các nhà đầu tư ngắn hạn có thể cơ cấu lại danh mục theo hướng giảm nhẹ tỷ trọng cổ phiếu.
- Tham khảo tín hiệu mua/bán cổ phiếu tại: <https://ysradar.yuanta.com.vn/>

Chỉ số YS30 – Duy trì đà tăng điểm ngược thị trường chung

- Chỉ số YS30 đóng cửa tăng nhẹ 0.3% với khối lượng giao dịch tăng nhẹ so với phiên trước. Đồng thời, đồ thị giá của chỉ số YS30 vẫn đang trong giai đoạn tích lũy ngắn hạn cho nên đồ thị giá có thể sẽ tiếp tục đi ngang quanh mức giá hiện tại. Ngoài ra, xu hướng ngắn hạn của chỉ số YS30 vẫn duy trì ở mức TĂNG.
- ANV là cổ phiếu nằm trong top tăng mạnh của nhóm cổ phiếu YS30 và cổ phiếu này xuất hiện tín hiệu mua vào phiên 28/11/2022 với lợi nhuận tạm tính là 22.25%.
- Hệ thống chỉ báo xu hướng ngắn hạn của chúng tôi xuất hiện tín hiệu BÁN cổ phiếu HTP.



Diễn biến chỉ số YS30. Nguồn: YSVN



DANH MỤC KHUYẾN NGHỊ NGẮN HẠN



Danh mục khuyến nghị ngắn hạn

CP	Giá	Xu hướng ngắn hạn	Xu hướng trung hạn	Ngày khuyến nghị	Giao dịch T+	Giá mua ngắn hạn	Trailing Stop	%Lợi nhuận	Khuyến nghị
CTG	27.45	TĂNG	TĂNG	28/10/2022	T+32	23.95	25.52	14.61%	NẮM GIỮ
BID	38.10	TĂNG	TĂNG	01/11/2022	T+30	34.55	37.33	10.27%	NẮM GIỮ
NT2	27.50	TĂNG	TĂNG	24/11/2022	T+13	25.00	25.08	10.00%	NẮM GIỮ
STB	21.30	TĂNG	TRUNG TÍNH	25/11/2022	T+12	18.20	19.82	17.03%	NẮM GIỮ
REE	80.00	TĂNG	TĂNG	29/11/2022	T+10	72.50	73.45	10.34%	NẮM GIỮ
FRT	74.00	TĂNG	TRUNG TÍNH	30/11/2022	T+9	66.40	66.06	11.45%	NẮM GIỮ
BMP	56.60	TĂNG	TRUNG TÍNH	01/12/2022	T+8	59.30	54.50	-4.55%	NẮM GIỮ
HDB	16.20	TĂNG	GIẢM	02/12/2022	T+7	15.95	15.54	1.57%	NẮM GIỮ

Liên hệ

Phòng Nghiên cứu và Phân tích khối Khách hàng cá nhân

Nguyễn Thế Minh

Giám đốc Nghiên cứu Phân tích
+84 28 3622 6868 ext 3826
minh.nguyen@yuanta.com.vn

Lý Thị Hiền

Trưởng phòng Nghiên cứu Phân tích
+84 28 3622 6868 ext 3908
hien.ly@yuanta.com.vn

Quách Đức Khánh

Phó phòng Nghiên cứu Phân tích
+84 28 3622 6868 ext 3833
khanh.quach@yuanta.com.vn

Nguyễn Trịnh Ngọc Hồng

Chuyên viên phân tích cao cấp
+84 28 3622 6868 ext 3832
hong.nguyen@yuanta.com.vn

Khổng Hữu Hiệp

Chuyên viên phân tích cao cấp
+84 28 3622 6868 ext 3912
hiep.khong@yuanta.com.vn

Phạm Tấn Phát

Chuyên viên phân tích cao cấp
+84 28 3622 6868 ext 3880
phat.pham@yuanta.com.vn

Ngô Thanh Thảo

Trợ lý phân tích
+84 28 3622 6868 ext 3952
thao.ngo@yuanta.com.vn

Global Disclaimer

© 2020 Yuanta. All rights reserved. The information in this report has been compiled from sources we believe to be reliable, but we do not hold ourselves responsible for its completeness or accuracy. It is not an offer to sell or solicitation of an offer to buy any securities. All opinions and estimates included in this report constitute our judgment as of this date and are subject to change without notice.

This report provides general information only. Neither the information nor any opinion expressed herein constitutes an offer or invitation to make an offer to buy or sell securities or other investments. This material is prepared for general circulation to clients and is not intended to provide tailored investment advice and does not take into account the individual financial situation and objectives of any specific person who may receive this report. Investors should seek financial advice regarding the appropriateness of investing in any securities, investments or investment strategies discussed or recommended in this report. The information contained in this report has been compiled from sources believed to be reliable but no representation or warranty, express or implied, is made as to its accuracy, completeness or correctness. This report is not (and should not be construed as) a solicitation to act as securities broker or dealer in any jurisdiction by any person or company that is not legally permitted to carry on such business in that jurisdiction.

Yuanta research is distributed in the United States only to Major U.S. Institutional Investors (as defined in Rule 15a-6 under the Securities Exchange Act of 1934, as amended and SEC staff interpretations thereof). All transactions by a US person in the securities mentioned in this report must be effected through a registered broker-dealer under Section 15 of the Securities Exchange Act of 1934, as amended. Yuanta research is distributed in Taiwan by Yuanta Securities Investment Consulting. Yuanta research is distributed in Hong Kong by Yuanta Securities (Hong Kong) Co. Limited, which is licensed in Hong Kong by the Securities and Futures Commission for regulated activities, including Type 4 regulated activity (advising on securities). In Hong Kong, this research report may not be redistributed, retransmitted or disclosed, in whole or in part or and any form or manner, without the express written consent of Yuanta Securities (Hong Kong) Co. Limited.