

# Morning Note

14/12/2022



**Lạm phát Mỹ tiếp tục hạ nhiệt –  
Quỹ VanEck thay đổi chỉ số tiêu chuẩn**



## DIỄN BIẾN THỊ TRƯỜNG THẾ GIỚI

Nhận định diễn biến thị trường hàng hóa và TTCK thế giới



# Phổ Wall thu hẹp đà tăng vào cuối phiên sau hưng phấn từ số liệu lạm phát

- Phổ Wall phản ứng tích cực sau khi có dữ liệu lạm phát, theo đó mức lạm phát đạt 7.1% trong tháng 11, thấp hơn mức dự báo của thị trường là 7.3% cho nên các nhà đầu tư càng kỳ vọng về khả năng kịch bản Fed tăng 50 điểm cơ bản trong tháng 12. Đồng thời, đồng USD và lợi suất trái phiếu tiếp tục giảm mạnh, nhưng các chỉ số chứng khoán thu hẹp đà tăng về cuối phiên vì tâm lý vẫn còn thận trọng và chờ đợi về cuộc họp Fed diễn ra.
- Chỉ số Dow Jones đóng cửa tăng 0.3% sau mức cao nhất tăng hơn 2% với khối lượng giao dịch tăng mạnh trên mức trung bình 20 phiên. Đồng thời, đồ thị giá của chỉ số này vẫn đang trong giai đoạn tích lũy ngắn hạn cho nên đồ thị giá có thể sẽ còn tiếp tục biến động hẹp và gần đường trung bình 20 phiên trong ngắn hạn. Ngoài ra, xu hướng ngắn hạn của chỉ số Dow Jones vẫn duy trì ở mức TĂNG, còn xu hướng ngắn hạn của chỉ số S&P500 và Nasdaq vẫn duy trì ở mức GIẢM.

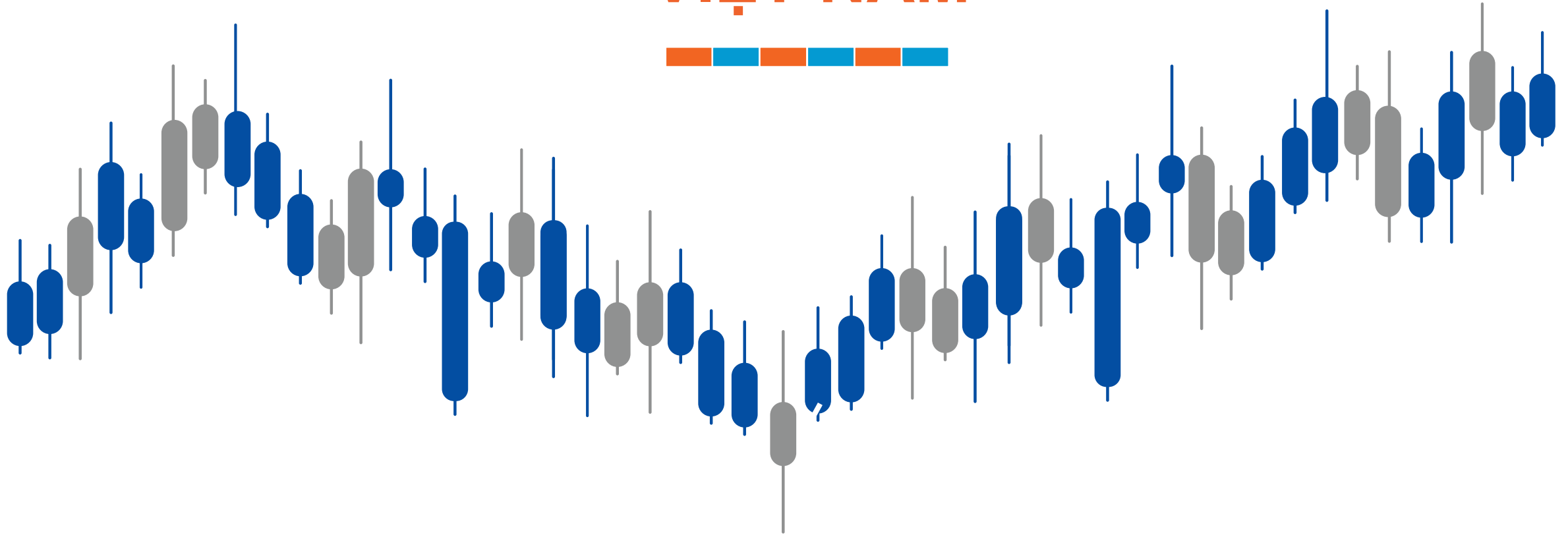


Diễn biến chỉ số Dow Jones. Nguồn: YSVN

# Diễn biến các quỹ ETF

Mã	Ngày	Thay đổi (.000)	M/B ước tính (tỷ)	Tỷ lệ Premium
VanEck	12/12	-	-	2.13%
DB FTSE	12/12	-	-	1.43%
Ishares MSCI Frontier 100 ETF	12/12	-	-	1.90%
Kim Kindex VN30	12/12	-	-	-0.43%
Premia MSCI	12/12	-	-	1.55%
Fubon FTSE	13/12	13,000	117	-0.77%
E1VFN30	09/12	-	-	0.19%
FUEVFNND	09/12	-	-	-0.19%
FUESSVFL	09/12	-	-	0.63%

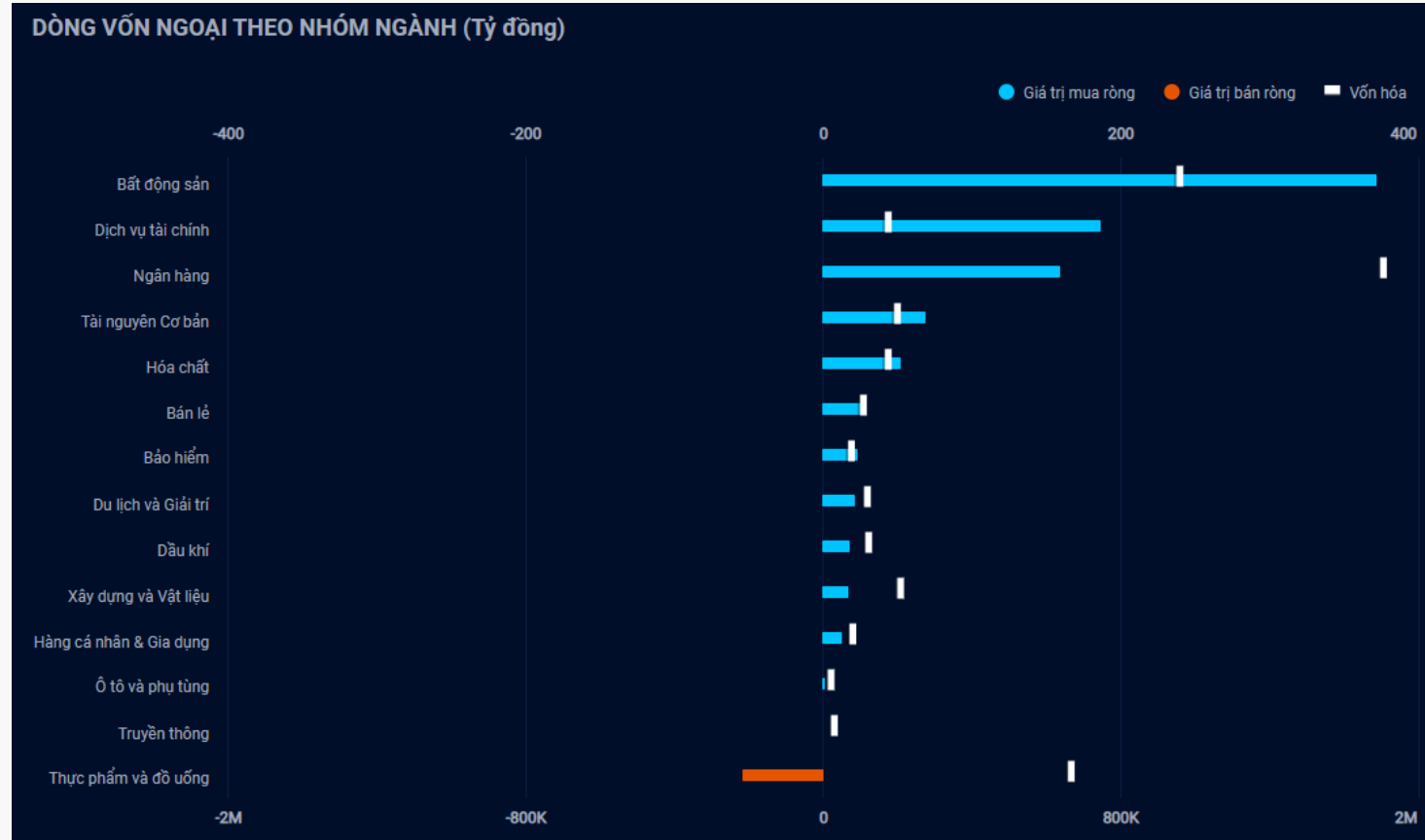
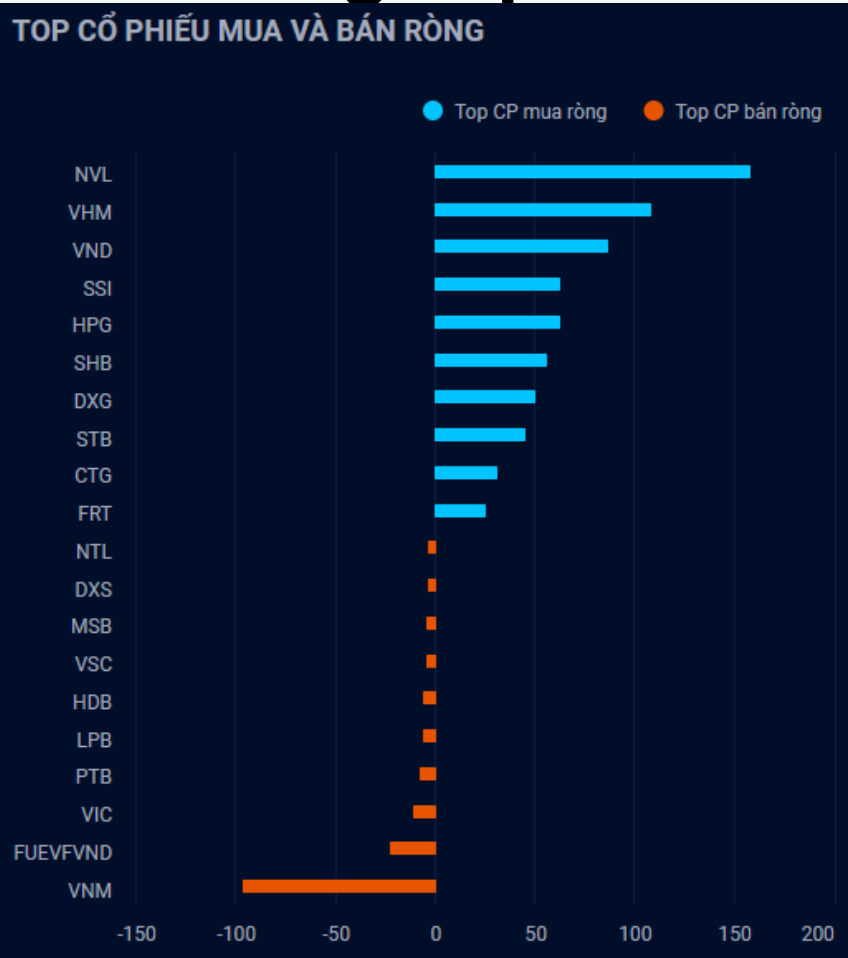
# DIỄN BIẾN THỊ TRƯỜNG VIỆT NAM



# Giá trị giao dịch ròng của nhóm NĐT

<b>Đvt: Tỷ đồng</b>	<b>13/12/2022</b>	<b>Tuần 12-16/12</b>	<b>Tháng 12/2022</b>	<b>Quý 4/2022</b>	<b>6 tháng cuối năm 2022</b>	<b>Năm 2022</b>
<b>Khối ngoại</b>	935	1,277	8,935	24,535	20,921	24,793
<b>Tự doanh</b>	141	(275)	660	(3,748)	(2,409)	(1,032)
<b>Cá nhân</b>	(1,496)	(1,819)	(8,174)	(18,304)	(15,746)	(9,549)

# Khối ngoại mua ròng 935 tỷ, nhóm Bất động sản được mua ròng mạnh



Nguồn: YSradar

# Tự doanh mua ròng 141 tỷ

## Top mua ròng

Mã	Giá trị mua (tỷ đồng)
NVL	185.98
HPG	35.68
FUEVFN30	18.57
EIB	17.56
VND	14.40

## Top bán ròng

Mã	Giá bị bán (tỷ đồng)
E1VFN30	57.49
ACB	35.01
VCB	22.05
FPT	11.60
CII	8.85



# Quỹ VanEck Vietnam ETF thay đổi chỉ số tiêu chuẩn

Vào đầu tháng 12/2022, Hội đồng Quản trị của Quỹ VanEck Vietnam ETF (VNM®) đã xem xét và thông qua:

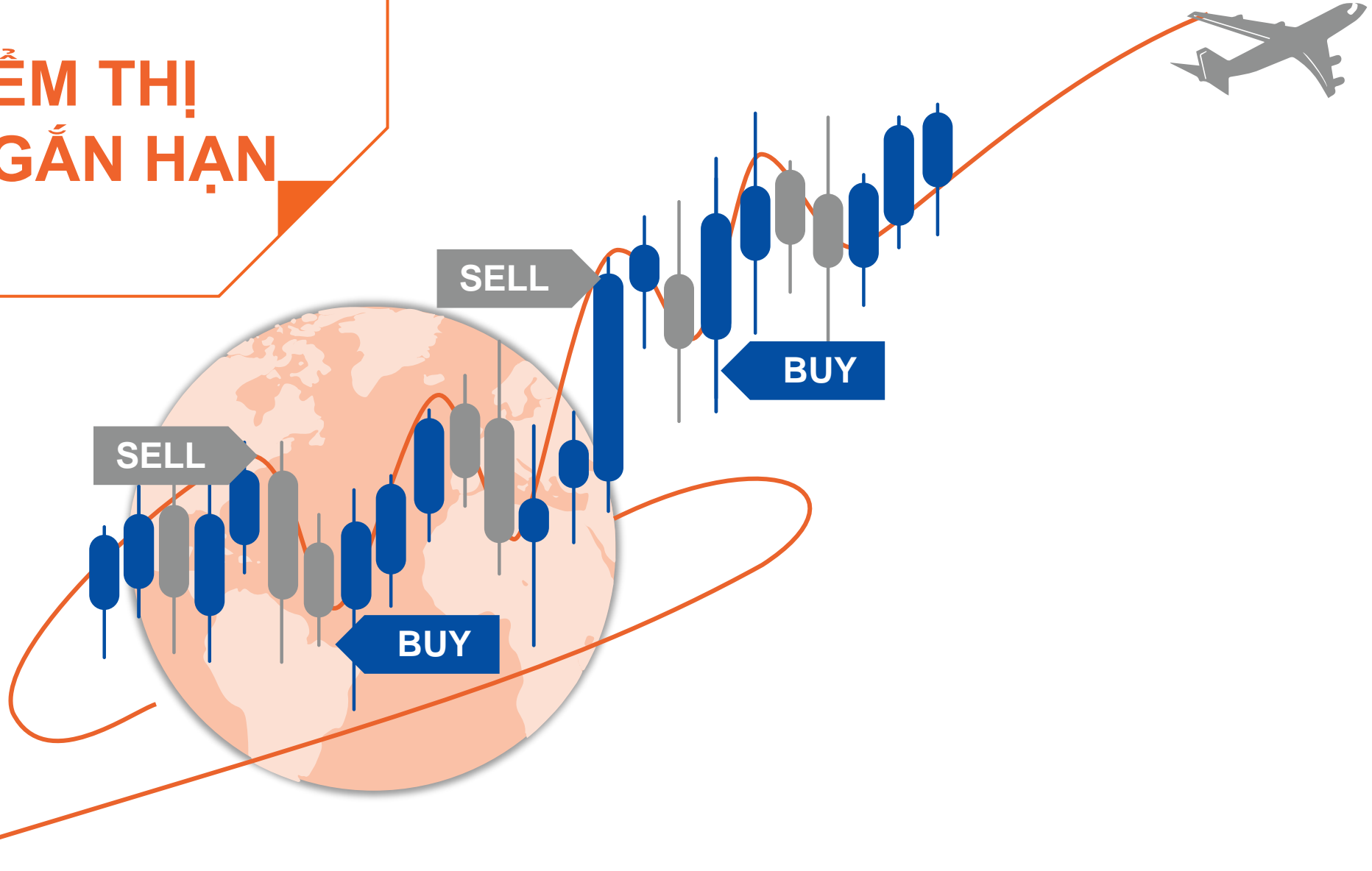
- Thay đổi chỉ số chuẩn của Quỹ từ MVIS® Vietnam Index sang MarketVector Vietnam Local Index;
- Thay đổi mục tiêu đầu tư của Quỹ; và
- Thay đổi chiến lược đầu tư chính của Quỹ.
- Ngày có hiệu lực: 17/03/2023.

Xem báo cáo chi tiết tại: <https://yuanta.com.vn/phan-tich/bao-cao-du-phong-tai-co-cau-etf-q4-2022>

Bảng so sánh 2 chỉ số:

	<b>MVIS® Vietnam Index</b>	<b>MarketVector™ Vietnam Local Index</b>
Ngày bắt đầu:	24/11/2008	22/11/2022
Số lượng cổ phiếu:	54 (30 cp VN -14cp NN)	47 (47 cp VN)
Vốn hoá:	102.48 bn USD	88.19 bn USD
Vốn hoá Free-float:	36.89 bn USD	24.94 bn USD
Kỳ cơ cấu mới nhất:	09/12/2022	09/12/2022
Tỷ trọng CP:	73.8% VN – 26.2% NN	100% VN
AUM VN vs NN	311 mil USD – VN 101 mil USD – cp nước ngoài	412 mil USD – VN

# QUAN ĐIỂM THỊ TRƯỜNG NGẮN HẠN



# Quan điểm thị trường ngắn hạn

- Chúng tôi cho rằng thị trường có thể sẽ tiếp tục hồi phục trong phiên giao dịch kế tiếp. Đồng thời, thị trường có dấu hiệu bước vào giai đoạn tích lũy ngắn hạn cho nên chỉ số VN-Index có thể sẽ tiếp tục biến động trong biên độ hẹp trong vùng 1,035 – 1,065 điểm và dòng tiền có thể sẽ phân hóa giữa các nhóm cổ phiếu. Ngoài ra, chỉ báo tâm lý ngắn hạn đi ngang cho thấy các nhà đầu tư vẫn chưa có phản ứng rõ ràng với diễn biến thị trường hiện tại và có chút thận trọng.
- Xu hướng ngắn hạn của thị trường chung vẫn duy trì ở mức TĂNG. Do đó, chúng tôi khuyến nghị các nhà đầu tư ngắn hạn có thể tiếp tục nắm giữ tỷ trọng cổ phiếu cao trong danh mục và chưa nên mua mới trong giai đoạn này.
- Tham khảo tín hiệu mua/bán cổ phiếu tại: <https://ysradar.yuanta.com.vn/>

# Chỉ số YS30 – Đồ thị giá có thể tiếp tục đi ngang

- Chỉ số YS30 duy trì đà tăng và đóng cửa ở mức 82.87 điểm (+1% wow) với khối lượng giao dịch giảm mạnh dưới mức trung bình 20 phiên cho thấy các nhà đầu tư vẫn còn đang tỏ ra thận trọng với diễn biến hiện tại. Đồng thời, đồ thị giá vẫn đang trong giai đoạn tích lũy ngắn hạn cho nên đồ thị giá vẫn tiếp tục đi ngang quanh mức hiện tại trong vài phiên tới. Ngoài ra, xu hướng ngắn hạn của chỉ số YS30 vẫn duy trì ở mức TĂNG.
- BWE là cổ phiếu nằm trong top nhóm cổ phiếu tăng mạnh nhất với mức tăng 3.2% trong phiên 13/12/2022. Mức Stock Rating của BWE ở mức 84 điểm cho nên chúng tôi duy trì đánh giá TÍCH CỰC mức xếp hạng tăng trưởng của cổ phiếu này. Đồ thị giá đã vượt hoàn toàn mức 45.5 và mức kháng cự ngắn hạn gần nhất của BWE là 50.0.
- Hệ thống chỉ báo xu hướng ngắn hạn của chúng tôi xuất hiện tín hiệu BÁN cổ phiếu QNS.



Diễn biến chỉ số YS30. Nguồn: YSVN



# DANH MỤC KHUYẾN NGHỊ NGẮN HẠN



# Danh mục khuyến nghị ngắn hạn

CP	Giá	Xu hướng ngắn hạn	Xu hướng trung hạn	Ngày khuyến nghị	Giao dịch T+	Giá mua ngắn hạn	Trailing Stop	%Lợi nhuận	Khuyến nghị
<b>CTG</b>	28.15	TĂNG	TĂNG	28/10/2022	T+33	23.95	25.52	17.54%	<b>NẮM GIỮ</b>
<b>BID</b>	38.70	TĂNG	TĂNG	01/11/2022	T+31	34.55	37.33	12.01%	<b>NẮM GIỮ</b>
<b>NT2</b>	27.75	TĂNG	TĂNG	24/11/2022	T+14	25.00	25.08	11.00%	<b>NẮM GIỮ</b>
<b>STB</b>	22.55	TĂNG	TRUNG TÍNH	25/11/2022	T+13	18.20	19.82	23.90%	<b>NẮM GIỮ</b>
<b>REE</b>	79.00	TĂNG	TĂNG	29/11/2022	T+11	72.50	73.45	8.97%	<b>NẮM GIỮ</b>
<b>FRT</b>	75.00	TĂNG	TRUNG TÍNH	30/11/2022	T+10	66.40	66.06	12.95%	<b>NẮM GIỮ</b>
<b>BMP</b>	56.80	TĂNG	TRUNG TÍNH	01/12/2022	T+9	59.30	54.50	-4.22%	<b>NẮM GIỮ</b>
<b>HDB</b>	16.45	TĂNG	GIẢM	02/12/2022	T+8	15.95	15.54	3.13%	<b>NẮM GIỮ</b>

# Liên hệ

## Phòng Nghiên cứu và Phân tích khối Khách hàng cá nhân

### **Nguyễn Thế Minh**

Giám đốc Nghiên cứu Phân tích  
+84 28 3622 6868 ext 3826  
minh.nguyen@yuanta.com.vn

### **Lý Thị Hiền**

Trưởng phòng Nghiên cứu Phân tích  
+84 28 3622 6868 ext 3908  
hien.ly@yuanta.com.vn

### **Quách Đức Khánh**

Phó phòng Nghiên cứu Phân tích  
+84 28 3622 6868 ext 3833  
khanh.quach@yuanta.com.vn

### **Nguyễn Trịnh Ngọc Hồng**

Chuyên viên phân tích cao cấp  
+84 28 3622 6868 ext 3832  
hong.nguyen@yuanta.com.vn

### **Khổng Hữu Hiệp**

Chuyên viên phân tích cao cấp  
+84 28 3622 6868 ext 3912  
hiep.khong@yuanta.com.vn

### **Phạm Tấn Phát**

Chuyên viên phân tích cao cấp  
+84 28 3622 6868 ext 3880  
phat.pham@yuanta.com.vn

### **Ngô Thanh Thảo**

Trợ lý phân tích  
+84 28 3622 6868 ext 3952  
thao.ngo@yuanta.com.vn

# Global Disclaimer

© 2020 Yuanta. All rights reserved. The information in this report has been compiled from sources we believe to be reliable, but we do not hold ourselves responsible for its completeness or accuracy. It is not an offer to sell or solicitation of an offer to buy any securities. All opinions and estimates included in this report constitute our judgment as of this date and are subject to change without notice.

This report provides general information only. Neither the information nor any opinion expressed herein constitutes an offer or invitation to make an offer to buy or sell securities or other investments. This material is prepared for general circulation to clients and is not intended to provide tailored investment advice and does not take into account the individual financial situation and objectives of any specific person who may receive this report. Investors should seek financial advice regarding the appropriateness of investing in any securities, investments or investment strategies discussed or recommended in this report. The information contained in this report has been compiled from sources believed to be reliable but no representation or warranty, express or implied, is made as to its accuracy, completeness or correctness. This report is not (and should not be construed as) a solicitation to act as securities broker or dealer in any jurisdiction by any person or company that is not legally permitted to carry on such business in that jurisdiction.

Yuanta research is distributed in the United States only to Major U.S. Institutional Investors (as defined in Rule 15a-6 under the Securities Exchange Act of 1934, as amended and SEC staff interpretations thereof). All transactions by a US person in the securities mentioned in this report must be effected through a registered broker-dealer under Section 15 of the Securities Exchange Act of 1934, as amended. Yuanta research is distributed in Taiwan by Yuanta Securities Investment Consulting. Yuanta research is distributed in Hong Kong by Yuanta Securities (Hong Kong) Co. Limited, which is licensed in Hong Kong by the Securities and Futures Commission for regulated activities, including Type 4 regulated activity (advising on securities). In Hong Kong, this research report may not be redistributed, retransmitted or disclosed, in whole or in part or any form or manner, without the express written consent of Yuanta Securities (Hong Kong) Co. Limited.