

Morning Note

15/12/2022



**Phổ Wall điều chỉnh nhẹ sau quyết định
của Fed**



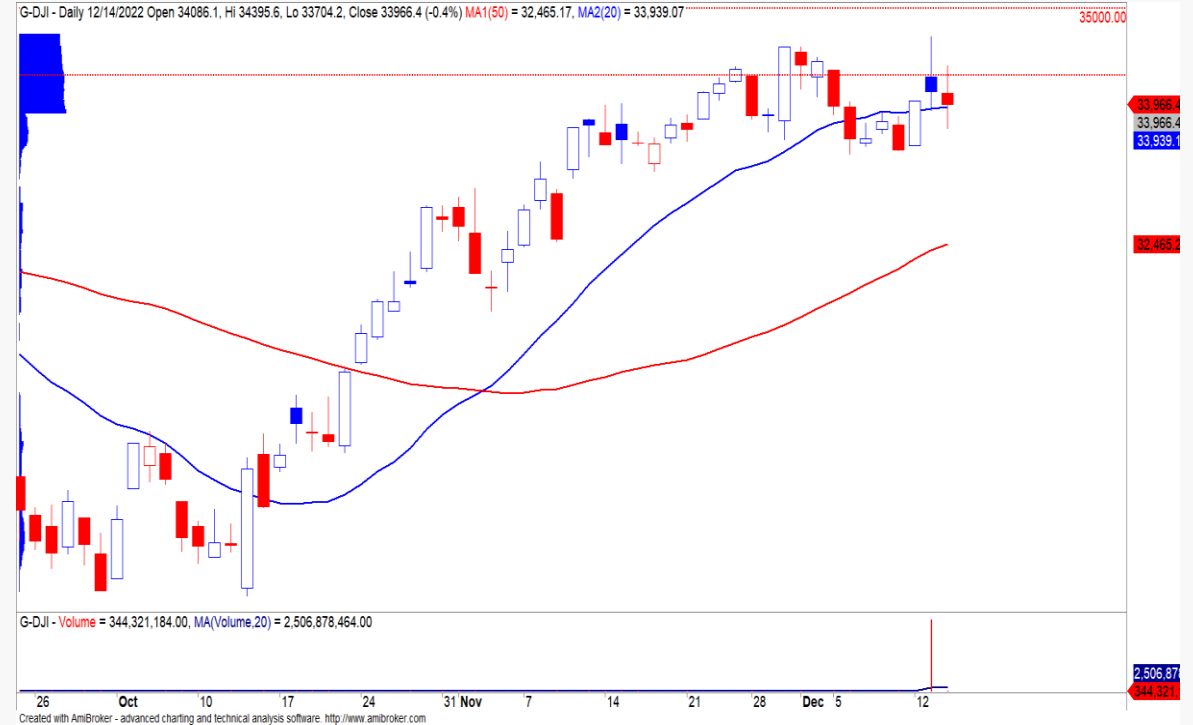
DIỄN BIẾN THỊ TRƯỜNG THẾ GIỚI

Nhận định diễn biến thị trường hàng hóa và TTCK thế giới



Phố Wall điều chỉnh nhẹ sau công bố của Fed

- Phố Wall điều chỉnh ở cả ba chỉ số chính sau cuộc họp của Fed. Như vậy, Fed đã quyết định tăng thêm 50 điểm cơ bản trong tháng 12/2022 và đặt mục tiêu lãi suất trong năm 2023 là 5.1% và giảm dần trong năm 2024 là 4.1% cho thấy Fed đang kỳ vọng sẽ giảm dần áp lực tăng lãi suất và dần nói lỏng trong năm 2024 khi đạt được mục tiêu lạm phát về lại mức 2%.
- Chỉ số Dow Jones đóng cửa -0.4% và biến động mạnh trong phiên. Đồng thời, đồ thị giá vẫn giao dịch trên đường trung bình 20 phiên và tiếp tục đang trong giai đoạn tích lũy ngắn hạn cho thấy đồ thị giá có thể sẽ tiếp tục đi ngang quanh vùng giá hiện tại trong vài phiên tới. Ngoài ra, xu hướng ngắn hạn của chỉ số Dow Jones vẫn duy trì ở mức TĂNG.

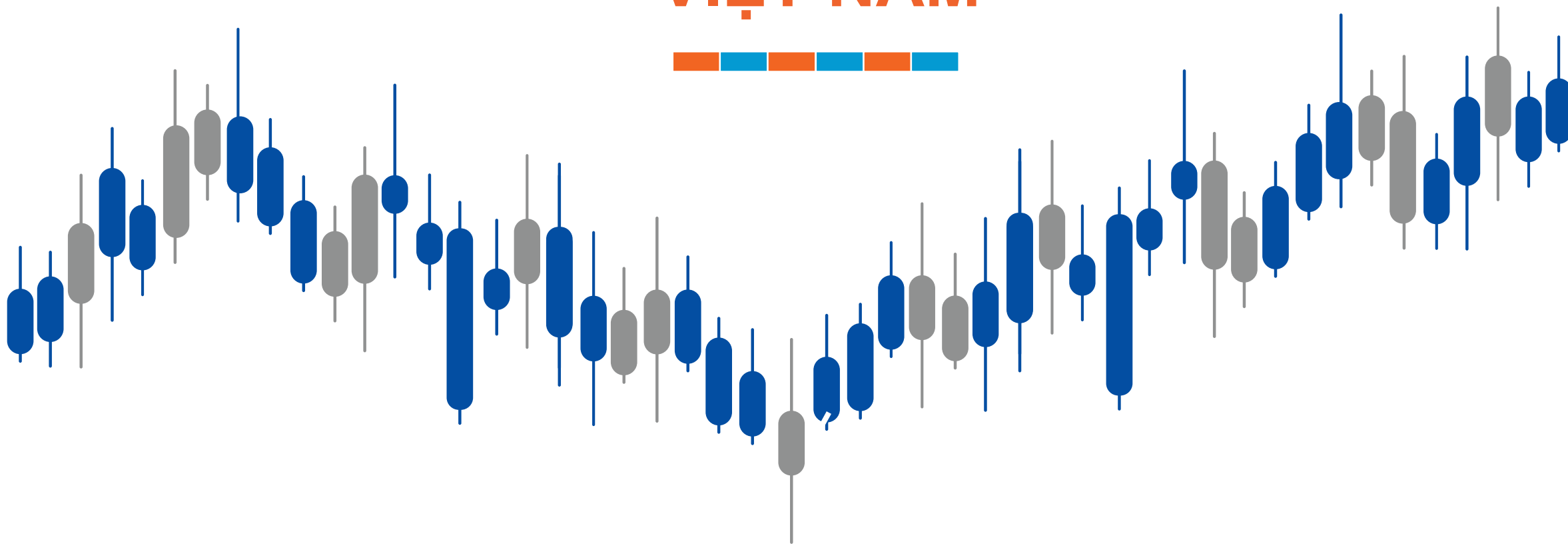


Diễn biến chỉ số Dow Jones. Nguồn: YSVN

Diễn biến các quỹ ETF

Mã	Ngày	Thay đổi (.000)	M/B ước tính (tỷ)	Tỷ lệ Premium
VanEck	13/12	-	-	2.13%
DB FTSE	13/12	-	-	-0.63%
Ishares MSCI Frontier 100 ETF	13/12	-	-	1.89%
Kim Kindex VN30	13/12	-	-	0.06%
Premia MSCI	13/12	-	-	-0.10%
Fubon FTSE	14/12	8,500	76	0.60%
E1VFN30	09/12	-	-	0.19%
FUEVFNND	09/12	-	-	-0.19%
FUESSVFL	13/12	-	-	-0.53%

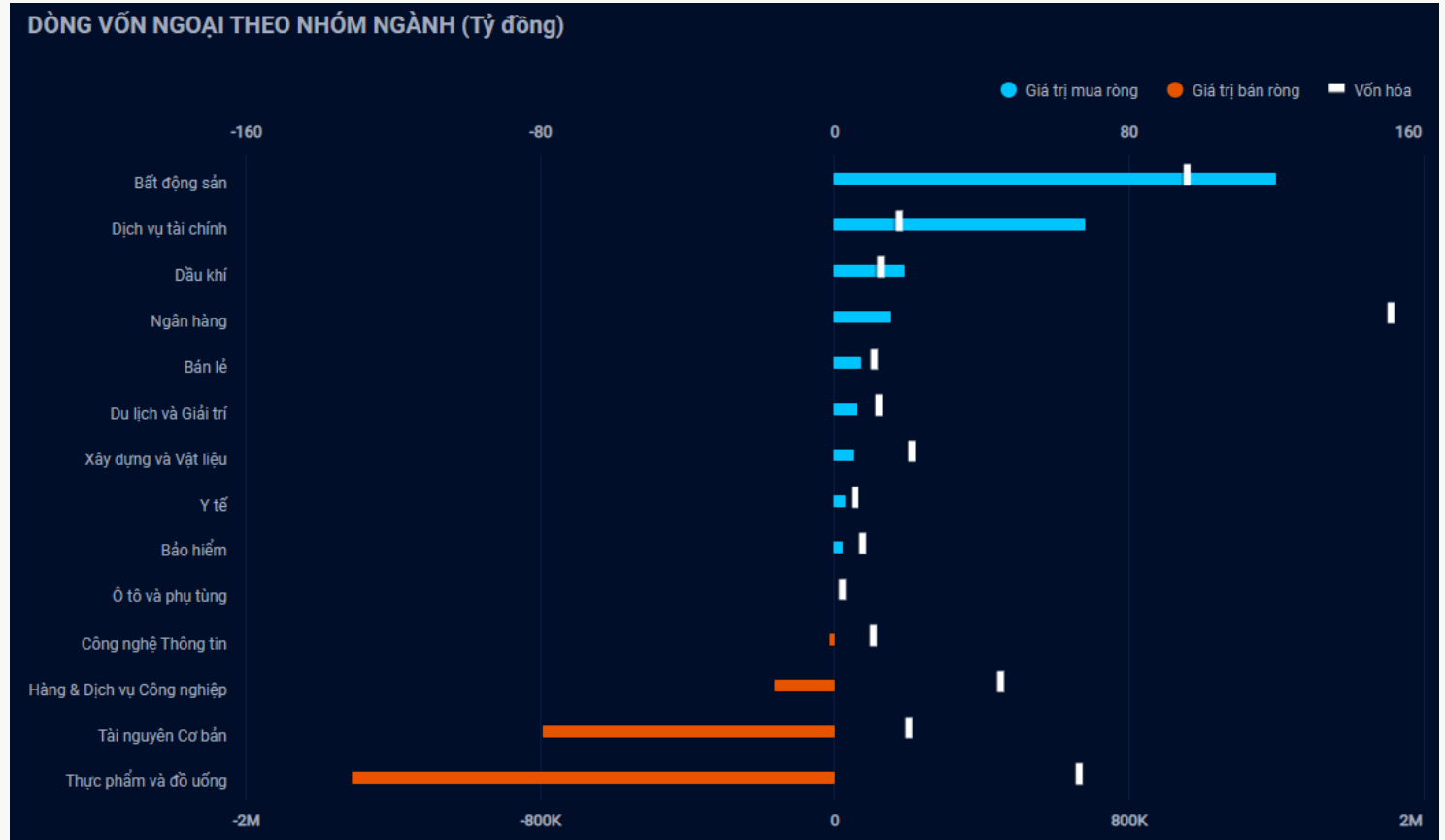
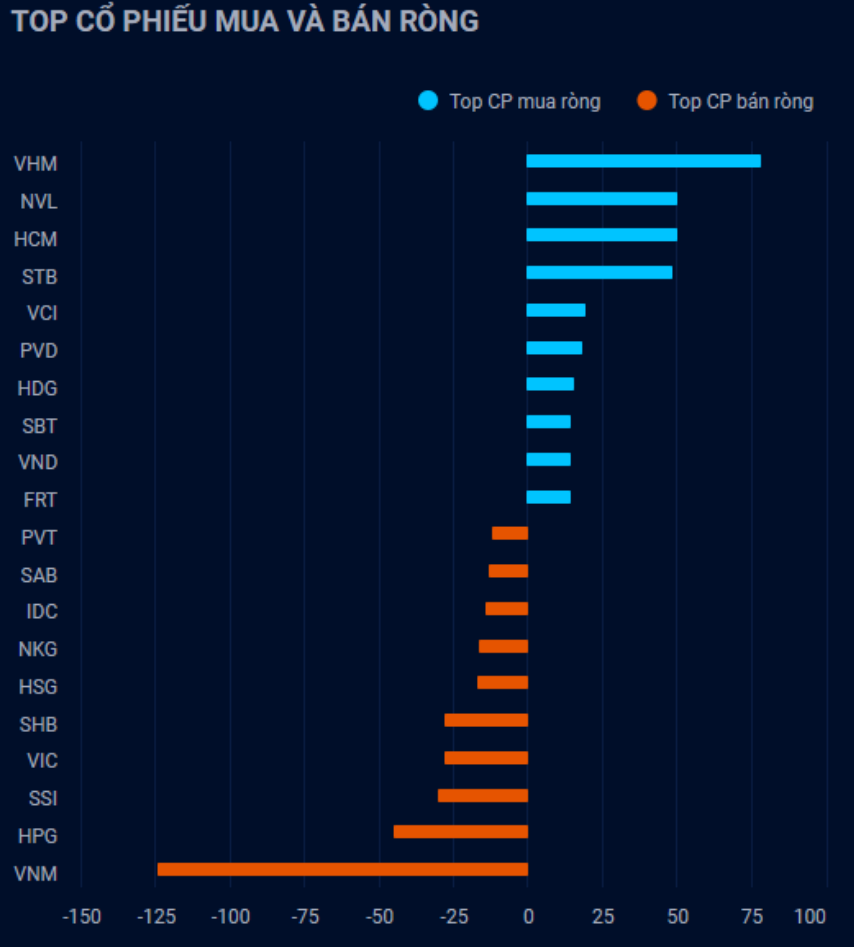
DIỄN BIẾN THỊ TRƯỜNG VIỆT NAM



Giá trị giao dịch ròng của nhóm NĐT

<i>Đvt: Tỷ đồng</i>	14/12/2022	Tuần 12-16/12	Tháng 12/2022	Quý 4/2022	6 tháng cuối năm 2022	Năm 2022
Khối ngoại	25	1,302	8,960	24,559	20,946	24,818
Tự doanh	32	(243)	691	(3,716)	(2,377)	(1,001)
Cá nhân	33	(1,786)	(8,141)	(18,270)	(15,713)	(9,515)

Khối ngoại mua ròng 25 tỷ, nhóm Bất động sản tiếp tục được mua ròng mạnh



Nguồn: YSradar

Tự doanh mua ròng 32 tỷ

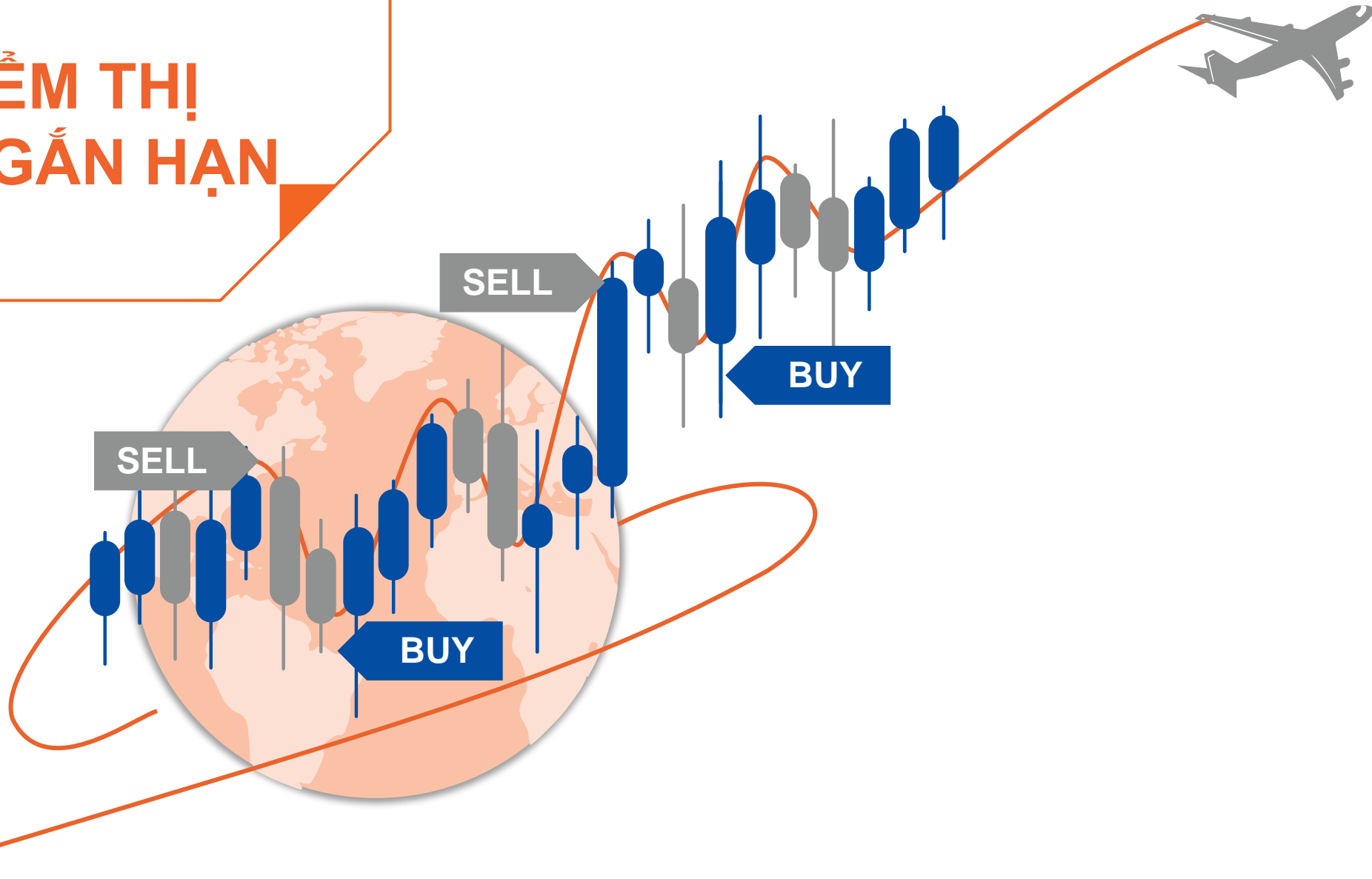
Top mua ròng

Mã	Giá trị mua (tỷ đồng)
NVL	214.50
HPG	47.39
VND	40.26
VPB	18.33
ACB	13.63

Top bán ròng

Mã	Giá bị bán (tỷ đồng)
VNM	50.70
VIC	43.19
MSN	36.89
E1VFN30	25.04
SAB	21.56

QUAN ĐIỂM THỊ TRƯỜNG NGẮN HẠN



Quan điểm thị trường ngắn hạn

- Chúng tôi cho rằng thị trường có thể sẽ biến động mạnh trong phiên kế tiếp do ảnh hưởng từ cuộc họp của Fed. Đồng thời, thị trường vẫn đang trong giai đoạn tích lũy ngắn hạn cho nên chỉ số VN-Index có thể sẽ tiếp tục biến động trong vùng 1,035 – 1,065 điểm. Chỉ số VNMidcaps vượt trội hơn so với các chỉ số khác trong các phiên giao dịch gần đây, nhưng dòng tiền và lực cầu có dấu hiệu suy yếu cho nên đồ thị giá có thể sẽ khó tiếp tục tăng trong những phiên giao dịch tới và có thể tiếp tục đi ngang quanh vùng giá hiện tại. Ngoài ra, chỉ báo tâm lý ngắn hạn tiếp tục đi ngang cho thấy các nhà đầu tư vẫn đang phòng thủ và quan sát thị trường.
- Xu hướng ngắn hạn của thị trường chung vẫn duy trì ở mức TĂNG. Do đó, chúng tôi khuyến nghị các nhà đầu tư ngắn hạn có thể tiếp tục nắm giữ tỷ trọng cổ phiếu cao trong danh mục và hạn chế mua mới trong giai đoạn này.
- Tham khảo tín hiệu mua/bán cổ phiếu tại: <https://ysradar.yuanta.com.vn/>

Chỉ số YS30 – Đồ thị giá chưa thể vượt được đường MA50

- Chỉ số YS30 duy trì đà tăng và đóng cửa 83.46 điểm (+0.7% so với phiên trước đó). Đồng thời, đồ thị giá tiến gần đường trung bình 50 phiên, nhưng đồ thị giá vẫn đang trong giai đoạn tích lũy ngắn hạn cho nên đồ thị giá khó có thể vượt hoàn toàn đường trung bình 50 phiên. Ngoài ra, xu hướng ngắn hạn của chỉ số YS30 vẫn duy trì ở mức TĂNG.
- EIB là cổ phiếu tăng mạnh nhất trong danh mục YS30 trong phiên 14/12/2022 và cổ phiếu này đã đạt mức lợi nhuận tạm tính theo hệ thống chỉ báo xu hướng ngắn hạn của chúng tôi khuyến nghị là 21.97% cho nên chúng tôi cho rằng các nhà đầu tư nên ưu tiên nắm giữ và hạn chế mua thêm ở vùng giá này.



Diễn biến chỉ số YS30. Nguồn: YSVN



DANH MỤC KHUYẾN NGHỊ NGẮN HẠN



Danh mục khuyến nghị ngắn hạn

CP	Giá	Xu hướng ngắn hạn	Xu hướng trung hạn	Ngày khuyến nghị	Giao dịch T+	Giá mua ngắn hạn	Trailing Stop	%Lợi nhuận	Khuyến nghị
CTG	27.90	TĂNG	TĂNG	28/10/2022	T+34	23.95	25.74	16.49%	NẮM GIỮ
BID	38.80	TĂNG	TĂNG	01/11/2022	T+32	34.55	37.33	12.30%	NẮM GIỮ
NT2	27.70	TĂNG	TĂNG	24/11/2022	T+15	25.00	25.08	10.80%	NẮM GIỮ
STB	23.25	TĂNG	TRUNG TÍNH	25/11/2022	T+14	18.20	20.65	27.75%	NẮM GIỮ
REE	77.80	TĂNG	TĂNG	29/11/2022	T+12	72.50	73.45	7.31%	NẮM GIỮ
FRT	74.50	TĂNG	TRUNG TÍNH	30/11/2022	T+11	66.40	67.27	12.20%	NẮM GIỮ
BMP	57.30	TĂNG	TRUNG TÍNH	01/12/2022	T+10	59.30	54.50	-3.37%	NẮM GIỮ
HDB	16.45	TĂNG	GIẢM	02/12/2022	T+9	15.95	15.54	3.13%	NẮM GIỮ

Liên hệ

Phòng Nghiên cứu và Phân tích khối Khách hàng cá nhân

Nguyễn Thế Minh

Giám đốc Nghiên cứu Phân tích
+84 28 3622 6868 ext 3826
minh.nguyen@yuanta.com.vn

Lý Thị Hiền

Trưởng phòng Nghiên cứu Phân tích
+84 28 3622 6868 ext 3908
hien.ly@yuanta.com.vn

Quách Đức Khánh

Phó phòng Nghiên cứu Phân tích
+84 28 3622 6868 ext 3833
khanh.quach@yuanta.com.vn

Nguyễn Trịnh Ngọc Hồng

Chuyên viên phân tích cao cấp
+84 28 3622 6868 ext 3832
hong.nguyen@yuanta.com.vn

Khổng Hữu Hiệp

Chuyên viên phân tích cao cấp
+84 28 3622 6868 ext 3912
hiep.khong@yuanta.com.vn

Phạm Tấn Phát

Chuyên viên phân tích cao cấp
+84 28 3622 6868 ext 3880
phat.pham@yuanta.com.vn

Ngô Thanh Thảo

Trợ lý phân tích
+84 28 3622 6868 ext 3952
thao.ngo@yuanta.com.vn

Global Disclaimer

© 2020 Yuanta. All rights reserved. The information in this report has been compiled from sources we believe to be reliable, but we do not hold ourselves responsible for its completeness or accuracy. It is not an offer to sell or solicitation of an offer to buy any securities. All opinions and estimates included in this report constitute our judgment as of this date and are subject to change without notice.

This report provides general information only. Neither the information nor any opinion expressed herein constitutes an offer or invitation to make an offer to buy or sell securities or other investments. This material is prepared for general circulation to clients and is not intended to provide tailored investment advice and does not take into account the individual financial situation and objectives of any specific person who may receive this report. Investors should seek financial advice regarding the appropriateness of investing in any securities, investments or investment strategies discussed or recommended in this report. The information contained in this report has been compiled from sources believed to be reliable but no representation or warranty, express or implied, is made as to its accuracy, completeness or correctness. This report is not (and should not be construed as) a solicitation to act as securities broker or dealer in any jurisdiction by any person or company that is not legally permitted to carry on such business in that jurisdiction.

Yuanta research is distributed in the United States only to Major U.S. Institutional Investors (as defined in Rule 15a-6 under the Securities Exchange Act of 1934, as amended and SEC staff interpretations thereof). All transactions by a US person in the securities mentioned in this report must be effected through a registered broker-dealer under Section 15 of the Securities Exchange Act of 1934, as amended. Yuanta research is distributed in Taiwan by Yuanta Securities Investment Consulting. Yuanta research is distributed in Hong Kong by Yuanta Securities (Hong Kong) Co. Limited, which is licensed in Hong Kong by the Securities and Futures Commission for regulated activities, including Type 4 regulated activity (advising on securities). In Hong Kong, this research report may not be redistributed, retransmitted or disclosed, in whole or in part or and any form or manner, without the express written consent of Yuanta Securities (Hong Kong) Co. Limited.