

Morning Note

16/12/2022

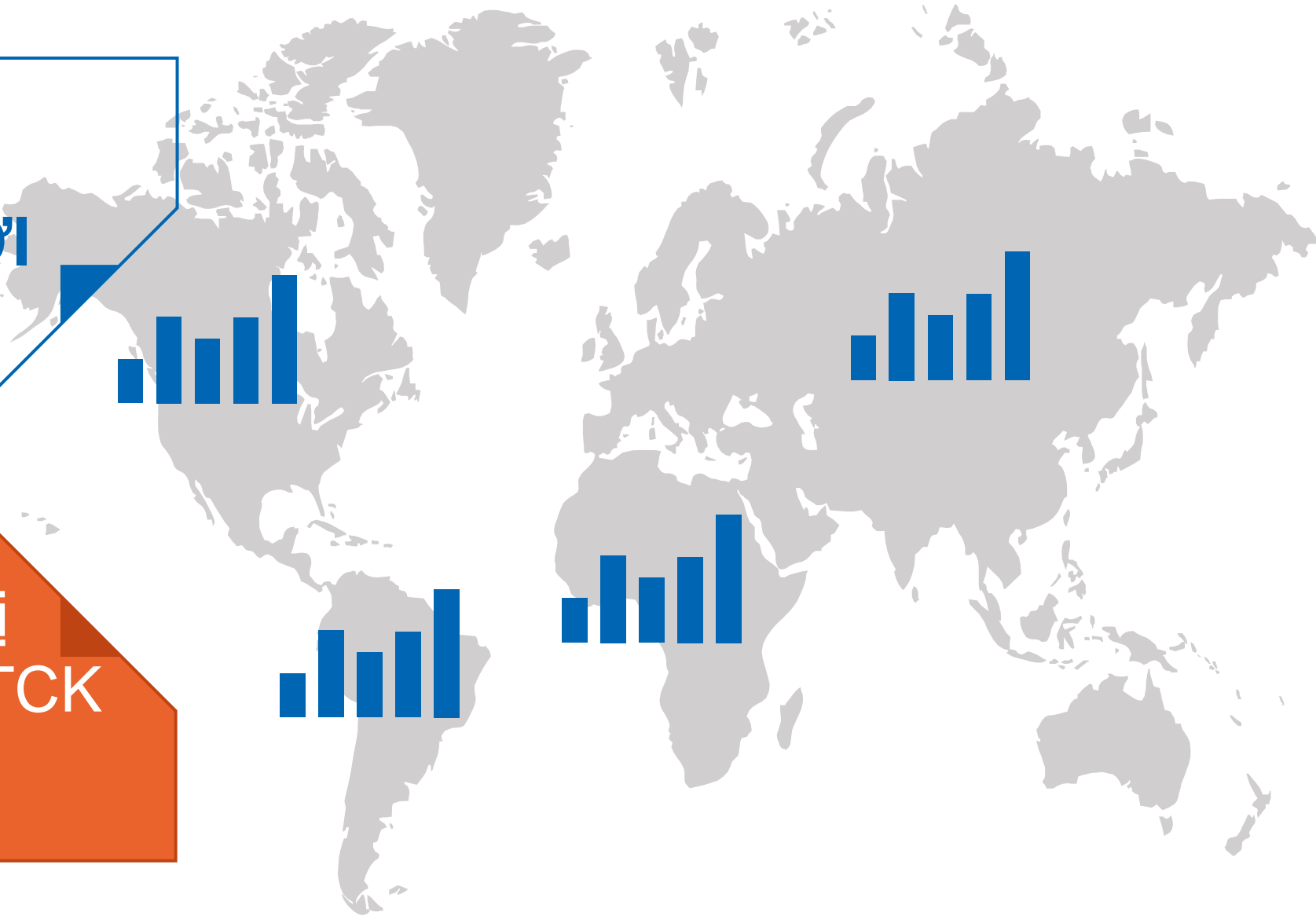


Kháng cự gần nhất của VNI là 1,065 điểm



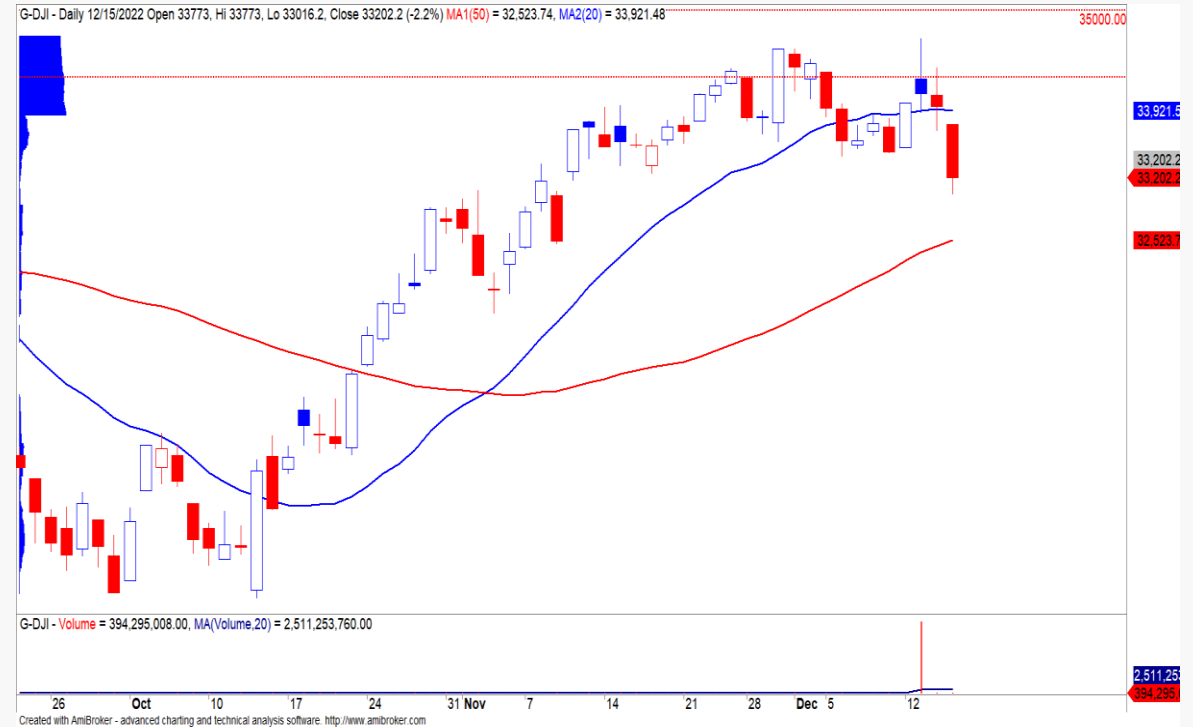
DIỄN BIẾN THỊ TRƯỜNG THẾ GIỚI

Nhận định diễn biến thị trường hàng hóa và TTCK thế giới



Xu hướng ngắn hạn của chỉ số Dow Jones tiêu cực hơn

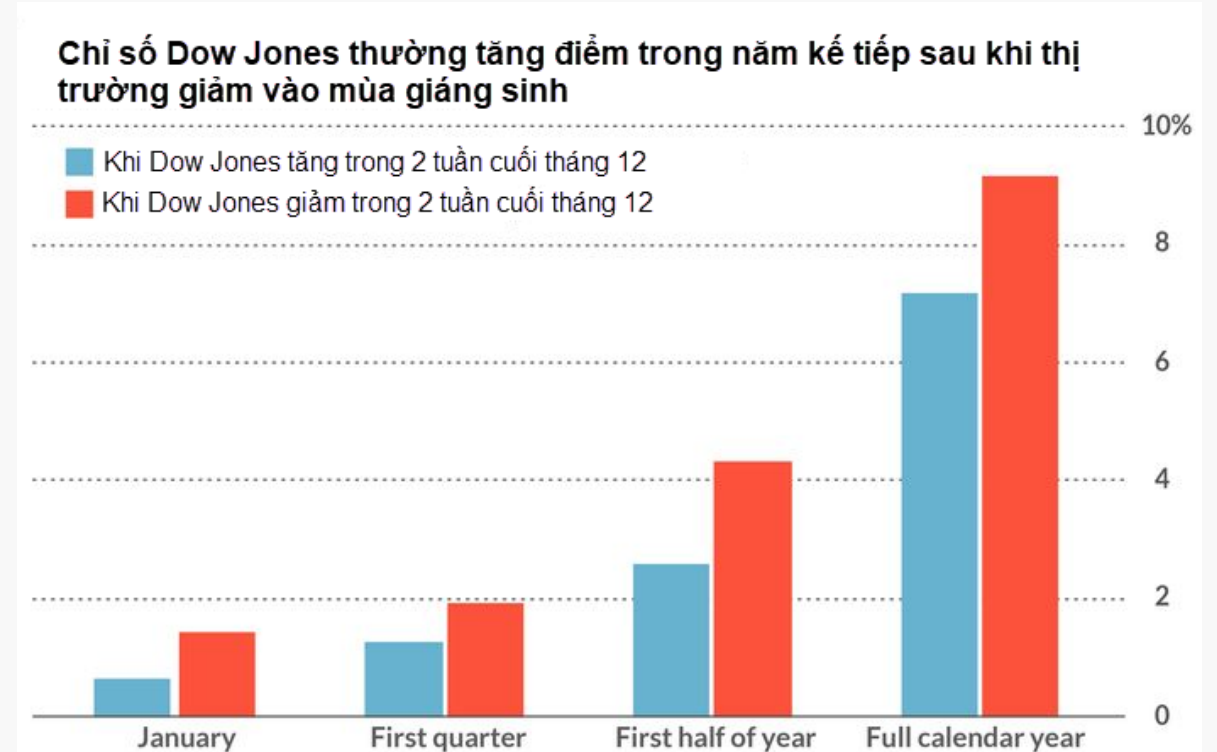
- Phố Wall giảm mạnh ở cả ba chỉ số khi doanh số bán lẻ và sản xuất giảm mạnh cho thấy nền kinh tế đang giảm tốc sau các biện pháp thắt chặt chính sách tiền tệ. Đồng thời, đường cong lợi suất ngược tiếp tục cảnh báo nguy cơ suy thoái vẫn tiếp tục diễn ra.
- Chỉ số Dow Jones đóng cửa -2.25% với khối lượng giao dịch tăng và trên mức trung bình khối lượng giao dịch 20 phiên. Đồng thời, đồ thị giá giảm dưới đường trung bình 20 phiên và đồ thị giá có dấu hiệu bước vào giai đoạn biến động mạnh theo chiều hướng tiêu cực cho thấy áp lực giảm ngắn hạn có thể sẽ còn gia tăng trong những phiên tới với mức hỗ trợ gần nhất là 32,500 điểm. Ngoài ra, xu hướng ngắn hạn của chỉ số Dow Jones bị hạ từ mức TĂNG xuống GIẢM.



Diễn biến chỉ số Dow Jones. Nguồn: YSVN

Chỉ số Dow Jones thường tăng điểm trong năm kế tiếp sau khi thị trường giảm trong 2 tuần cuối tháng 12

- Tính đến thời điểm hiện tại, chỉ số Dow Jones đang -4% so với tháng trước đó do ảnh hưởng từ động thái của Fed tăng lãi suất và các dữ liệu vĩ mô tiêu cực cho thấy nền kinh tế vẫn đang suy yếu và chưa hồi phục hoàn toàn. Đồng thời, đường cong lợi suất ngược tiếp tục đà giảm cho thấy khả năng suy thoái vẫn tiếp tục kéo dài cho nên tâm lý nhà đầu tư đang thận trọng trở lại.
- Thống kê trên chỉ số Dow Jones từ 1896 cho thấy chỉ số Dow Jones thường sẽ có mức tăng trung bình hơn 9% nếu chỉ số Dow Jones giảm trong 2 tuần cuối tháng 12.

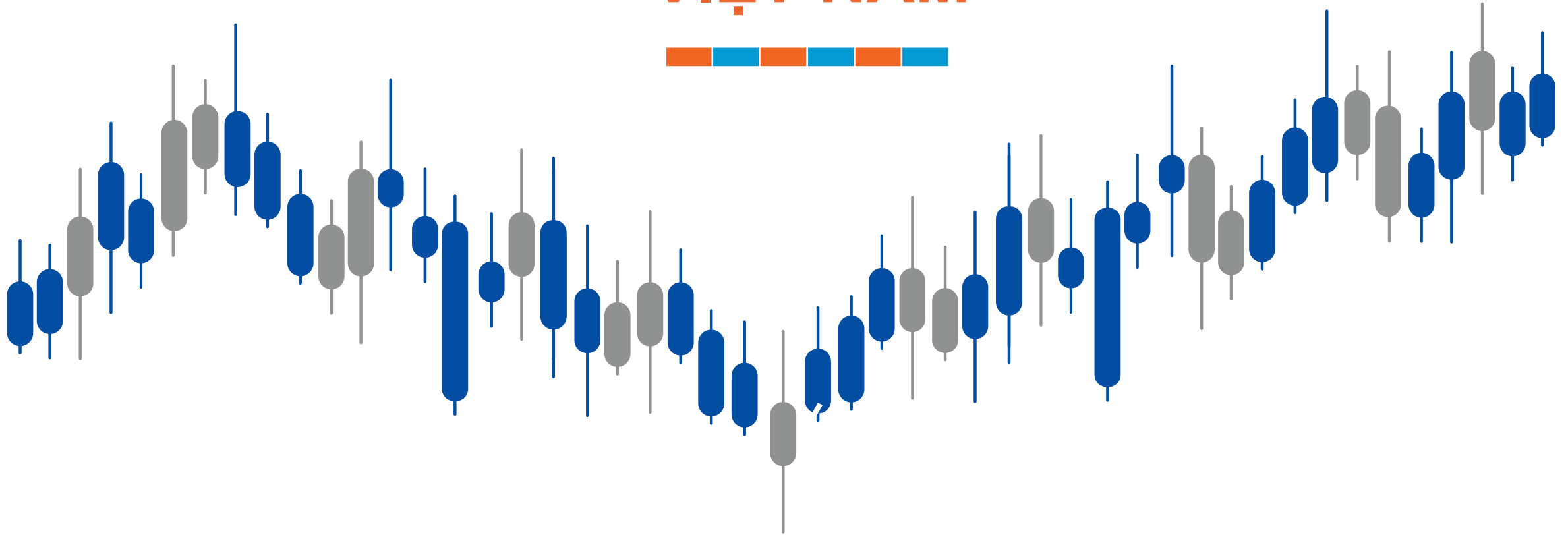


Nguồn: Hulbert Ratings

Diễn biến các quỹ ETF

Mã	Ngày	Thay đổi (.000)	M/B ước tính (tỷ)	Tỷ lệ Premium
VanEck	14/12	-	-	0.88%
DB FTSE	14/12	-	-	-0.16%
Ishares MSCI Frontier 100 ETF	14/12	-	-	1.68%
Kim Kindex VN30	14/12	-	-	0.63%
Premia MSCI	14/12	-	-	-0.24%
Fubon FTSE	15/12	3,500	31	0.77%
E1VFN30	09/12	-	-	0.19%
FUEVFNND	09/12	-	-	-0.19%
FUESSVFL	13/12	-	-	-0.53%

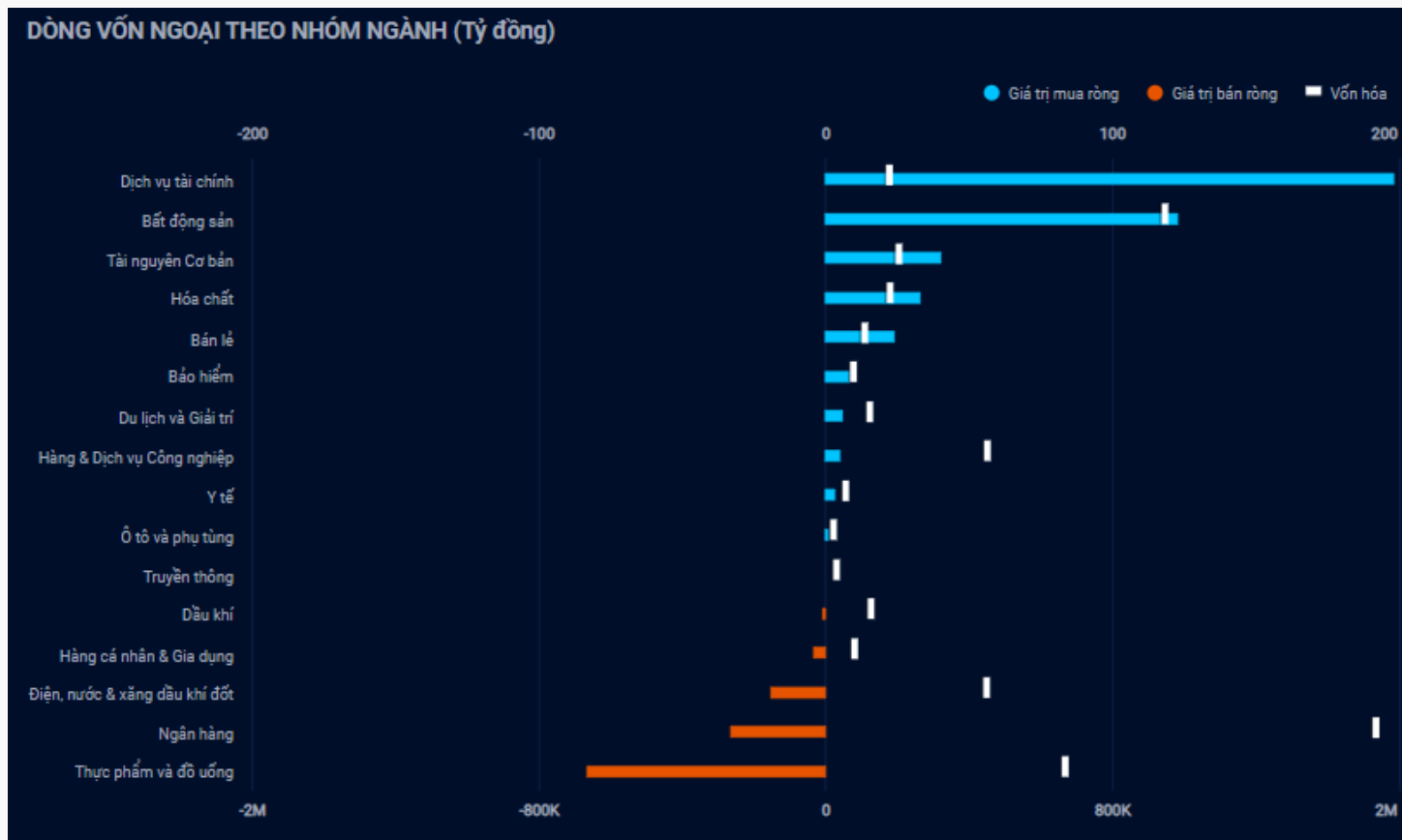
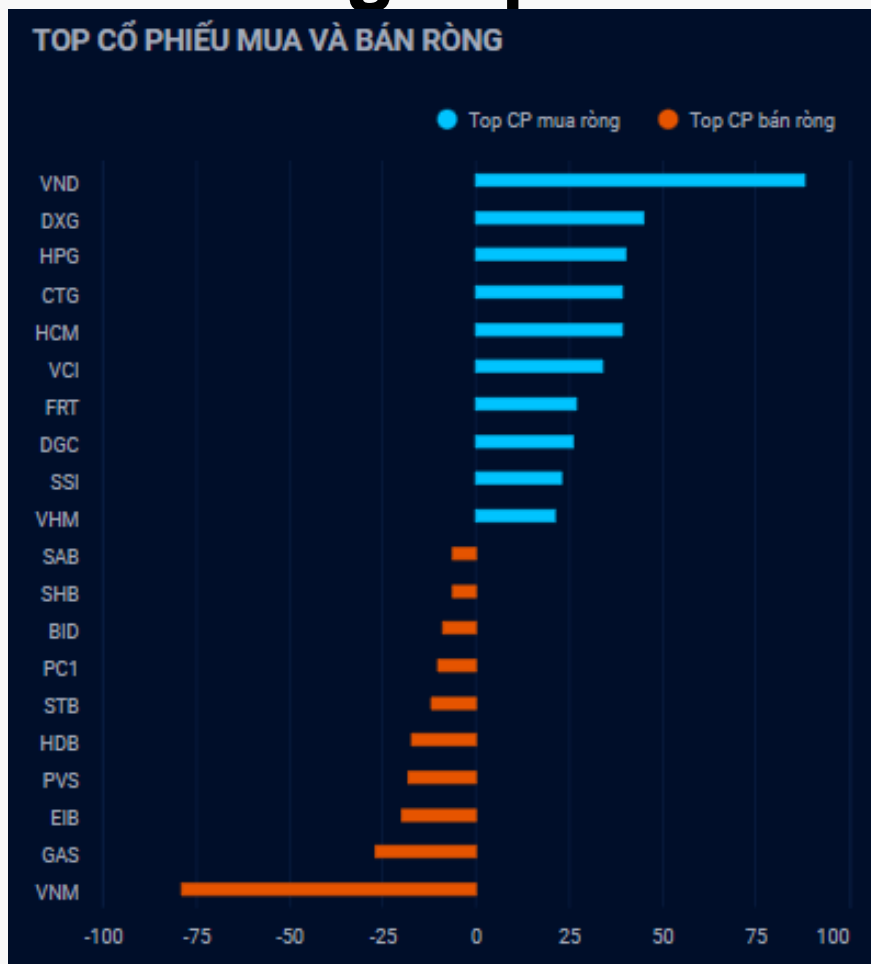
DIỄN BIẾN THỊ TRƯỜNG VIỆT NAM



Giá trị giao dịch ròng của nhóm NĐT

Đvt: Tỷ đồng	15/12/2022	Tuần 12-16/12	Tháng 12/2022	Quý 4/2022	6 tháng cuối năm 2022	Năm 2022
Khối ngoại	303	1,605	9,263	24,863	21,249	25,121
Tự doanh	192	(51)	883	(3,525)	(2,185)	(809)
Cá nhân	(401)	(2,186)	(8,542)	(18,671)	(16,113)	(9,916)

Khối ngoại mua ròng 303 tỷ, nhóm Dịch vụ tài chính được mua ròng mạnh



Nguồn: YSradar

Tự doanh mua ròng 192 tỷ

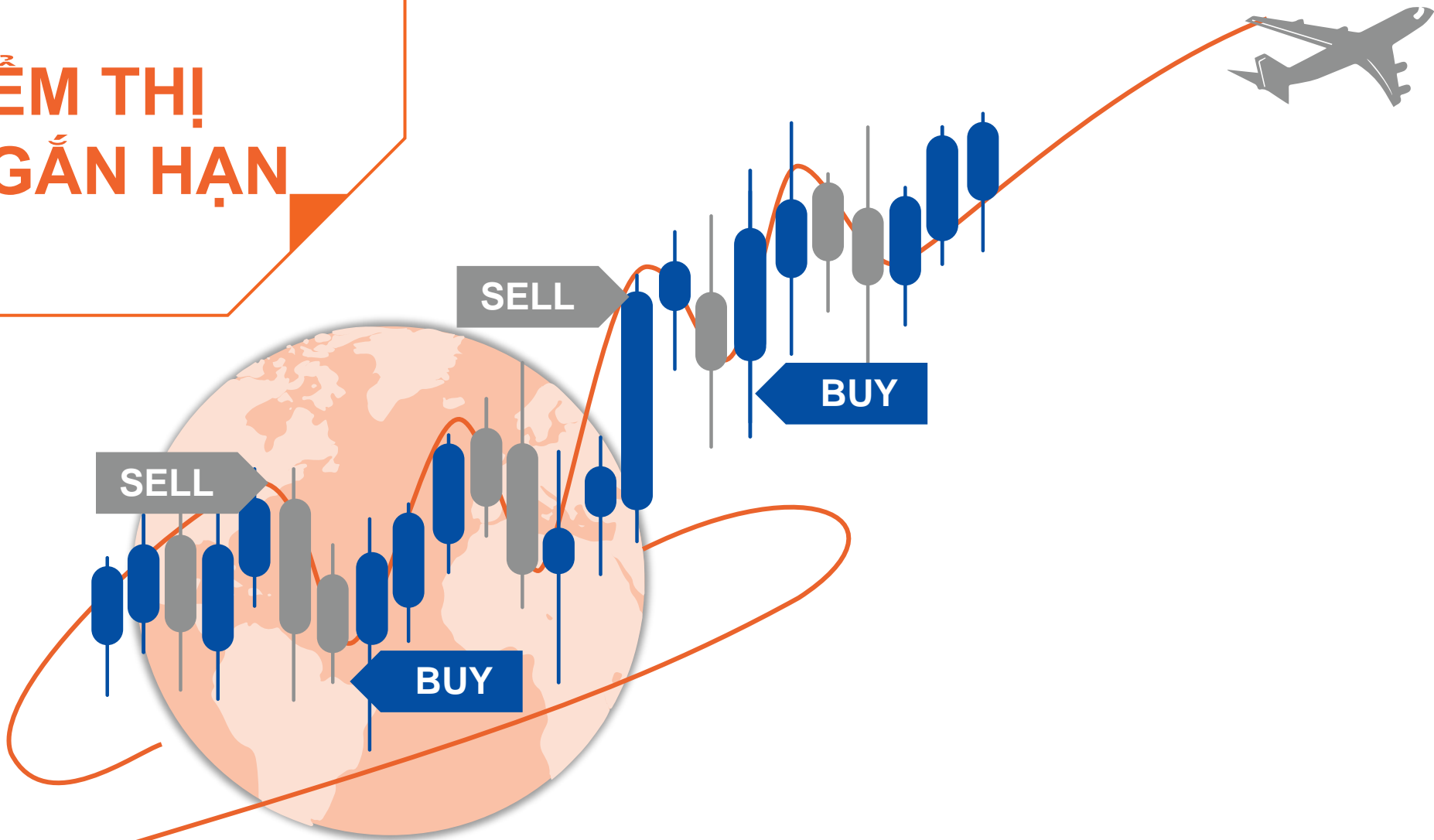
Top mua ròng

Mã	Giá trị mua (tỷ đồng)
FUEVFNVD	35.81
VPB	28.81
HPG	27.44
DDG	20.20
VNM	12.61

Top bán ròng

Mã	Giá bị bán (tỷ đồng)
NVL	29.04
NAB	15.40
FUEKIV30	15.30
FUESSVFL	9.68
GIL	2.89

QUAN ĐIỂM THỊ TRƯỜNG NGẮN HẠN



Quan điểm thị trường ngắn hạn

- Chúng tôi cho rằng thị trường có thể sẽ duy trì đà tăng trong phiên kế tiếp với mức kháng cự gần nhất là 1,065 điểm của chỉ số VN-Index. Đồng thời, thị trường có thể sẽ bước vào giai đoạn biến động mạnh hơn nếu chỉ số VN-Index vượt được mức 1,065 điểm trong hai phiên giao dịch tới. Ngoài ra, chỉ báo tâm lý ngắn hạn tiếp tục tăng nhẹ cho thấy các nhà đầu tư đã giảm bi quan hơn.
- Xu hướng ngắn hạn của thị trường chung vẫn duy trì ở mức TĂNG. Do đó, chúng tôi khuyến nghị các nhà đầu tư ngắn hạn có thể tiếp tục đứng ngoài thị trường và hạn chế mua mới trong giai đoạn này.
- Tham khảo tín hiệu mua/bán cổ phiếu tại: <https://ysradar.yuanta.com.vn/>

Chỉ số YS30 – Tiếp tục đi ngang và biến động hẹp

- Chỉ số YS30 duy trì đà tăng và đóng cửa tăng 0.6% với khối lượng giao dịch tiếp tục giảm mạnh dưới mức trung bình 20 phiên. Đồng thời, đồ thị giá vẫn giao dịch gần đường trung bình 50 phiên. Ngoài ra, xu hướng ngắn hạn của chỉ số YS30 vẫn duy trì ở mức TĂNG, nhưng đồ thị giá vẫn đang trong giai đoạn tích lũy ngắn hạn cho nên xu hướng ngắn hạn chưa rõ ràng và đồ thị giá có thể sẽ tiếp tục đi ngang.
- FPT là cổ phiếu tăng mạnh nhất trong nhóm cổ phiếu YS30 và mức Stock Rang của cổ phiếu này cũng đạt mức 82 điểm cho nên chúng tôi đã nâng đánh giá lên mức TÍCH CỰC mức xếp hạng tăng trưởng của cổ phiếu này. Đồng thời, hệ thống chỉ báo xu hướng ngắn hạn của chúng tôi đã xuất hiện tín hiệu mua tại phiên 28/11/2022 với lợi nhuận tạm tính là 7.92% cho nên các nhà đầu tư có thể tiếp tục NẮM GIỮ cổ phiếu FPT.



Diễn biến chỉ số YS30. Nguồn: YSVN



DANH MỤC KHUYẾN NGHỊ NGẮN HẠN



Danh mục khuyến nghị ngắn hạn

CP	Giá	Xu hướng ngắn hạn	Xu hướng trung hạn	Ngày khuyến nghị	Giao dịch T+	Giá mua ngắn hạn	Trailing Stop	%Lợi nhuận	Khuyến nghị
CTG	28.25	TĂNG	TĂNG	28/10/2022	T+35	23.95	25.82	17.95%	NẮM GIỮ
BID	39.00	TĂNG	TĂNG	01/11/2022	T+33	34.55	37.33	12.88%	NẮM GIỮ
NT2	27.95	TĂNG	TĂNG	24/11/2022	T+16	25.00	25.19	11.80%	NẮM GIỮ
STB	23.25	TĂNG	TRUNG TÍNH	25/11/2022	T+15	18.20	20.74	27.75%	NẮM GIỮ
REE	77.20	TĂNG	TĂNG	29/11/2022	T+13	72.50	73.45	6.48%	NẮM GIỮ
FRT	74.90	TĂNG	TRUNG TÍNH	30/11/2022	T+12	66.40	67.27	12.80%	NẮM GIỮ
BMP	58.40	TĂNG	TRUNG TÍNH	01/12/2022	T+11	59.30	54.50	-1.52%	NẮM GIỮ
HDB	16.75	TĂNG	GIẢM	02/12/2022	T+10	15.95	15.54	5.02%	NẮM GIỮ

Liên hệ

Phòng Nghiên cứu và Phân tích khối Khách hàng cá nhân

Nguyễn Thế Minh

Giám đốc Nghiên cứu Phân tích
+84 28 3622 6868 ext 3826
minh.nguyen@yuanta.com.vn

Lý Thị Hiền

Trưởng phòng Nghiên cứu Phân tích
+84 28 3622 6868 ext 3908
hien.ly@yuanta.com.vn

Quách Đức Khánh

Phó phòng Nghiên cứu Phân tích
+84 28 3622 6868 ext 3833
khanh.quach@yuanta.com.vn

Nguyễn Trịnh Ngọc Hồng

Chuyên viên phân tích cao cấp
+84 28 3622 6868 ext 3832
hong.nguyen@yuanta.com.vn

Khổng Hữu Hiệp

Chuyên viên phân tích cao cấp
+84 28 3622 6868 ext 3912
hiep.khong@yuanta.com.vn

Phạm Tấn Phát

Chuyên viên phân tích cao cấp
+84 28 3622 6868 ext 3880
phat.pham@yuanta.com.vn

Ngô Thanh Thảo

Trợ lý phân tích
+84 28 3622 6868 ext 3952
thao.ngo@yuanta.com.vn

Global Disclaimer

© 2020 Yuanta. All rights reserved. The information in this report has been compiled from sources we believe to be reliable, but we do not hold ourselves responsible for its completeness or accuracy. It is not an offer to sell or solicitation of an offer to buy any securities. All opinions and estimates included in this report constitute our judgment as of this date and are subject to change without notice.

This report provides general information only. Neither the information nor any opinion expressed herein constitutes an offer or invitation to make an offer to buy or sell securities or other investments. This material is prepared for general circulation to clients and is not intended to provide tailored investment advice and does not take into account the individual financial situation and objectives of any specific person who may receive this report. Investors should seek financial advice regarding the appropriateness of investing in any securities, investments or investment strategies discussed or recommended in this report. The information contained in this report has been compiled from sources believed to be reliable but no representation or warranty, express or implied, is made as to its accuracy, completeness or correctness. This report is not (and should not be construed as) a solicitation to act as securities broker or dealer in any jurisdiction by any person or company that is not legally permitted to carry on such business in that jurisdiction.

Yuanta research is distributed in the United States only to Major U.S. Institutional Investors (as defined in Rule 15a-6 under the Securities Exchange Act of 1934, as amended and SEC staff interpretations thereof). All transactions by a US person in the securities mentioned in this report must be effected through a registered broker-dealer under Section 15 of the Securities Exchange Act of 1934, as amended. Yuanta research is distributed in Taiwan by Yuanta Securities Investment Consulting. Yuanta research is distributed in Hong Kong by Yuanta Securities (Hong Kong) Co. Limited, which is licensed in Hong Kong by the Securities and Futures Commission for regulated activities, including Type 4 regulated activity (advising on securities). In Hong Kong, this research report may not be redistributed, retransmitted or disclosed, in whole or in part or and any form or manner, without the express written consent of Yuanta Securities (Hong Kong) Co. Limited.