

Morning Note

23/12/2022



**Thị trường vẫn tiếp tục đi ngang trong 2-3
phiên tới**



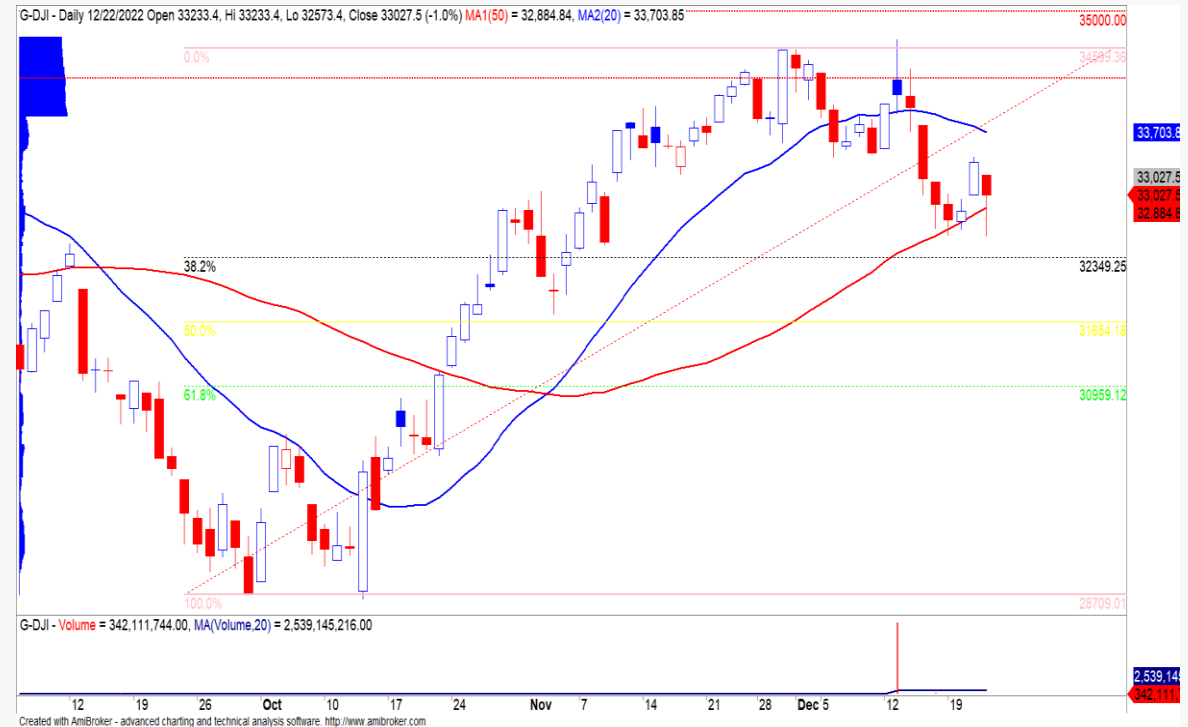
DIỄN BIẾN THỊ TRƯỜNG THẾ GIỚI

Nhận định diễn biến thị trường hàng hóa và TTCK thế giới



Phổ Wall tiếp tục đà giảm sau các dữ liệu vĩ mô

- Phổ Wall tiếp tục đà giảm sau các dữ liệu vĩ mô quý 3/2022. Theo đó, tăng trưởng GDP quý 3/2022 đạt mức 3.2% và cao hơn ước tính trước đó là 2.9%, chỉ số PCE cũng đạt mức 5.5% giảm tốc so với tháng 10 là 6%. Nhìn chung, xu hướng các dữ liệu vĩ mô đều tương đồng với ước tính gần nhất đã được công bố, điều này cho thấy dữ liệu vĩ mô vẫn chưa làm thay đổi được chiến lược của Fed trong giai đoạn hiện tại.
- Chỉ số Dow Jones đóng cửa -1% và đồ thị giá xuất hiện mô hình nến Bullish Hammer cho thấy đồ thị giá có thể sẽ xuất hiện nhịp hồi phục trong phiên giao dịch kế tiếp. Đồng thời, đồ thị giá của chỉ số này vẫn giao dịch trên đường trung bình 50 phiên cho thấy xu hướng tăng trung hạn chưa có dấu hiệu chứng lại, nhưng rủi ro ngắn hạn vẫn ở mức cao cho thấy áp lực giảm vẫn còn cao với mức hỗ trợ gần nhất của chỉ số này là 32,350 điểm. Ngoài ra, xu hướng ngắn hạn của ba chỉ số chính vẫn duy trì ở mức GIẢM.

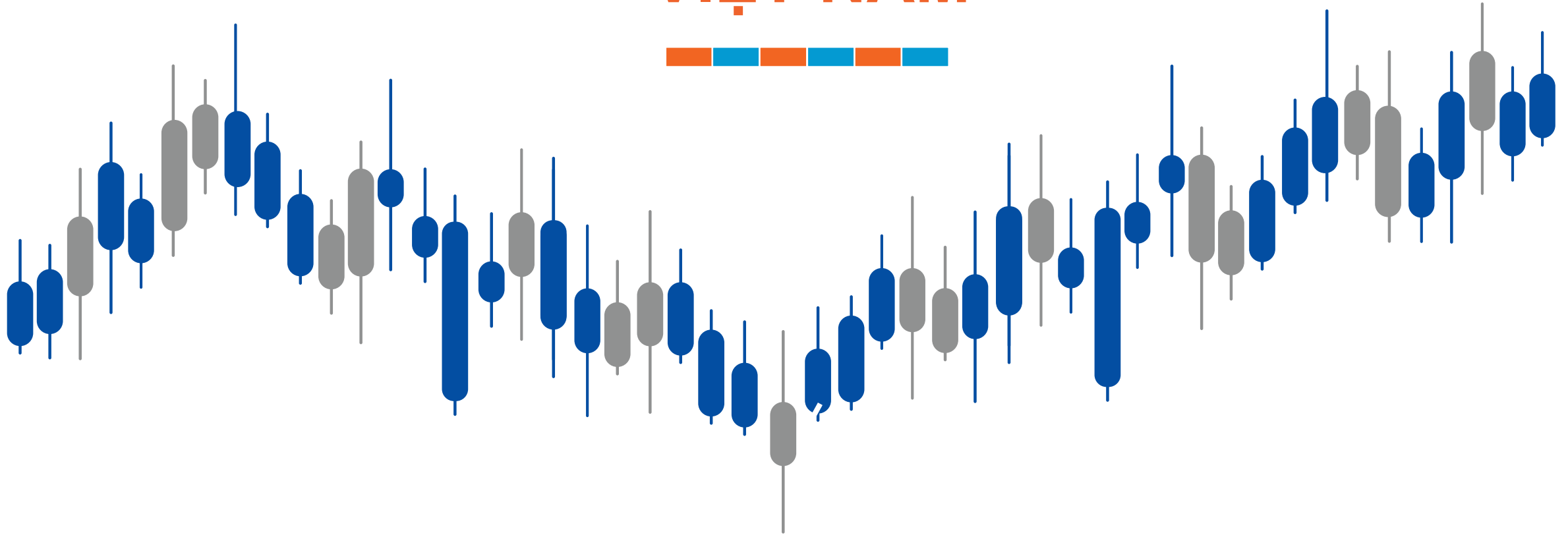


Diễn biến chỉ số Dow Jones. Nguồn: YSVN

Diễn biến các quỹ ETF

| Mã | Ngày | Thay đổi (.000) | M/B ước tính (tỷ) | Tỷ lệ Premium |
|-------------------------------|-------|--------------------|----------------------|------------------|
| VanEck | 21/12 | - | - | 0.99% |
| DB FTSE | 21/12 | - | - | 0.44% |
| Ishares MSCI Frontier 100 ETF | 21/12 | - | - | 1.38% |
| Kim Kindex VN30 | 21/12 | - | - | 0.34% |
| Premia MSCI | 21/12 | - | - | 1.38% |
| Fubon FTSE | 22/12 | 13,500 | 116 | 0.63% |
| E1VFN30 | 21/12 | - | - | -0.91% |
| FUEVFNND | 21/12 | - | - | -0.60% |
| FUESSVFL | 21/12 | - | - | -0.58% |

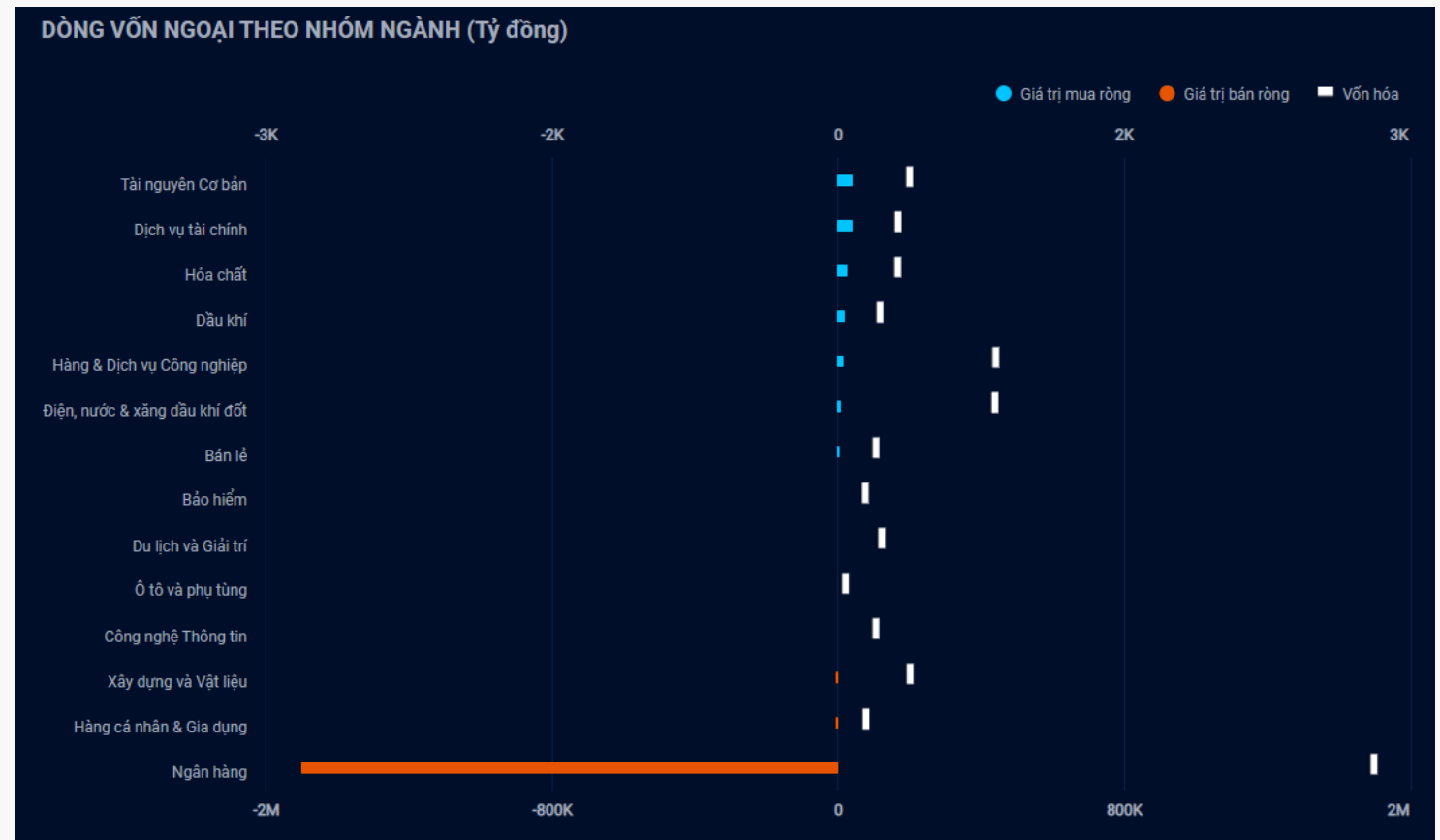
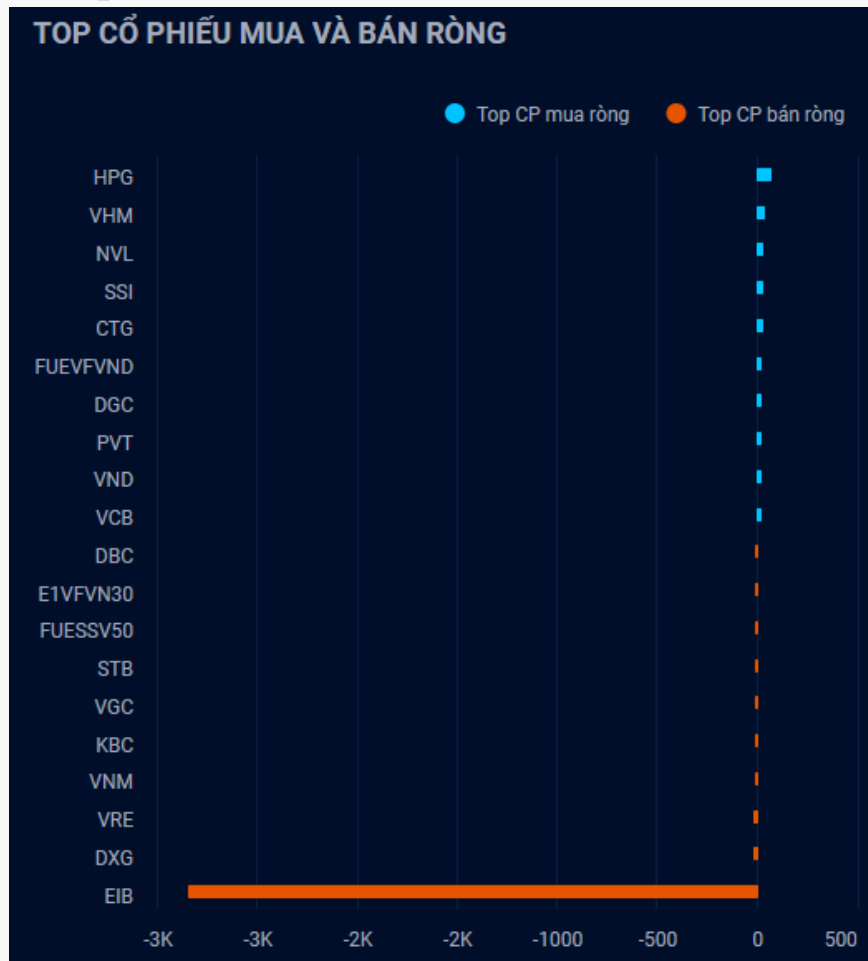
DIỄN BIẾN THỊ TRƯỜNG VIỆT NAM



Giá trị giao dịch ròng của nhóm NĐT

| Đvt: Tỷ đồng | 22/12/2022 | Tuần 19-23/12 | Tháng 12/2022 | Quý 4/2022 | 6 tháng cuối năm 2022 | Năm 2022 |
|---------------------|-------------------|----------------------|----------------------|-------------------|------------------------------|-----------------|
| Khối ngoại | (2,465) | 1,254 | 10,804 | 26,403 | 22,790 | 26,662 |
| Tự doanh | 799 | 764 | 1,652 | (2,756) | (1,416) | (40) |
| Cá nhân | 1,068 | (2,018) | (10,540) | (20,670) | (18,112) | (11,915) |

Khối ngoại bán ròng 2,465 tỷ, cổ phiếu EIB được bán ròng mạnh nhất



Nguồn: YSradar

Tự doanh mua ròng 799 tỷ

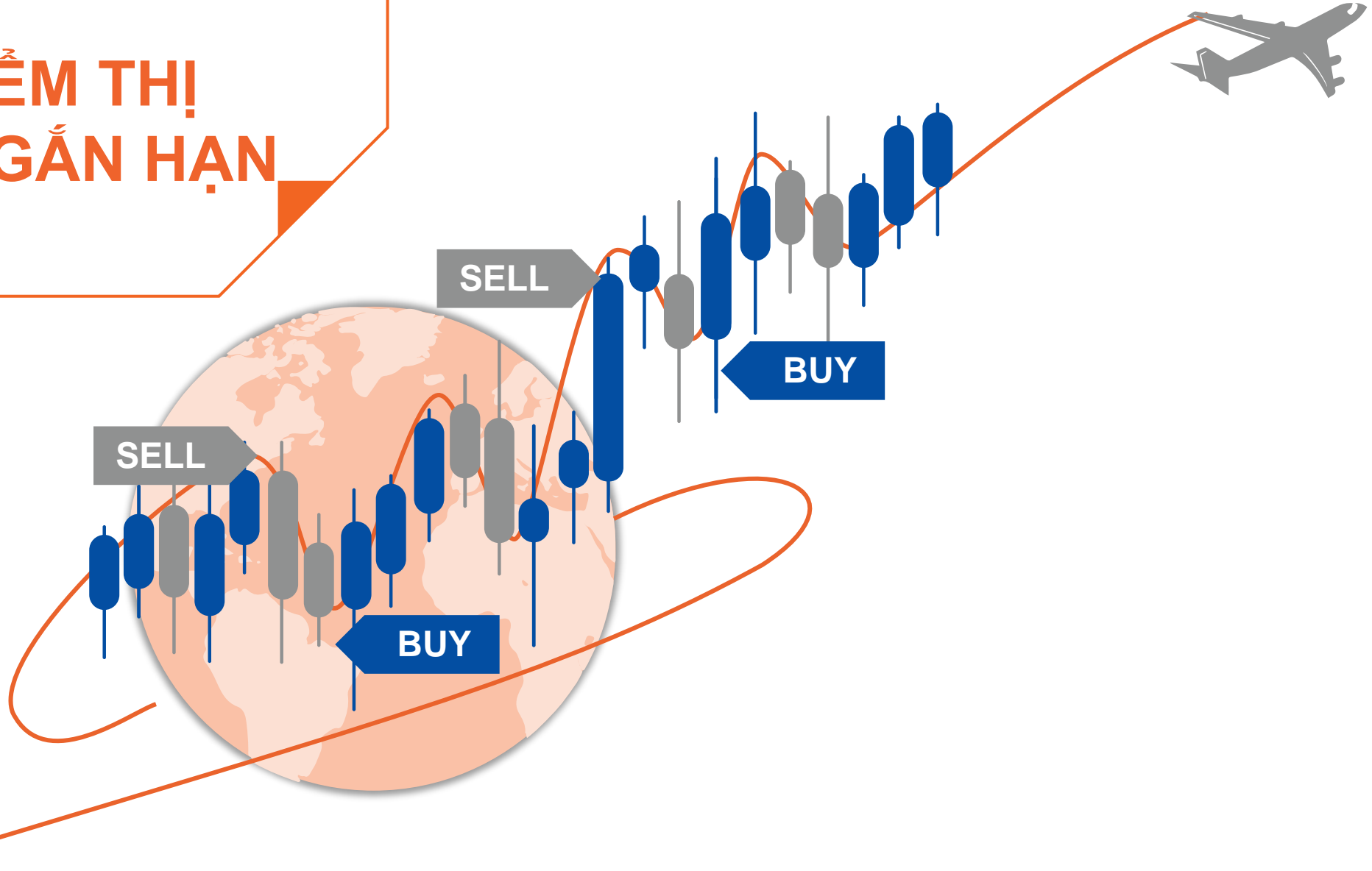
Top mua ròng

| Mã | Giá trị mua (tỷ đồng) |
|----------|--------------------------|
| EIB | 834.49 |
| ACB | 12.82 |
| FUESSV50 | 11.37 |
| MWG | 11.22 |
| VNM | 10.11 |

Top bán ròng

| Mã | Giá bị bán (tỷ đồng) |
|----------|-------------------------|
| HPG | 69.24 |
| FUEVFNND | 31.26 |
| DXG | 13.38 |
| FUESSVFL | 6.10 |
| FUEMAV30 | 5.99 |

QUAN ĐIỂM THỊ TRƯỜNG NGẮN HẠN



Quan điểm thị trường ngắn hạn

- Chúng tôi cho rằng thị trường có thể sẽ tiếp tục đi ngang trong biên độ hẹp và chỉ số VN-Index có thể biến động trong vùng 1,010 – 1,035 điểm trong phiên kế tiếp. Đồng thời, thị trường có thể sẽ tiếp tục tích lũy với biên độ hẹp trong 2-3 phiên tới với khối lượng giao dịch vẫn ở mức thấp và có sự phân hóa giữa các nhóm cổ phiếu, nhưng rủi ro ngắn hạn có dấu hiệu gia tăng cho nên các nhà đầu tư nên hạn chế mua mới trong ngắn hạn. Ngoài ra, chỉ báo tâm lý ngắn hạn tiếp tục giảm cho thấy các nhà đầu tư tiếp tục tỏ ra bi quan với diễn biến hiện tại.
- Xu hướng ngắn hạn của thị trường chung vẫn duy trì ở mức GIẢM. Do đó, chúng tôi khuyến nghị các nhà đầu tư tiếp tục cơ cấu giảm tỷ trọng cổ phiếu trong ngắn hạn.
- Tham khảo tín hiệu mua/bán cổ phiếu tại: <https://ysradar.yuanta.com.vn/>

Chỉ số YS30 – Tiếp tục đi ngang trong 2-3 phiên tới

- Chỉ số YS30 đóng cửa ở mức 82.36 điểm (-0.3% so với phiên giao dịch trước) với khối lượng giao dịch vẫn ở mức thấp cho thấy dòng tiền tiếp tục suy yếu, nhưng đó cũng là dấu hiệu tích cực về áp lực bán không quá lớn. Đồng thời, đồ thị giá của chỉ số này vẫn tiếp tục đi ngang quanh vùng giá hiện tại. Ngoài ra, xu hướng ngắn hạn của chỉ số YS30 vẫn duy trì ở mức TĂNG.
- Cổ phiếu CTF đạt mức cao nhất 52 tuần và đóng cửa tăng cao nhất trong nhóm cổ phiếu YS30. Đồng thời, mức Stock Rating của CTF ở mức 90 điểm và mức Sức mạnh giá vẫn ở mức 95 điểm cho thấy xu hướng tăng ngắn hạn của CTF vẫn duy trì. Tuy nhiên, hệ thống chỉ báo xu hướng của chúng tôi đã xuất hiện tín hiệu mua cho cổ phiếu CTF vào phiên 26/09/2022 với lợi nhuận tạm tính là 45.77% cho nên các nhà đầu tư nên ưu tiên nắm giữ và hạn chế mua mới trong ngắn hạn.



Diễn biến chỉ số YS30. Nguồn: YSVN



DANH MỤC KHUYẾN NGHỊ NGẮN HẠN



Danh mục khuyến nghị ngắn hạn

| CP | Giá | Xu hướng ngắn hạn | Xu hướng trung hạn | Ngày khuyến nghị | Giao dịch T+ | Giá mua ngắn hạn | Trailing Stop | %Lợi nhuận | Khuyến nghị |
|------------|-------|-------------------|--------------------|------------------|--------------|------------------|---------------|------------|----------------|
| CTG | 27.60 | TĂNG | TĂNG | 28/10/2022 | T+40 | 23.95 | 25.91 | 15.24% | NẮM GIỮ |
| BID | 39.00 | TĂNG | TĂNG | 01/11/2022 | T+38 | 34.55 | 37.33 | 12.88% | NẮM GIỮ |
| NT2 | 27.75 | TĂNG | TĂNG | 24/11/2022 | T+21 | 25.00 | 25.71 | 11.00% | NẮM GIỮ |
| STB | 23.40 | TĂNG | TRUNG TÍNH | 25/11/2022 | T+20 | 18.20 | 21.29 | 28.57% | NẮM GIỮ |
| REE | 73.50 | TĂNG | TĂNG | 29/11/2022 | T+18 | 72.50 | 73.45 | 1.38% | NẮM GIỮ |
| FRT | 71.80 | TĂNG | TRUNG TÍNH | 30/11/2022 | T+17 | 66.40 | 68.23 | 8.13% | NẮM GIỮ |
| BMP | 60.10 | TĂNG | TRUNG TÍNH | 01/12/2022 | T+16 | 59.30 | 55.94 | 1.35% | NẮM GIỮ |
| HDB | 16.85 | TĂNG | GIẢM | 02/12/2022 | T+15 | 15.95 | 16.33 | 5.64% | NẮM GIỮ |

Liên hệ

Phòng Nghiên cứu và Phân tích khối Khách hàng cá nhân

Nguyễn Thế Minh

Giám đốc Nghiên cứu Phân tích
+84 28 3622 6868 ext 3826
minh.nguyen@yuanta.com.vn

Lý Thị Hiền

Trưởng phòng Nghiên cứu Phân tích
+84 28 3622 6868 ext 3908
hien.ly@yuanta.com.vn

Quách Đức Khánh

Phó phòng Nghiên cứu Phân tích
+84 28 3622 6868 ext 3833
khanh.quach@yuanta.com.vn

Nguyễn Trịnh Ngọc Hồng

Chuyên viên phân tích cao cấp
+84 28 3622 6868 ext 3832
hong.nguyen@yuanta.com.vn

Khổng Hữu Hiệp

Chuyên viên phân tích cao cấp
+84 28 3622 6868 ext 3912
hiep.khong@yuanta.com.vn

Phạm Tấn Phát

Chuyên viên phân tích cao cấp
+84 28 3622 6868 ext 3880
phat.pham@yuanta.com.vn

Ngô Thanh Thảo

Trợ lý phân tích
+84 28 3622 6868 ext 3952
thao.ngo@yuanta.com.vn

Global Disclaimer

© 2020 Yuanta. All rights reserved. The information in this report has been compiled from sources we believe to be reliable, but we do not hold ourselves responsible for its completeness or accuracy. It is not an offer to sell or solicitation of an offer to buy any securities. All opinions and estimates included in this report constitute our judgment as of this date and are subject to change without notice.

This report provides general information only. Neither the information nor any opinion expressed herein constitutes an offer or invitation to make an offer to buy or sell securities or other investments. This material is prepared for general circulation to clients and is not intended to provide tailored investment advice and does not take into account the individual financial situation and objectives of any specific person who may receive this report. Investors should seek financial advice regarding the appropriateness of investing in any securities, investments or investment strategies discussed or recommended in this report. The information contained in this report has been compiled from sources believed to be reliable but no representation or warranty, express or implied, is made as to its accuracy, completeness or correctness. This report is not (and should not be construed as) a solicitation to act as securities broker or dealer in any jurisdiction by any person or company that is not legally permitted to carry on such business in that jurisdiction.

Yuanta research is distributed in the United States only to Major U.S. Institutional Investors (as defined in Rule 15a-6 under the Securities Exchange Act of 1934, as amended and SEC staff interpretations thereof). All transactions by a US person in the securities mentioned in this report must be effected through a registered broker-dealer under Section 15 of the Securities Exchange Act of 1934, as amended. Yuanta research is distributed in Taiwan by Yuanta Securities Investment Consulting. Yuanta research is distributed in Hong Kong by Yuanta Securities (Hong Kong) Co. Limited, which is licensed in Hong Kong by the Securities and Futures Commission for regulated activities, including Type 4 regulated activity (advising on securities). In Hong Kong, this research report may not be redistributed, retransmitted or disclosed, in whole or in part or and any form or manner, without the express written consent of Yuanta Securities (Hong Kong) Co. Limited.