

Morning Note

27/12/2022

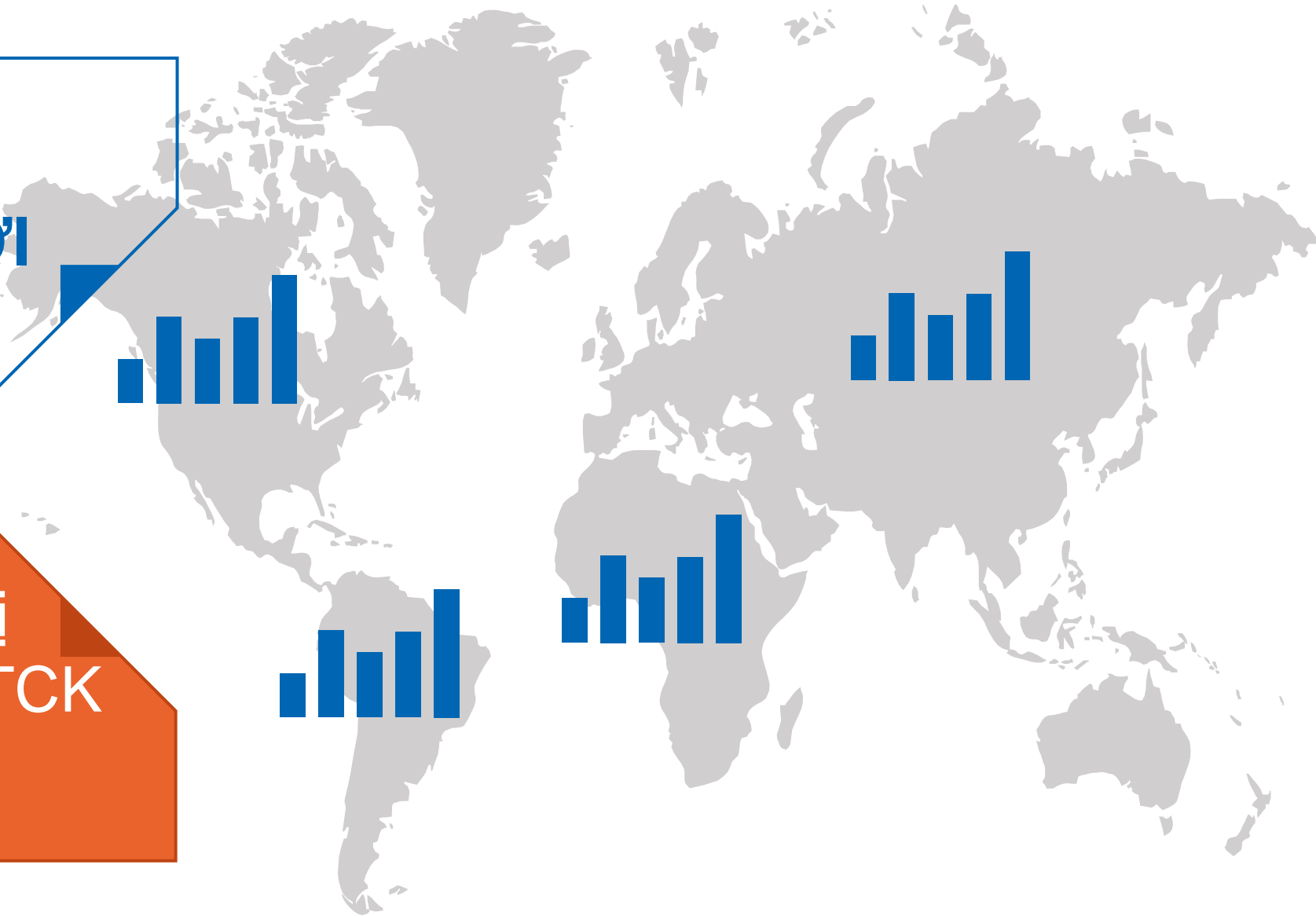


Rủ ro ngắn hạn tiếp tục gia tăng và NĐT ưu tiên hạ tỷ trọng cổ phiếu



DIỄN BIẾN THỊ TRƯỜNG THẾ GIỚI

Nhận định diễn biến thị trường hàng hóa và TTCK thế giới



Chứng khoán Trung Quốc tăng bất chấp khủng hoảng dịch bệnh

- Chỉ số chứng khoán Trung Quốc đóng cửa tăng 0.6% khi các nhà đầu tư lạc quan về dữ liệu lạm phát tại Mỹ đã có dấu hiệu hạ nhiệt và kỳ vọng vào chính sách giảm thắt chặt mạnh của Fed, bất chấp tình hình khủng hoảng dịch bệnh tại quốc gia này khi các nhà chức trách sẽ dừng việc công bố số ca nhiễm. Đồng thời, khối lượng giao dịch giảm do hầu hết TTCK châu Á – Thái Bình Dương khá đều đóng cửa nghỉ lễ.
- Đồ thị giá của chỉ số Shanghai vẫn giao dịch dưới đường trung bình 50 phiên và giao dịch gần mức hỗ trợ 3,035 điểm. Đồng thời, đồ thị giá của chỉ số này vẫn đang trong giai đoạn hồi phục kỹ thuật khi các chỉ báo đang rơi vào vùng quá bán. Ngoài ra, xu hướng ngắn hạn của chỉ số này vẫn duy trì ở mức GIẢM.

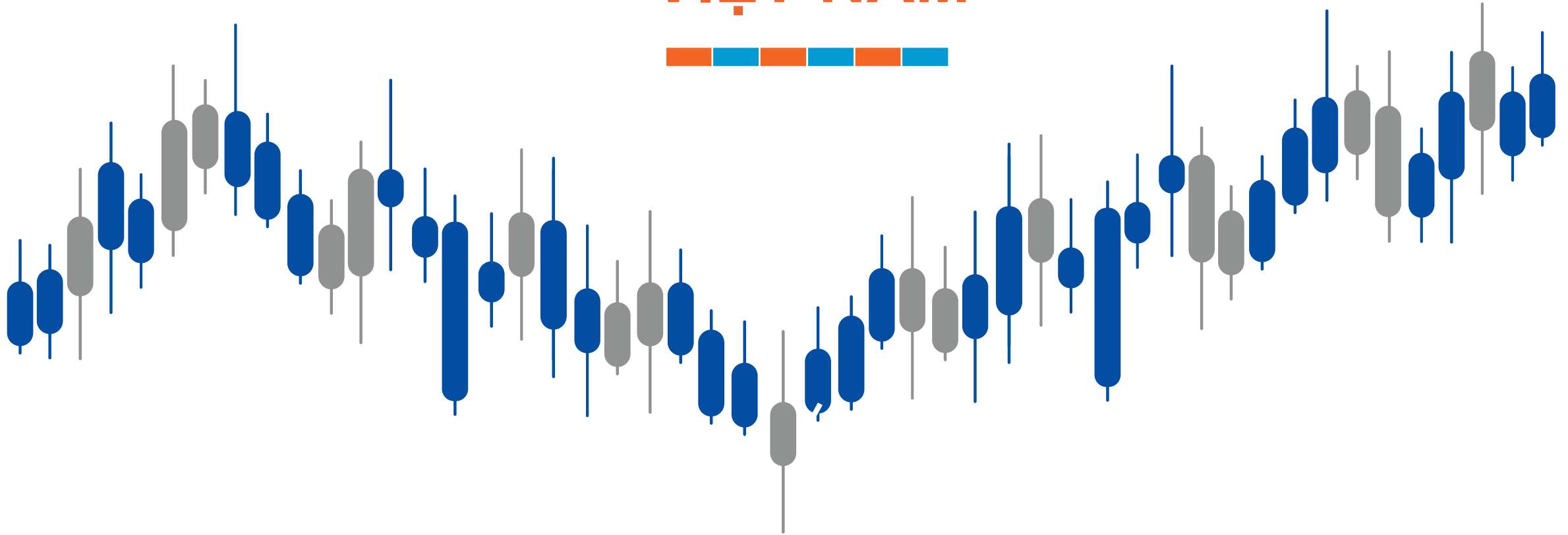


Diễn biến chỉ số Shanghai. Nguồn: YSVN

Diễn biến các quỹ ETF

Mã	Ngày	Thay đổi (.000)	M/B ước tính (tỷ)	Tỷ lệ Premium
VanEck	23/12	-	-	1.60%
DB FTSE	22/12	-	-	1.19%
Ishares MSCI Frontier 100 ETF	23/12	-	-	2.11%
Kim Kindex VN30	23/12	-	-	-1.89%
Premia MSCI	22/12	-	-	1.07%
Fubon FTSE	26/12	500	4	3.48%
E1VFN30	23/12	-	-	0.43%
FUEVFNND	23/12	-	-	2.32%
FUESSVFL	23/12	-	-	0.87%

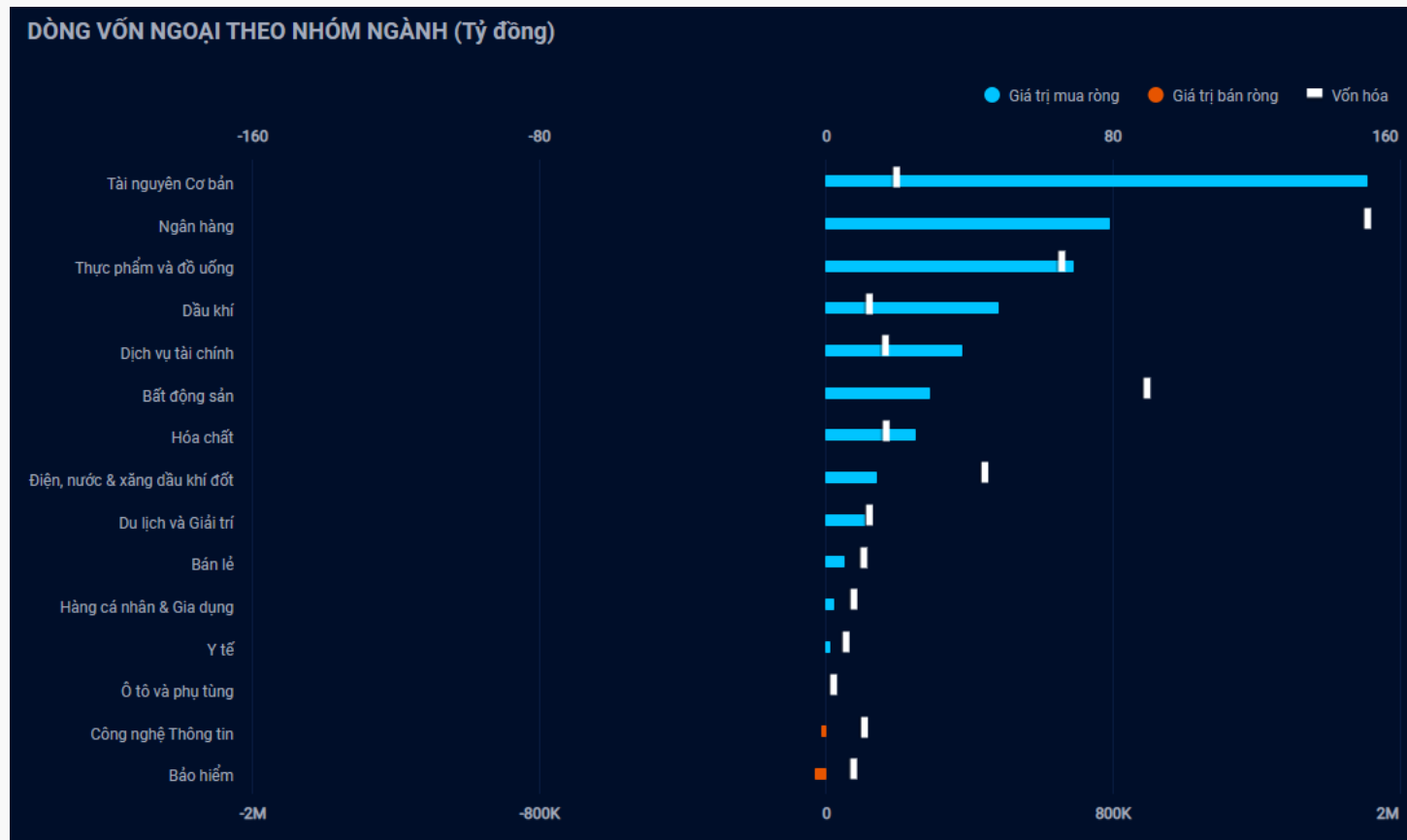
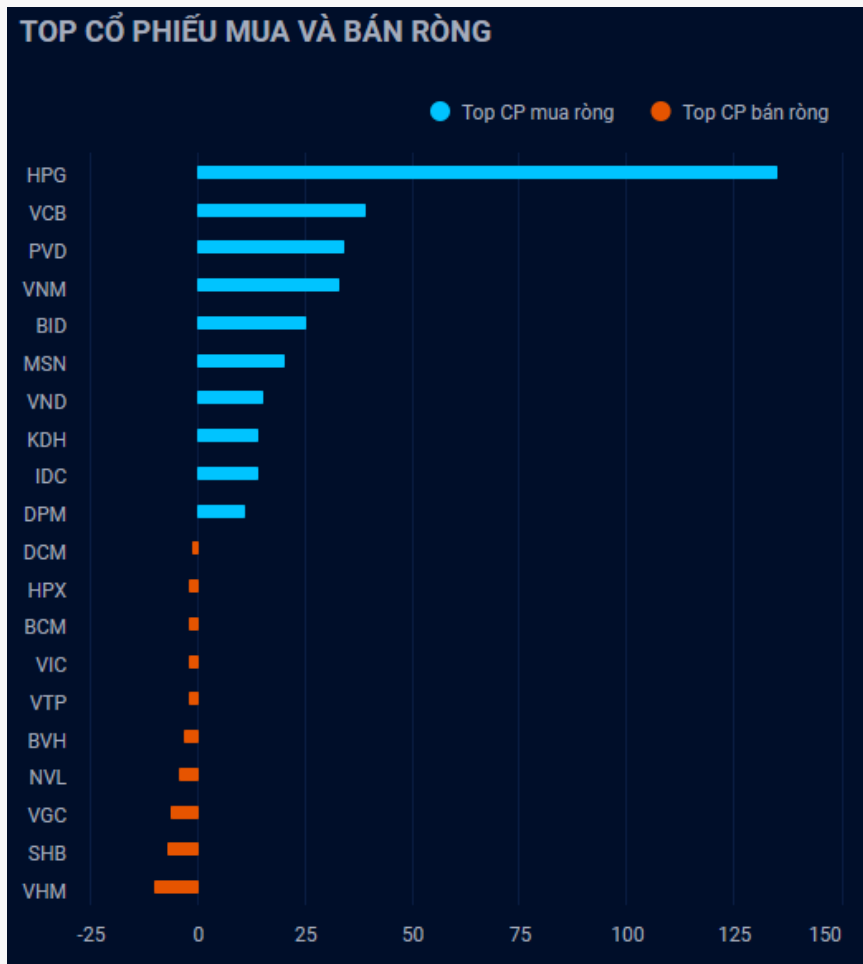
DIỄN BIẾN THỊ TRƯỜNG VIỆT NAM



Giá trị giao dịch ròng của nhóm NĐT

Đvt: Tỷ đồng	26/12/2022	Tuần 26-30/12	Tháng 12/2022	Quý 4/2022	6 tháng cuối năm 2022	Năm 2022
Khối ngoại	476	476	11,483	27,082	23,469	27,341
Tự doanh	(40)	(40)	2,032	(2,375)	(1,036)	340
Cá nhân	(421)	(421)	(11,588)	(21,718)	(19,160)	(12,963)

Khối ngoại mua ròng 476 tỷ, cổ phiếu HPG tiếp tục được mua ròng mạnh



Nguồn: YSradar

Tự doanh bán ròng 40 tỷ

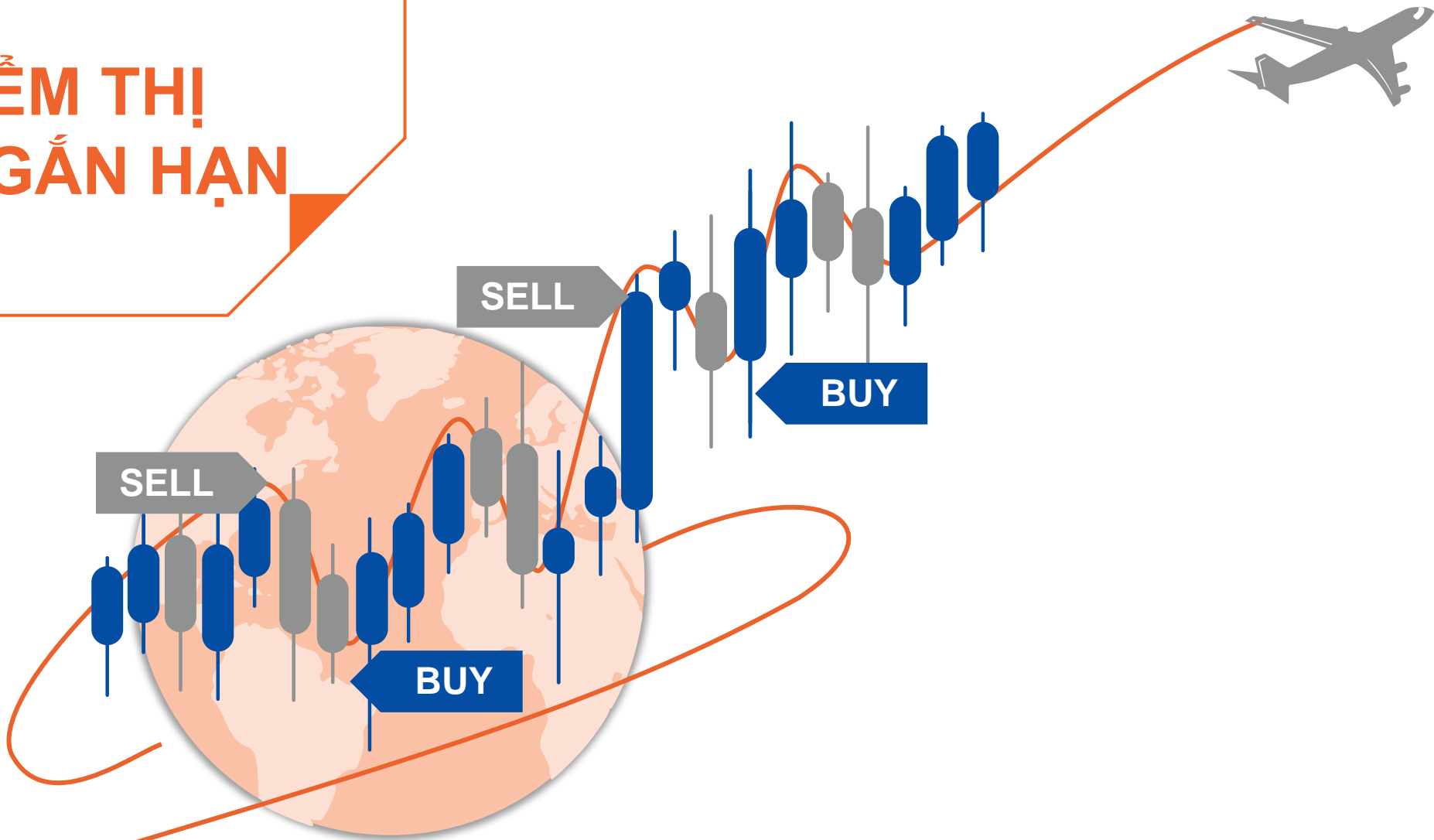
Top mua ròng

Mã	Giá trị mua (tỷ đồng)
GEX	21.60
VNM	14.80
EIB	13.81
BDT	13.55
MSN	11.55

Top bán ròng

Mã	Giá bị bán (tỷ đồng)
HPG	83.86
NAB	51.80
E1VFN30	24.70
FUEVFN30	13.12
VPB	5.71

QUAN ĐIỂM THỊ TRƯỜNG NGẮN HẠN



Quan điểm thị trường ngắn hạn

- Chúng tôi cho rằng thị trường có thể tiếp tục đà giảm vào đầu phiên ở phiên kế tiếp và thu hẹp đà giảm về cuối phiên. Chỉ số VN-Index có thể sẽ kiểm định lại mức hỗ trợ gần nhất là 970 điểm và có thể sẽ biến động quanh đường trung bình 50 phiên. Đồng thời, rủi ro ngắn hạn có chiều hướng gia tăng cho thấy xu hướng giảm có thể mở rộng về các mức thấp hơn ở những phiên giao dịch tới. Ngoài ra, chỉ báo tâm lý ngắn hạn tiếp tục giảm mạnh cho thấy các nhà đầu tư ngắn hạn đang bi quan hơn với diễn biến thị trường hiện tại.
- Xu hướng ngắn hạn của thị trường chung vẫn duy trì ở mức GIẢM. Do đó, chúng tôi khuyến nghị các nhà đầu tư ngắn hạn có thể tiếp tục cơ cấu giảm tỷ trọng cổ phiếu về mức thấp và chưa nên mua vào lúc này.
- Tham khảo tín hiệu mua/bán cổ phiếu tại: <https://ysradar.yuanta.com.vn/>

Chỉ số YS30 – Xu hướng ngắn hạn hạ xuống mức TRUNG TÍNH

- Chỉ số YS30 đóng cửa ở mức 80.18 điểm (-2.4% so với phiên giao dịch trước) và đồ thị giá giảm dưới đường trung bình 20 phiên với khối lượng giao dịch vẫn thấp hơn mức trung bình 20 phiên. Đồng thời, đồ thị giá vẫn đang trong giai đoạn tích lũy ngắn hạn cho thấy đồ thị giá có thể sẽ chưa thể xuyên thủng hoàn toàn đường trung bình 20 phiên. Ngoài ra, xu hướng ngắn hạn của chỉ số YS30 bị hạ từ mức TĂNG xuống TRUNG TÍNH.
- Hệ thống chỉ báo xu hướng của chúng tôi xuất hiện tín hiệu BÁN cổ phiếu DGC, GMD, REE, FRT, DCM, FIR, HAX cho nên chúng tôi khuyến nghị các nhà đầu tư tiếp tục hạ tỷ trọng cổ phiếu.



Diễn biến chỉ số YS30. Nguồn: YSVN



DANH MỤC KHUYẾN NGHỊ NGẮN HẠN



Danh mục khuyến nghị ngắn hạn

CP	Giá	Xu hướng ngắn hạn	Xu hướng trung hạn	Ngày khuyến nghị	Giao dịch T+	Giá mua ngắn hạn	Trailing Stop	%Lợi nhuận	Khuyến nghị
CTG	26.05	TĂNG	TĂNG	28/10/2022	T+42	23.95	25.91	8.77%	NẮM GIỮ
BID	38.80	TĂNG	TĂNG	01/11/2022	T+40	34.55	37.33	12.30%	NẮM GIỮ
NT2	28.00	TĂNG	TĂNG	24/11/2022	T+23	25.00	26.18	12.00%	NẮM GIỮ
STB	21.90	TĂNG	TRUNG TÍNH	25/11/2022	T+22	18.20	21.29	20.33%	NẮM GIỮ
REE	70.30	GIẢM	TĂNG	29/11/2022	T+20	72.50	77.87	-3.03%	BÁN
FRT	66.90	GIẢM	TRUNG TÍNH	30/11/2022	T+19	66.40	75.32	0.75%	BÁN
BMP	59.70	TĂNG	TRUNG TÍNH	01/12/2022	T+18	59.30	56.61	0.67%	NẮM GIỮ
HDB	16.25	GIẢM	GIẢM	02/12/2022	T+17	15.95	17.99	1.88%	BÁN

Liên hệ

Phòng Nghiên cứu và Phân tích khối Khách hàng cá nhân

Nguyễn Thế Minh

Giám đốc Nghiên cứu Phân tích
+84 28 3622 6868 ext 3826
minh.nguyen@yuanta.com.vn

Lý Thị Hiền

Trưởng phòng Nghiên cứu Phân tích
+84 28 3622 6868 ext 3908
hien.ly@yuanta.com.vn

Quách Đức Khánh

Phó phòng Nghiên cứu Phân tích
+84 28 3622 6868 ext 3833
khanh.quach@yuanta.com.vn

Nguyễn Trịnh Ngọc Hồng

Chuyên viên phân tích cao cấp
+84 28 3622 6868 ext 3832
hong.nguyen@yuanta.com.vn

Khổng Hữu Hiệp

Chuyên viên phân tích cao cấp
+84 28 3622 6868 ext 3912
hiep.khong@yuanta.com.vn

Phạm Tấn Phát

Chuyên viên phân tích cao cấp
+84 28 3622 6868 ext 3880
phat.pham@yuanta.com.vn

Ngô Thanh Thảo

Trợ lý phân tích
+84 28 3622 6868 ext 3952
thao.ngo@yuanta.com.vn

Global Disclaimer

© 2020 Yuanta. All rights reserved. The information in this report has been compiled from sources we believe to be reliable, but we do not hold ourselves responsible for its completeness or accuracy. It is not an offer to sell or solicitation of an offer to buy any securities. All opinions and estimates included in this report constitute our judgment as of this date and are subject to change without notice.

This report provides general information only. Neither the information nor any opinion expressed herein constitutes an offer or invitation to make an offer to buy or sell securities or other investments. This material is prepared for general circulation to clients and is not intended to provide tailored investment advice and does not take into account the individual financial situation and objectives of any specific person who may receive this report. Investors should seek financial advice regarding the appropriateness of investing in any securities, investments or investment strategies discussed or recommended in this report. The information contained in this report has been compiled from sources believed to be reliable but no representation or warranty, express or implied, is made as to its accuracy, completeness or correctness. This report is not (and should not be construed as) a solicitation to act as securities broker or dealer in any jurisdiction by any person or company that is not legally permitted to carry on such business in that jurisdiction.

Yuanta research is distributed in the United States only to Major U.S. Institutional Investors (as defined in Rule 15a-6 under the Securities Exchange Act of 1934, as amended and SEC staff interpretations thereof). All transactions by a US person in the securities mentioned in this report must be effected through a registered broker-dealer under Section 15 of the Securities Exchange Act of 1934, as amended. Yuanta research is distributed in Taiwan by Yuanta Securities Investment Consulting. Yuanta research is distributed in Hong Kong by Yuanta Securities (Hong Kong) Co. Limited, which is licensed in Hong Kong by the Securities and Futures Commission for regulated activities, including Type 4 regulated activity (advising on securities). In Hong Kong, this research report may not be redistributed, retransmitted or disclosed, in whole or in part or and any form or manner, without the express written consent of Yuanta Securities (Hong Kong) Co. Limited.