

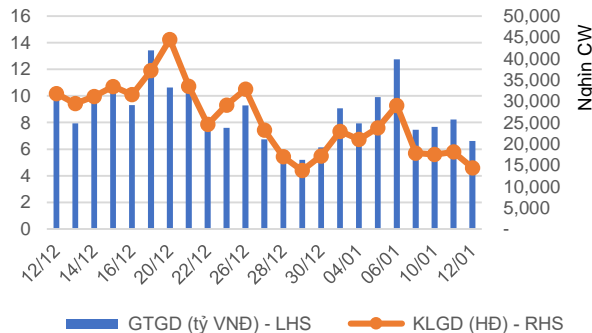


Điều chỉnh giảm nhẹ

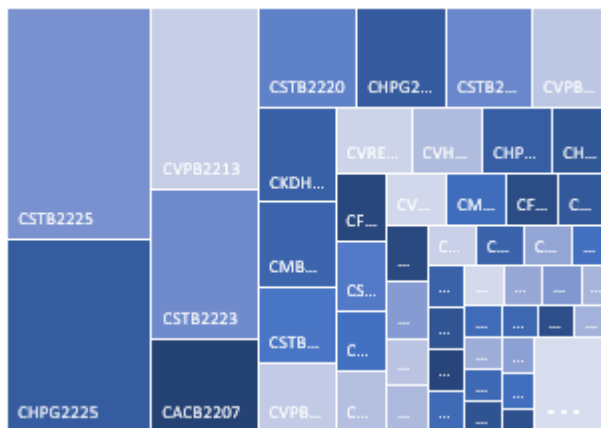
12/01/2023

Phần lớn các chứng quyền trên thị trường đều điều chỉnh giảm trong phiên hôm nay khi các cổ phiếu trong nhóm VN30 điều chỉnh giảm hoặc thu hẹp đà tăng về cuối phiên. Thanh khoản của thị trường chứng quyền vẫn đang duy trì ở mức thấp cho thấy NĐT vẫn đang thận trọng với xu hướng ngắn hạn của thị trường cơ sở. Chúng tôi khuyến nghị NĐT tiếp tục nắm giữ các chứng quyền của các cổ phiếu cơ sở đang có xu hướng ngắn hạn tích cực.

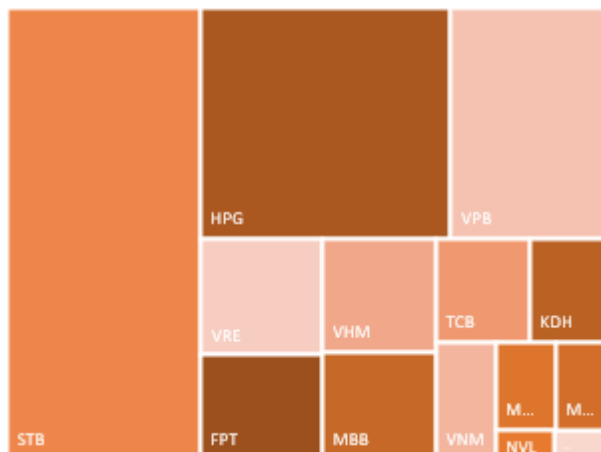
Giá trị giao dịch và Khối lượng giao dịch



Phân bổ GTGD theo mã chứng quyền



Phân bổ GTGD theo mã chứng khoán cơ sở



Nguồn: YSVN



We Create Fortune

KẾT QUẢ GIAO DỊCH TRONG PHIÊN VÀ CÁC CHỈ SỐ LIÊN QUAN

Mã	Thay đổi(+/-%)	Đóng cửa	KLGD (Hợp đồng)	GTGD (tỷ VNĐ)	Trạng thái tiền	Premium	Đòn bẩy	Số phiên còn lại	Độ biến động ngầm định
CACB2207	2.6%	390	658,800	0.26	OTM	10.4%		54	42%
CFPT2209	-4.9%	390	107,900	0.04	OTM	13.9%	6.40	54	43%
CFPT2210	-4.5%	850	101,900	0.09	OTM	22.1%	3.94	163	43%
CFPT2211	-13.2%	330	162,000	0.06	OTM	9.4%	8.65	33	42%
CFPT2212	-2.1%	1,390	48,500	0.07	ITM	4.0%	4.84	101	33%
CFPT2214	-8.6%	1,710	16,400	0.03	ITM	15.4%	3.28	207	48%
CHDB2208	-3.3%	290	60,900	0.02	OTM	22.6%	3.26	51	69%
CHDB2210	0.0%	80	20,200	-	OTM	41.1%	0.77	39	71%
CHPG2215	0.0%	190	155,800	0.03	OTM	24.2%	2.33	51	82%
CHPG2219	-11.8%	150	281,800	0.04	OTM	37.8%	0.49	39	83%
CHPG2221	-8.3%	110	864,100	0.10	OTM	26.9%	4.65	54	48%
CHPG2223	-2.1%	470	161,100	0.07	OTM	16.9%	4.36	33	62%
CHPG2224	-5.1%	370	641,900	0.23	OTM	18.2%	3.13	32	79%
CHPG2225	-6.6%	1,420	495,000	0.72	ITM	6.0%	3.93	101	48%
CHPG2227	-5.7%	2,330	48,800	0.12	OTM	25.5%	2.51	207	64%
CKDH2209	-25.0%	150	1,144,500	0.19	OTM	39.7%	0.10	51	76%
CKDH2212	20.0%	60	115,900	-	OTM	58.5%	0.00	39	86%
CMBB2210	0.0%	100	176,500	0.02	OTM	40.8%	1.57	54	52%
CMBB2211	-5.6%	170	263,100	0.04	OTM	51.7%	2.72	163	46%
CMBB2212	-21.2%	410	12,000	-	ITM	19.9%	2.82	32	151%
CMBB2213	-4.3%	1,120	42,100	0.05	ITM	11.6%	3.85	101	58%
CMBB2215	-5.2%	2,010	82,000	0.17	ITM	20.7%	2.86	207	56%
CMSN2209	-10.7%	250	55,300	0.01	OTM	24.7%	2.96	51	65%
CMSN2212	-19.0%	170	164,900	0.03	OTM	23.9%	2.99	39	63%
CMSN2213	-32.1%	190	110,800	0.03	OTM	19.9%	5.72	33	50%
CMSN2214	-8.2%	670	51,800	0.04	OTM	14.4%	6.30	101	38%
CMWG2210	0.0%	80	6,600	-	OTM	43.9%	0.36	39	90%
CMWG2212	0.0%	50	125,000	0.01	OTM	79.3%	0.05	54	79%
CMWG2213	-4.0%	480	69,300	0.03	OTM	35.1%	2.80	101	60%
CMWG2215	-6.3%	900	83,800	0.08	OTM	28.3%	2.50	207	64%
CNVL2208	-37.5%	50	231,300	0.01	OTM	440.5%	0.00	51	239%
CNVL2210	0.0%	60	517,200	0.03	OTM	501.0%	0.00	39	295%
CPDR2205	-16.7%	50	104,900	0.01	OTM	267.2%		51	203%
CPDR2206	0.0%	60	-	-	OTM	258.3%		32	233%
CPOW2204	5.3%	200	208,000	0.04	OTM	27.5%		51	83%
CPOW2208	15.4%	150	77,400	0.01	OTM	34.7%		39	88%
CPOW2209	6.3%	170	148,700	0.02	OTM	44.8%		61	84%
CPOW2210	0.0%	910	89,000	0.08	OTM	18.4%		101	45%
CSTB2215	0.0%	970	153,600	0.15	ITM	8.5%	4.05	51	77%
CSTB2218	5.0%	420	209,900	0.09	OTM	15.6%	9.35	54	40%
CSTB2220	4.0%	1,050	238,500	0.25	ITM	6.6%	7.08	33	51%
CSTB2222	-2.2%	1,340	164,200	0.22	ITM	2.5%	4.40	32	66%
CSTB2223	-3.3%	1,180	341,300	0.41	ITM	3.5%	4.76	32	67%
CSTB2225	-1.2%	3,960	214,900	0.86	ITM	13.9%	2.52	207	62%
CTCB2211	-12.5%	70	664,700	0.04	OTM	51.8%	0.82	54	59%
CTCB2212	0.0%	200	336,900	0.06	OTM	60.9%	2.92	163	47%
CTCB2213	0.0%	50	669,900	0.03	OTM	37.2%	1.37	33	57%
CTCB2214	-0.7%	1,400	35,400	0.05	ITM	12.0%	4.19	101	52%
CTCB2216	-1.3%	1,560	22,700	0.04	ITM	21.1%	2.80	207	58%
CTPB2204	0.0%	450	-	-	OTM	26.7%		51	128%
CVHM2211	7.7%	140	206,900	0.03	OTM	30.6%	1.67	51	68%
CVHM2213	0.0%	80	419,100	0.03	OTM	26.7%	2.35	39	59%
CVHM2215	-10.5%	170	94,400	0.02	OTM	18.5%	9.72	54	37%



We Create Fortune

CVHM2216	0.0%	430	59,600	0.03	OTM	27.1%	4.84	163	39%
CVHM2217	2.4%	420	123,500	0.05	OTM	9.1%	6.28	32	59%
CVHM2218	1.4%	730	159,700	0.12	OTM	13.4%	5.72	101	39%
CVHM2220	2.5%	1,610	3,400	0.01	OTM	28.3%	2.89	207	53%
CVJC2204	5.6%	190	128,600	0.02	ITM	3.3%	4.87	51	51%
CVJC2206	-7.1%	130	7,400	-	OTM	26.9%	6.84	54	49%
CVNM2207	2.0%	1,000	83,700	0.08	OTM	38.5%	4.21	163	48%
CVNM2209	0.0%	570	16,700	0.01	OTM	13.1%	7.38	33	53%
CVNM2210	4.0%	2,080	10,300	0.02	OTM	11.5%	4.99	51	61%
CVNM2211	-1.4%	2,770	19,400	0.05	OTM	17.2%	4.86	39	63%
CVPB2211	-3.0%	320	722,500	0.20	OTM	10.1%	8.27	54	39%
CVPB2212	-4.1%	470	286,500	0.14	OTM	18.7%	4.70	163	40%
CVPB2213	-3.1%	630	806,200	0.50	ITM	5.6%	6.74	33	51%
CVRE2211	-15.2%	390	116,700	0.05	ITM	7.3%	6.19	32	60%
CVRE2213	0.0%	330	-	-	OTM	8.9%	7.18	101	30%
CVRE2215	-9.1%	800	165,400	0.13	OTM	28.0%	3.21	207	51%
CACB2207	2.6%	390	658,800	0.26	OTM	10.4%		54	42%
CFPT2209	-4.9%	390	107,900	0.04	OTM	13.9%	6.40	54	43%
CFPT2210	-4.5%	850	101,900	0.09	OTM	22.1%	3.94	163	43%
CFPT2211	-13.2%	330	162,000	0.06	OTM	9.4%	8.65	33	42%
CFPT2212	-2.1%	1,390	48,500	0.07	ITM	4.0%	4.84	101	33%
CFPT2214	-8.6%	1,710	16,400	0.03	ITM	15.4%	3.28	207	48%
CHDB2208	-3.3%	290	60,900	0.02	OTM	22.6%	3.26	51	69%

Nguồn: FiinPro, YSVN

Premium = (Giá thực hiện + Giá chứng quyền x Tỷ lệ chuyển đổi) - Giá hiện tại của CKCS (Chênh lệch giữa Giá hòa vốn và giá hiện tại của CKCS).
Đòn bẩy (Effective gearing) càng cao thì độ biến động theo CKCS càng lớn.
Để hạn chế rủi ro, NĐT nên lựa chọn những Chứng quyền đang có Trạng thái tiền dương (ITM), có Tỷ lệ Premium hoặc Độ biến động ngầm định thấp.
Ngoài ra, NĐT cũng nên ưu tiên giao dịch các Chứng quyền có Số phiên còn lại (thời gian tới khi đáo hạn) cao (trên 02 tuần) để hạn chế rủi ro

BẢNG TỔNG HỢP KHUYẾN NGHỊ KỸ THUẬT CỔ PHIẾU CƠ SỞ

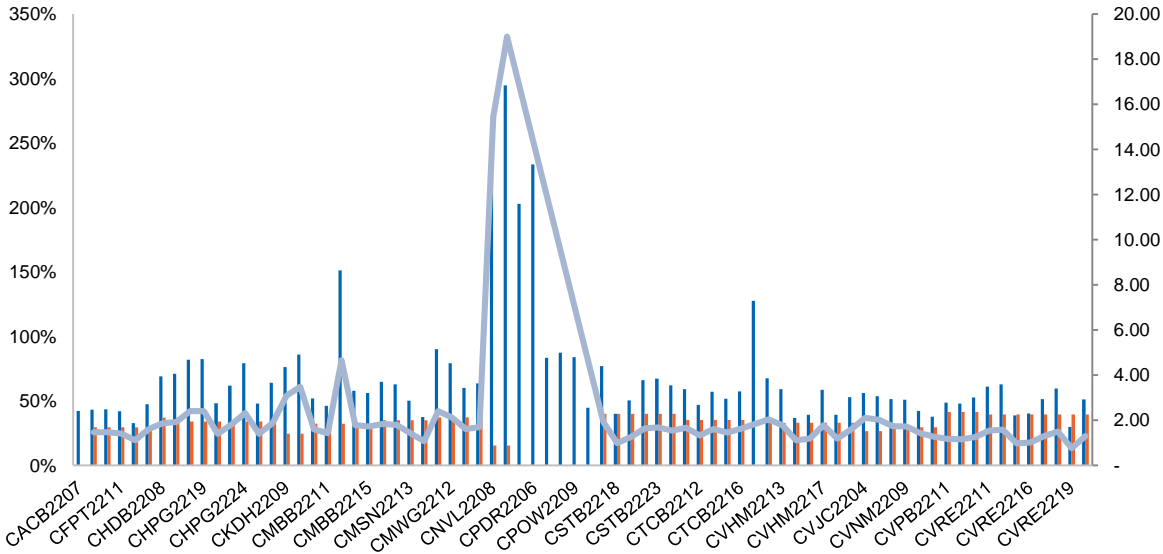
Mã	Giá khuyến nghị	Giá hiện tại	Xu hướng ngắn hạn	Xu hướng trung hạn	Mức mục tiêu ngắn hạn	Upside ngắn hạn so với giá hiện tại	Mức cắt lỗ ngắn hạn	Reward/Risk
CTD		34.85	GIẢM	GIẢM			37.22	-
DPM		40.85	GIẢM	GIẢM			44.20	-
FPT	72.00	80.70	TĂNG	TĂNG	80.73	0%	77.89	(1.48)
HDB		16.60	GIẢM	GIẢM			16.95	-
HPG	20.20	20.05	TĂNG	GIẢM	23.30	16%	18.44	1.76
MBB		18.25	GIẢM	GIẢM			18.53	-
MSN		93.30	GIẢM	GIẢM			101.39	-
MWG		42.10	GIẢM	GIẢM			45.28	-
NVL		14.95	GIẢM	GIẢM			16.09	-
PNJ	103.00	86.00	TĂNG	TĂNG	116.34	35%	84.25	0.71
REE		72.50	GIẢM	GIẢM			76.51	-
STB	18.20	24.95	TĂNG	GIẢM	20.70	-17%	23.07	(0.51)
TCB		27.85	GIẢM	GIẢM			28.26	-
VHM		51.50	GIẢM	GIẢM			52.38	-
VIC		55.00	GIẢM	GIẢM			58.29	-
VJC	106.90	109.80	TĂNG	GIẢM	116.07	6%	105.23	5.51
VNM	81.20	80.00	TĂNG	TĂNG	89.89	12%	77.56	2.39
VPB	16.80	18.70	TĂNG	GIẢM	20.03	7%	17.61	(4.00)
VRE	28.10	28.70	TĂNG	GIẢM	30.80	7%	26.88	2.22

Nguồn: YSVN



We Create Fortune

ĐỘ BIẾN ĐỘNG NGẪM ĐỊNH CỦA CHỨNG QUYỀN VS. ĐỘ BIẾN ĐỘNG QUÁ KHỨ CỦA CKCS



Nguồn: YSVN

(*) Cột màu cam là Độ biến động quá khứ của cổ phiếu cơ sở; Cột màu xanh là Độ biến động ngầm định của CW; Đường trend line màu xanh là tỷ lệ Độ biến động ngầm định/Độ biến động lịch sử.

(*) NĐT có thể sử dụng "Độ biến động ngầm định" để so sánh các chứng quyền có cùng chứng khoán cơ sở. Độ biến động ngầm định càng lớn thì kỳ vọng về mức độ biến động giá của CKCS càng cao (hay nói cách khác, Độ biến động ngầm định càng lớn thì chứng quyền càng đắt).

THÔNG TIN CHỨNG QUYỀN

Mã chứng quyền	TCPH	Thời hạn	Tỷ lệ chuyển đổi	Giá phát hành	Khối lượng phát hành	Giá thực hiện	Ngày giao dịch cuối cùng
CACB2207	SSI	6 tháng	4.00000 : 1	1,100	5,000,000	25,500	29/03/2023
CFPT2205	VCI	3 tháng	5.93100 : 1	1,000	5,000,000	91,931	11/01/2023
CFPT2209	SSI	6 tháng	10.00000 : 1	1,850	5,000,000	88,000	29/03/2023
CFPT2210	SSI	11 tháng	10.00000 : 1	2,350	2,000,000	90,000	29/08/2023
CFPT2211	HCM	6 tháng	10.00000 : 1	1,500	5,000,000	85,000	28/02/2023
CFPT2212	ACBS - ACBS	3.5 tháng	10.00000 : 1	1,870	4,000,000	70,000	02/06/2023
CHDB2208	EPS - KIS	6 tháng	3.99790 : 1	1,100	5,000,000	19,189	24/03/2023
CHDB2210	EPS - KIS	3 tháng	3.99790 : 1	1,000	3,000,000	23,098	08/03/2023
CHPG2215	EPS - KIS	6 tháng	10.00000 : 1	1,000	10,000,000	22,999	24/03/2023
CHPG2219	EPS - KIS	4 tháng	5.00000 : 1	1,000	1,500,000	26,888	08/03/2023
CHPG2221	SSI	6 tháng	4.00000 : 1	1,000	5,000,000	25,000	29/03/2023
CHPG2223	HCM	3 tháng	2.00000 : 1	2,300	1,500,000	22,500	28/02/2023
CHPG2224	EPS - KIS	3 tháng	4.00000 : 1	1,000	3,000,000	22,222	27/02/2023
CHPG2225	ACBS - ACBS	6 tháng	3.00000 : 1	1,550	1,000,000	17,000	02/06/2023
CKDH2209	EPS - KIS	6 tháng	7.26900 : 1	1,200	5,000,000	36,344	24/03/2023
CKDH2212	EPS - KIS	3 tháng	8.00000 : 1	1,000	2,000,000	41,999	08/03/2023
CMBB2210	SSI	3 tháng	2.00000 : 1	2,000	1,500,000	25,500	29/03/2023
CMBB2211	SSI	11 tháng	4.00000 : 1	1,200	2,000,000	27,000	29/08/2023
CMBB2212	EPS - KIS	3 tháng	10.00000 : 1	1,000	1,000,000	17,777	27/02/2023
CMBB2213	ACBS - ACBS	6 tháng	3.00000 : 1	1,550	1,500,000	17,000	02/06/2023
CMSN2209	EPS - KIS	5 tháng	19.85390 : 1	1,400	5,000,000	111,413	24/03/2023
CMSN2210	VCI	6 tháng	8.00000 : 1	1,000	2,000,000	116,000	11/01/2023
CMSN2212	EPS - KIS	3 tháng	20.00000 : 1	1,100	3,000,000	112,233	08/03/2023
CMSN2213	HCM	3 tháng	10.00000 : 1	2,100	1,500,000	110,000	28/02/2023



We Create **Fortune**

CMSN2214	ACBS - ACBS	11 tháng	10.00000 : 1	1,640	3,000,000	100,000	02/06/2023
CMWG2210	EPS - KIS	6 tháng	20.00000 : 1	1,000	1,000,000	58,999	08/03/2023
CMWG2212	SSI	6 tháng	10.00000 : 1	1,650	5,000,000	75,000	29/03/2023
CMWG2213	ACBS - ACBS	11 tháng	6.00000 : 1	2,760	3,000,000	54,000	02/06/2023
CNVL2208	EPS - KIS	6.5 tháng	16.00000 : 1	1,200	1,000,000	79,999	24/03/2023
CNVL2210	EPS - KIS	5 tháng	16.00000 : 1	1,100	3,000,000	88,888	08/03/2023
CPDR2205	EPS - KIS	9 tháng	16.00000 : 1	1,000	8,000,000	52,999	24/03/2023
CPDR2206	EPS - KIS	3 tháng	10.00000 : 1	1,000	2,000,000	51,888	27/02/2023
CPNJ2205	VCI	6.5 tháng	4.43540 : 1	1,100	1,000,000	95,359	11/01/2023
CPOW2204	EPS - KIS	6 tháng	5.00000 : 1	1,000	5,000,000	13,979	24/03/2023
CPOW2205	VCI	6 tháng	1.00000 : 1	1,000	4,000,000	13,900	11/01/2023
CPOW2208	EPS - KIS	6.5 tháng	4.00000 : 1	1,000	1,000,000	15,222	08/03/2023
CTCB2214	ACBS - ACBS	3.5 tháng	3.00000 : 1	2,470	6,000,000	27,000	02/06/2023
CTPB2204	EPS - KIS	3 tháng	10.00000 : 1	1,000	1,500,000	23,888	24/03/2023
CVHM2211	EPS - KIS	3 tháng	16.00000 : 1	1,000	1,500,000	64,999	24/03/2023
CVHM2213	EPS - KIS	3.5 tháng	16.00000 : 1	1,000	1,000,000	63,979	08/03/2023
CVHM2217	EPS - KIS	6.5 tháng	10.00000 : 1	1,000	1,000,000	51,999	27/02/2023
CVHM2218	ACBS - ACBS	11 tháng	6.00000 : 1	1,650	3,000,000	54,000	02/06/2023

Nguồn: FiinPro, YSVN



We Create **Fortune**

CÔNG TY CHỨNG KHOÁN YUANTA VIỆT NAM

Phòng phân tích khối khách hàng cá nhân

Nguyễn Thế Minh
Giám đốc Nghiên cứu Phân tích
+84 28 3622 6868 ext 3826
minh.nguyen@yuantan.com.vn

Lý Thị Hiền
Trưởng phòng NC-PT
+84 28 3622 6868 ext 3908
hien.ly@yuantan.com.vn

Quách Đức Khánh
Phó Phòng NC-PT
+84 28 3622 6868 ext 3833
khanh.quach@yuantan.com.vn

Khổng Hữu Hiệp
Chuyên viên phân tích cao cấp
+84 28 3622 6868 ext 3912
hiep.khong@yuantan.com.vn

Nguyễn Trịnh Ngọc Hồng
Chuyên viên phân tích cao cấp
+84 28 3622 6868 ext 3832
hong.nguyen@yuantan.com.vn

Phạm Tấn Phát
Chuyên viên phân tích cao cấp
+84 28 3622 6868 ext 3880
phat.pham@yuantan.com.vn

Ngô Thanh Thảo
Trợ lý phân tích
+84 28 3622 6868 ext 3952
thao.ngo@yuantan.com.vn

Phòng Môi giới khách hàng cá nhân

Phạm Đắc Thành
Giám đốc Khu vực Miền Bắc
+84 28 3622 6868 ext 3416
thanh.pham@yuantan.com.vn

Võ Thị Thu Thủy
Giám đốc chi nhánh Bình Dương
+84 28 3622 6868 ext 3505
thuy.vo@yuantan.com.vn

Lương Kỳ Ty
Giám đốc chi nhánh Chợ Lớn
+84 28 3622 6868 ext 3653
ty.luong@yuantan.com.vn

Bùi Quốc Phong
Giám đốc chi nhánh Đồng Nai
+84 28 3622 6868 ext 3701
phong.bui@yuantan.com.vn

Võ Đình Tuấn
Giám đốc chi nhánh Đà Nẵng
+84 28 3622 6868 ext 3301
tuan.vo@yuantan.com.vn

Nguyễn Việt Quang
Giám đốc chi nhánh Hà Nội
+84 28 3622 6868 ext 3404
quang.nguyen@yuantan.com.v
n

Đinh Thị Thu Cúc
Giám đốc chi nhánh Vũng Tàu
+84 28 3622 6868 ext 3203
cuc.dinh@yuantan.com.vn



Appendix A: Important Disclosures

Analyst Certification

Each research analyst primarily responsible for the content of this research report, in whole or in part, certifies that with respect to each security or issuer that the analyst covered in this report: (1) all of the views expressed accurately reflect his or her personal views about those securities or issuers; and (2) no part of his or her compensation was, is, or will be, directly or indirectly, related to the specific recommendations or views expressed by that research analyst in the research report.

Ratings Definitions

BUY: We have a positive outlook on the stock based on our expected absolute or relative return over the investment period. Our thesis is based on our analysis of the company's outlook, financial performance, catalysts, valuation and risk profile. We recommend investors add to their position.

HOLD-Outperform: In our view, the stock's fundamentals are relatively more attractive than peers at the current price. Our thesis is based on our analysis of the company's outlook, financial performance, catalysts, valuation and risk profile.

HOLD-Underperform: In our view, the stock's fundamentals are relatively less attractive than peers at the current price. Our thesis is based on our analysis of the company's outlook, financial performance, catalysts, valuation and risk profile.

SELL: We have a negative outlook on the stock based on our expected absolute or relative return over the investment period. Our thesis is based on our analysis of the company's outlook, financial performance, catalysts, valuation and risk profile. We recommend investors reduce their position.

Under Review: We actively follow the company, although our estimates, rating and target price are under review.

Restricted: The rating and target price have been suspended temporarily to comply with applicable regulations and/or Yuanta policies.

Note: Yuanta research coverage with a Target Price is based on an investment period of 12 months. Greater China Discovery Series coverage does not have a formal 12-month Target Price and the recommendation is based on an investment period specified by the analyst in the report.

Global Disclaimer

© 2020 Yuanta. All rights reserved. The information in this report has been compiled from sources we believe to be reliable, but we do not hold ourselves responsible for its completeness or accuracy. It is not an offer to sell or solicitation of an offer to buy any securities. All opinions and estimates included in this report constitute our judgment as of this date and are subject to change without notice.

This report provides general information only. Neither the information nor any opinion expressed herein constitutes an offer or invitation to make an offer to buy or sell securities or other investments. This material is prepared for general circulation to clients and is not intended to provide tailored investment advice and does not take into account the individual financial situation and objectives of any specific person who may receive this report. Investors should seek financial advice regarding the appropriateness of investing in any securities, investments or investment strategies discussed or recommended in this report. The information contained in this report has been compiled from sources believed to be reliable but no representation or warranty, express or implied, is made as to its accuracy, completeness or correctness. This report is not (and should not be construed as) a solicitation to act as securities broker or dealer in any jurisdiction by any person or company that is not legally permitted to carry on such business in that jurisdiction.

Yuanta research is distributed in the United States only to Major U.S. Institutional Investors (as defined in Rule 15a-6 under the Securities Exchange Act of 1934, as amended and SEC staff interpretations thereof). All transactions by a US person in the securities mentioned in this report must be effected through a registered broker-dealer under Section 15 of the Securities Exchange Act of 1934, as amended. Yuanta research is distributed in Taiwan by Yuanta Securities Investment Consulting. Yuanta research is distributed in Hong Kong by Yuanta Securities (Hong Kong) Co. Limited, which is licensed in Hong Kong by the Securities and Futures Commission for regulated activities, including Type 4 regulated activity (advising on securities). In Hong Kong, this research report may not be redistributed, retransmitted or disclosed, in whole or in part or any form or manner, without the express written consent of Yuanta Securities (Hong Kong) Co. Limited.