

# Morning Note

13/01/2023



**TTCK tích cực trước áp lực lạm phát hạ  
nhiệt**



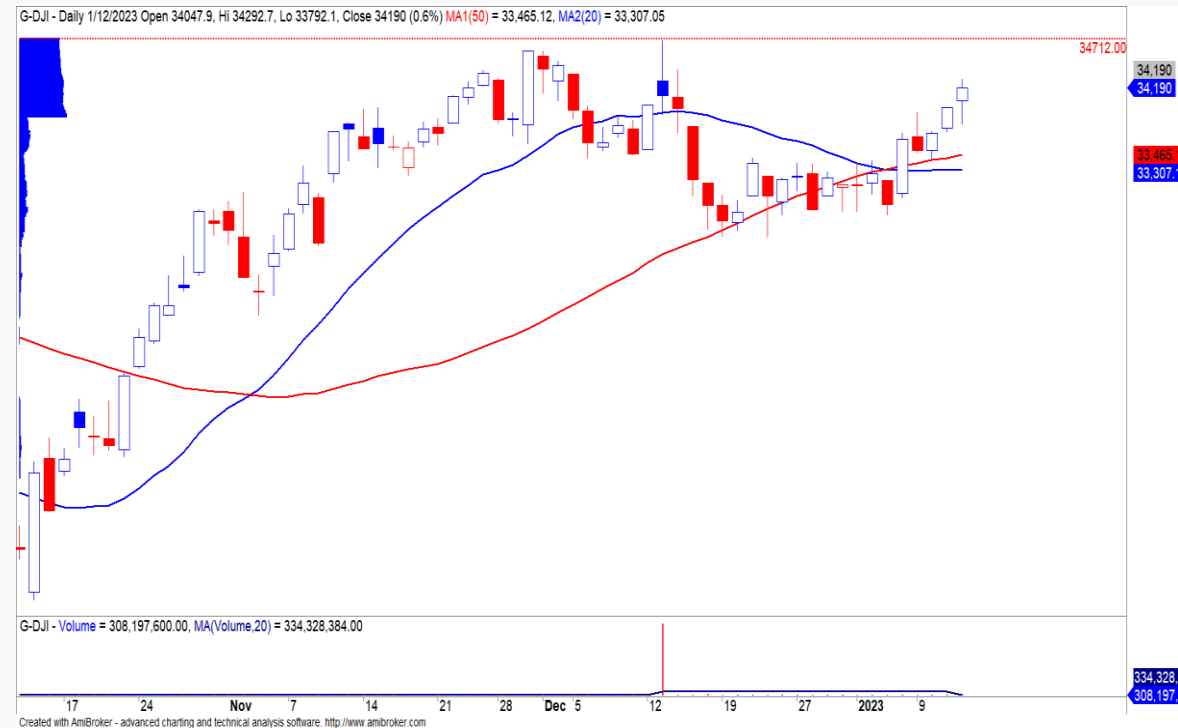
## DIỄN BIẾN THỊ TRƯỜNG THẾ GIỚI

Nhận định diễn biến thị trường hàng hóa và TTCK thế giới



# Phổ Wall duy trì đà tăng do lạm phát tiếp tục hạ nhiệt theo kỳ vọng

- Phổ Wall duy trì đà tăng mạnh sau dữ liệu lạm phát mới nhất trong tháng 12/2022. Mức CPI trong tháng 12/2022 đạt mức 6.5%, tiếp tục đà giảm và đúng như kỳ vọng của thị trường, điều này sẽ tạo điều kiện Fed sẽ nhẹ tay hơn trong việc tăng lãi suất trong giai đoạn tới. Đồng thời, số đơn trợ cấp thất nghiệp lần đầu bất ngờ giảm xuống mức thấp nhất trong ba tháng, điều này càng củng cố thêm cho các hành động của Fed trong giai đoạn tới.
- Đồng USD và lợi suất trái phiếu giảm mạnh sau dữ liệu lạm phát. Đồng thời, theo CMEgroup, có hơn 93.2% nhà đầu tư kỳ vọng Fed chỉ tăng thêm 0.25% lãi suất trong đầu tháng 02/2023, tỷ lệ này cao hơn vài ngày trước là hơn 72%.
- Chỉ số Dow Jones đóng cửa tăng 0.6% và đồ thị giá quay trở lại đỉnh đầu tháng 12/2022. Đồng thời, đồ thị giá của chỉ số này có dấu hiệu bước vào giai đoạn biến động mạnh theo chiều hướng tích cực cho thấy đồ thị giá có thể sẽ sớm vượt mức kháng cự ngắn hạn 34,712 điểm. Ngoài ra, xu hướng ngắn hạn của ba chỉ số chính vẫn duy trì ở mức TĂNG.



Diễn biến chỉ số Dow Jones. Nguồn: YSVN

# Diễn biến các quỹ ETF

Mã	Ngày	Thay đổi (.000)	M/B ước tính (tỷ)	Tỷ lệ Premium
VanEck	12/01	450	130	1.50%
DB FTSE	11/01	20	13	0.77%
Ishares MSCI Frontier 100 ETF	11/01	300	182	1.45%
Kim Kindex VN30	11/01	-	-	-0.01%
Premia MSCI	11/01	-	-	-0.25%
Fubon FTSE	12/01	-	-	0.61%
E1VFN30	11/01	7,500	74	-0.37%
FUEVFN30	11/01	2,500	58	-0.18%
FUESSVFL	10/01	2,500	38	0.01%

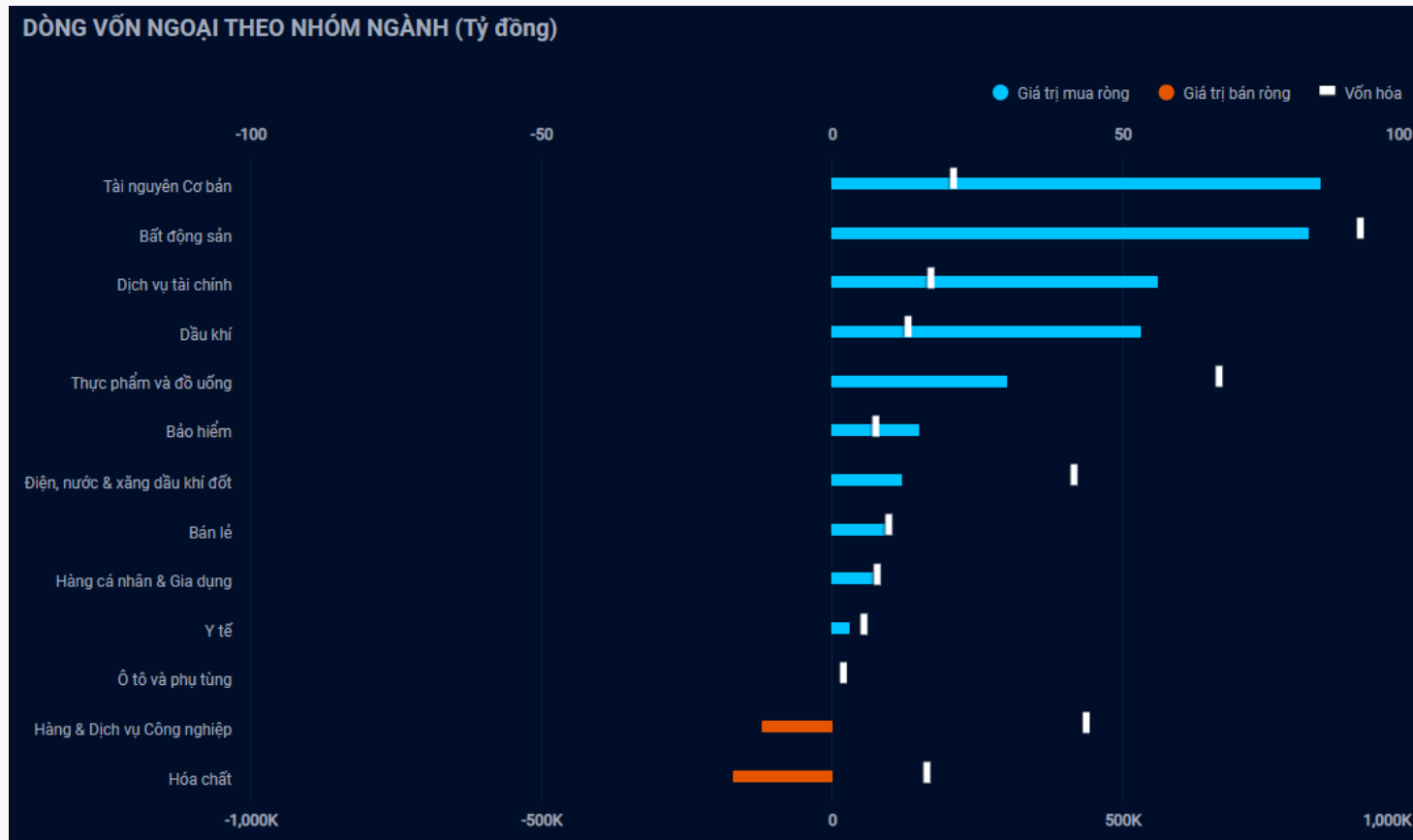
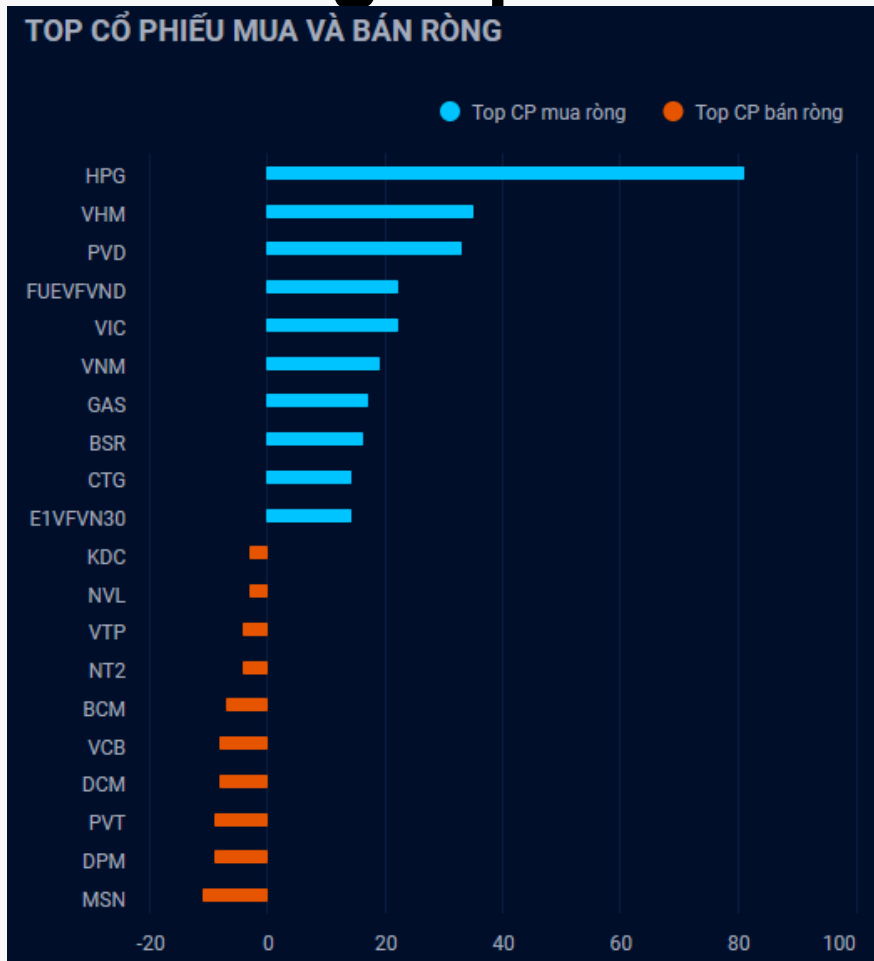
# DIỄN BIẾN THỊ TRƯỜNG VIỆT NAM



# Giá trị giao dịch ròng của nhóm NĐT

<b>Đvt: Tỷ đồng</b>	<b>12/01/2023</b>	<b>Tuần 9-13/01</b>	<b>Tháng 01/2023</b>	<b>Quý 1/2023</b>	<b>6 tháng đầu năm 2023</b>	<b>Năm 2023</b>
<b>Khối ngoại</b>	338	1,633	3,354	3,354	3,354	3,354
<b>Tự doanh</b>	(92)	(101)	(26)	(26)	(26)	(26)
<b>Cá nhân</b>	204	(1,254)	(3,005)	(3,005)	(3,005)	(3,005)

# Khối ngoại mua ròng 338 tỷ, cổ phiếu HPG tiếp tục được mua ròng mạnh



Nguồn: YSradar

# Tự doanh bán ròng 92 tỷ

## Top mua ròng

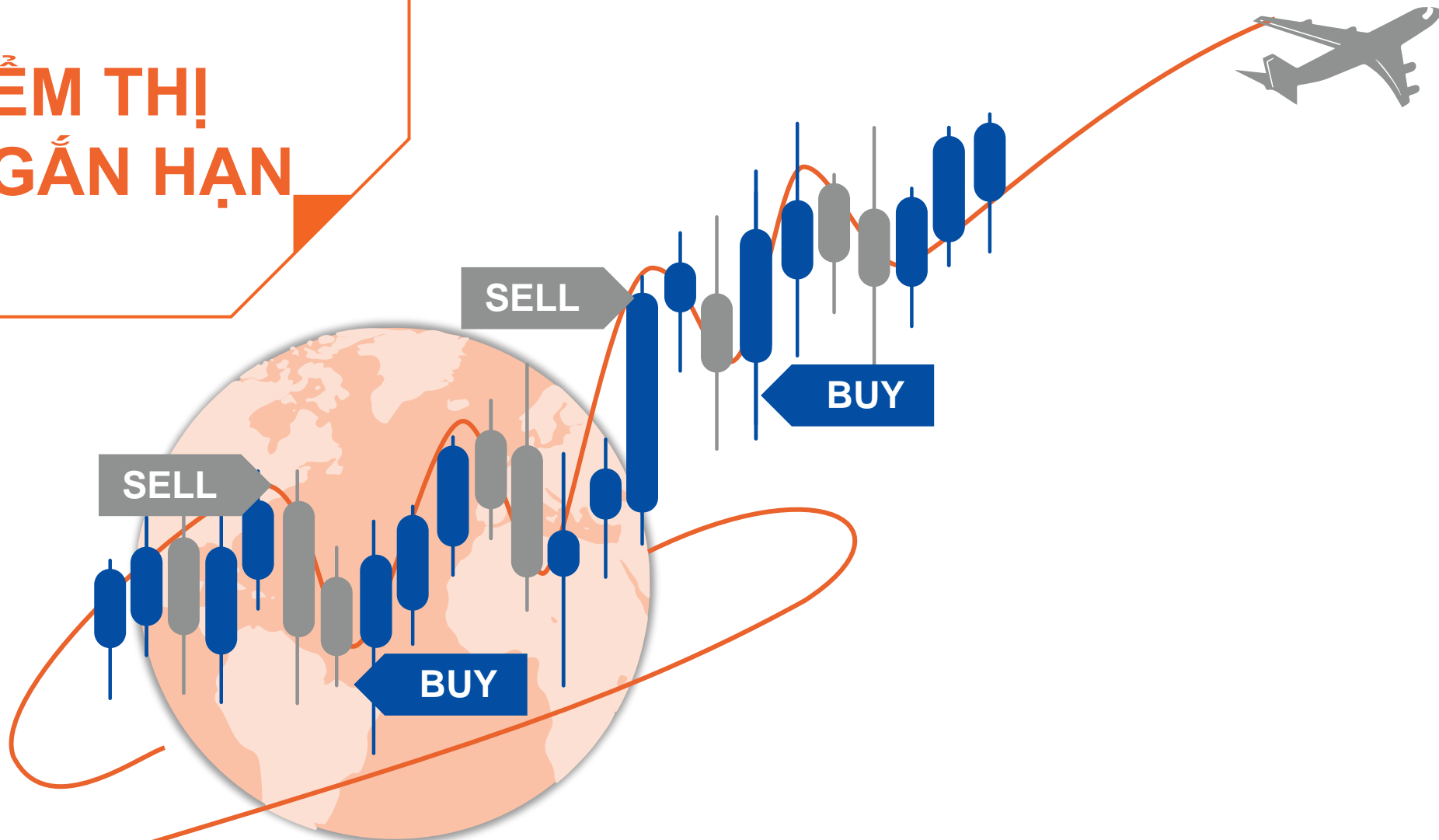
Mã	Giá trị mua (tỷ đồng)
MBB	8.83
VND	4.59
EIB	4.23
VIB	1.79
FUESSV50	1.50

## Top bán ròng

Mã	Giá bị bán (tỷ đồng)
E1VFN30	33.74
FUEVFN30	17.78
FUESSVFL	12.26
PVD	8.05
VHM	7.39



# QUAN ĐIỂM THỊ TRƯỜNG NGẮN HẠN



# Quan điểm thị trường ngắn hạn

- Chúng tôi cho rằng thị trường có thể còn tiếp tục đi ngang với biên độ hẹp trong phiên giao dịch kế tiếp. Đồng thời, chúng tôi cho rằng thị trường vẫn có khả năng sẽ thoát khỏi giai đoạn đi ngang trong vài phiên tới, nhưng dòng tiền ngắn hạn vẫn đang yếu mặc dù dòng tiền đã có dấu hiệu cải thiện hơn trong 1-2 phiên vừa qua. Ngoài ra, chỉ báo tâm lý ngắn hạn tiếp tục vẫn trong vùng bi quan cho thấy các nhà đầu tư vẫn chưa sẵn sàng quay trở lại thị trường và thị trường vẫn đang phân hóa.
- Xu hướng ngắn hạn của thị trường chung vẫn duy trì ở mức TĂNG. Do đó, chúng tôi khuyến nghị các nhà đầu tư ngắn hạn có thể tiếp tục tận dụng nhịp điều chỉnh để gia tăng tỷ trọng cổ phiếu với mức dưới 50% danh mục.
- Tham khảo tín hiệu mua/bán cổ phiếu tại: <https://ysradar.yuanta.com.vn/>

# Chỉ số YS30 – Đồ thị giá giảm về gần vùng quá bán

- Chỉ số YS30 điều chỉnh giảm -0.5% với khối lượng giao dịch vẫn duy trì ở mức thấp. Đồng thời, đồ thị giảm giảm về gần vùng quá bán cho nên chúng tôi kỳ vọng lực cầu có thể sẽ sớm gia tăng trong vài phiên tới. Điểm tiêu cực là đồ thị giá của chỉ số YS30 có dấu hiệu bước vào giai đoạn tích lũy ngắn hạn cho nên trạng thái đi ngang có thể sẽ tiếp diễn. Ngoài ra, xu hướng ngắn hạn của chỉ số YS30 vẫn duy trì ở mức TRUNG TÍNH.
- Hệ thống chỉ báo xu hướng của chúng tôi xuất hiện tín hiệu MUA cổ phiếu HAX.
- Cổ phiếu ANV vẫn đầu đà tăng nhóm cổ phiếu YS30 và cổ phiếu này đã xuất hiện tín hiệu mua vào phiên 06/01/2023 với lợi nhuận tạm tính là 10.94% cho nên chúng tôi khuyến nghị các nhà đầu tư có thể tiếp tục **NĂM GIỮ** cổ phiếu này.



Diễn biến chỉ số YS30. Nguồn: YSVN



# DANH MỤC KHUYẾN NGHỊ NGẮN HẠN



# Danh mục khuyến nghị ngắn hạn

CP	Giá	Xu hướng ngắn hạn	Xu hướng trung hạn	Ngày khuyến nghị	Giao dịch T+	Giá mua ngắn hạn	Trailing Stop	%Lợi nhuận	Khuyến nghị
<b>CTG</b>	28.90	TĂNG	TĂNG	28/10/2022	T+55	23.95	27.36	20.67%	<b>NẮM GIỮ</b>
<b>BID</b>	41.45	TĂNG	TĂNG	01/11/2022	T+53	34.55	38.45	19.97%	<b>NẮM GIỮ</b>
<b>NT2</b>	28.65	TĂNG	TĂNG	24/11/2022	T+36	25.00	28.03	14.60%	<b>NẮM GIỮ</b>
<b>STB</b>	24.95	TĂNG	TĂNG	25/11/2022	T+35	18.20	23.07	37.09%	<b>NẮM GIỮ</b>
<b>BMP</b>	60.40	TĂNG	TRUNG TÍNH	01/12/2022	T+31	59.30	58.25	1.85%	<b>NẮM GIỮ</b>
<b>TCM</b>	54.50	TĂNG	TĂNG	04/01/2023	T+7	55.00	50.58	-0.91%	<b>NẮM GIỮ</b>
<b>VNM</b>	80.00	TĂNG	TĂNG	06/01/2023	T+5	81.20	77.56	-1.48%	<b>NẮM GIỮ</b>
<b>VIB</b>	21.80	TĂNG	GIẢM	09/01/2023	T+4	20.60	20.08	5.83%	<b>NẮM GIỮ</b>
<b>VCB</b>	84.80	TĂNG	TĂNG	10/01/2023	T+3	86.90	83.09	-2.42%	<b>NẮM GIỮ</b>
<b>HVN</b>	14.90	TĂNG	TRUNG TÍNH	10/01/2023	T+3	14.90	13.45	0.00%	<b>NẮM GIỮ</b>
<b>MSB</b>	13.20	TĂNG	TĂNG	11/01/2023	T+2	13.00	12.31	1.54%	<b>NẮM GIỮ</b>

# Liên hệ

## Phòng Nghiên cứu và Phân tích khối Khách hàng cá nhân

### **Nguyễn Thế Minh**

Giám đốc Nghiên cứu Phân tích  
+84 28 3622 6868 ext 3826  
minh.nguyen@yuanta.com.vn

### **Lý Thị Hiền**

Trưởng phòng Nghiên cứu Phân tích  
+84 28 3622 6868 ext 3908  
hien.ly@yuanta.com.vn

### **Quách Đức Khánh**

Phó phòng Nghiên cứu Phân tích  
+84 28 3622 6868 ext 3833  
khanh.quach@yuanta.com.vn

### **Nguyễn Trịnh Ngọc Hồng**

Chuyên viên phân tích cao cấp  
+84 28 3622 6868 ext 3832  
hong.nguyen@yuanta.com.vn

### **Khổng Hữu Hiệp**

Chuyên viên phân tích cao cấp  
+84 28 3622 6868 ext 3912  
hiep.khong@yuanta.com.vn

### **Phạm Tấn Phát**

Chuyên viên phân tích cao cấp  
+84 28 3622 6868 ext 3880  
phat.pham@yuanta.com.vn

### **Ngô Thanh Thảo**

Trợ lý phân tích  
+84 28 3622 6868 ext 3952  
thao.ngo@yuanta.com.vn

# Global Disclaimer

© 2020 Yuanta. All rights reserved. The information in this report has been compiled from sources we believe to be reliable, but we do not hold ourselves responsible for its completeness or accuracy. It is not an offer to sell or solicitation of an offer to buy any securities. All opinions and estimates included in this report constitute our judgment as of this date and are subject to change without notice.

This report provides general information only. Neither the information nor any opinion expressed herein constitutes an offer or invitation to make an offer to buy or sell securities or other investments. This material is prepared for general circulation to clients and is not intended to provide tailored investment advice and does not take into account the individual financial situation and objectives of any specific person who may receive this report. Investors should seek financial advice regarding the appropriateness of investing in any securities, investments or investment strategies discussed or recommended in this report. The information contained in this report has been compiled from sources believed to be reliable but no representation or warranty, express or implied, is made as to its accuracy, completeness or correctness. This report is not (and should not be construed as) a solicitation to act as securities broker or dealer in any jurisdiction by any person or company that is not legally permitted to carry on such business in that jurisdiction.

Yuanta research is distributed in the United States only to Major U.S. Institutional Investors (as defined in Rule 15a-6 under the Securities Exchange Act of 1934, as amended and SEC staff interpretations thereof). All transactions by a US person in the securities mentioned in this report must be effected through a registered broker-dealer under Section 15 of the Securities Exchange Act of 1934, as amended. Yuanta research is distributed in Taiwan by Yuanta Securities Investment Consulting. Yuanta research is distributed in Hong Kong by Yuanta Securities (Hong Kong) Co. Limited, which is licensed in Hong Kong by the Securities and Futures Commission for regulated activities, including Type 4 regulated activity (advising on securities). In Hong Kong, this research report may not be redistributed, retransmitted or disclosed, in whole or in part or and any form or manner, without the express written consent of Yuanta Securities (Hong Kong) Co. Limited.