

# Morning Note

17/01/2023



Chứng Khoán  
Yuanta Việt Nam

## Khởi ngoại vẫn tập trung mua ròng các CCQ ETF



SCAN MÃ QR  
MỞ TÀI KHOẢN  
CHỨNG KHOÁN NGAY

[www.yuanta.com.vn](http://www.yuanta.com.vn)



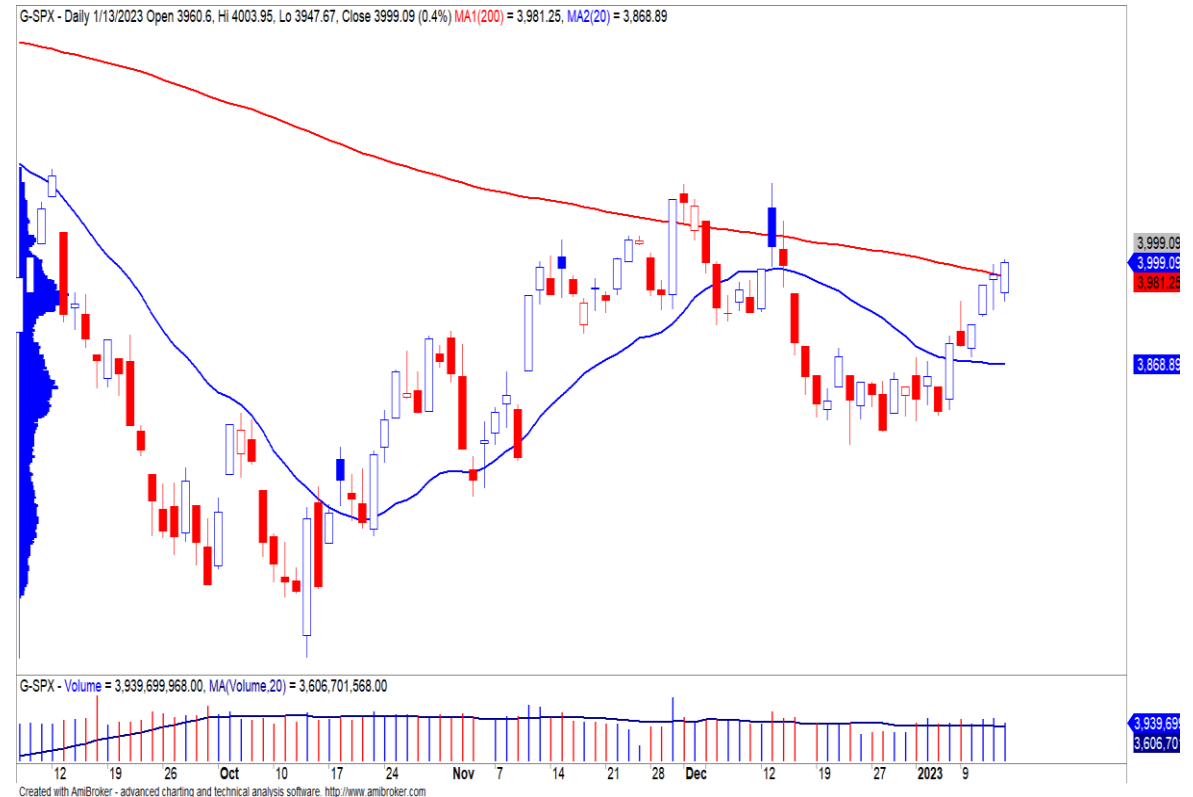
# DIỄN BIẾN THỊ TRƯỜNG THẾ GIỚI

Nhận định diễn biến  
thị trường hàng hóa  
và TTCK thế giới



# Chỉ số S&P500 vượt đường trung bình 200 ngày

- Phố Wall duy trì đà tăng của cả ba chỉ số chính khi các nhà đầu tư kỳ vọng nhiều vào mùa KQKD quý 4/2022. Đồng thời, tâm lý lạc quan vẫn chủ đạo sau khi lạm phát tiếp tục hạ nhiệt, đồng USD và lợi suất trái phiếu kỳ hạn 10 năm vẫn đang trong xu hướng giảm ngắn hạn.
- Chỉ số S&P500 đóng cửa tăng 0.4% và đồ thị giá vượt lên trên đường trung bình 200 ngày, đây là lần thứ 5 từ năm 2022 chỉ số S&P500 tiệm cận đường trung bình 200. Trước đó, việc vượt hoàn đường trung bình 200 ngày của chỉ số S&P500 đã tạo ra xu hướng tăng bền vững cho chỉ số này, nhưng đồ thị giá vẫn đang trong giai đoạn tích lũy cho nên chỉ số S&P500 có thể sẽ chưa thể vượt hoàn đường trung bình này trong ngắn hạn.
- Xu hướng ngắn hạn của ba chỉ số chính vẫn duy trì ở mức TĂNG.



Diễn biến chỉ số S&P500. Nguồn: YSVN

# Diễn biến các quỹ ETF

Mã	Ngày	Thay đổi (.000)	M/B ước tính (tỷ)	Tỷ lệ Premium
VanEck	13/01	-	-	1.11%
DB FTSE	13/01	-	-	0.14%
Ishares MSCI Frontier 100 ETF	13/01	-	-	1.63%
Kim Kindex VN30	13/01	-	-	0.43%
Premia MSCI	13/01	-	-	0.05%
Fubon FTSE	16/01	-	-	0.61%
E1VFN30	13/01	2,800	51	0.74%
FUEVFN30	13/01	600	14	0.35%
FUESSVFL	10/01	2,500	38	0.01%



# DIỄN BIẾN THỊ TRƯỜNG VIỆT NAM

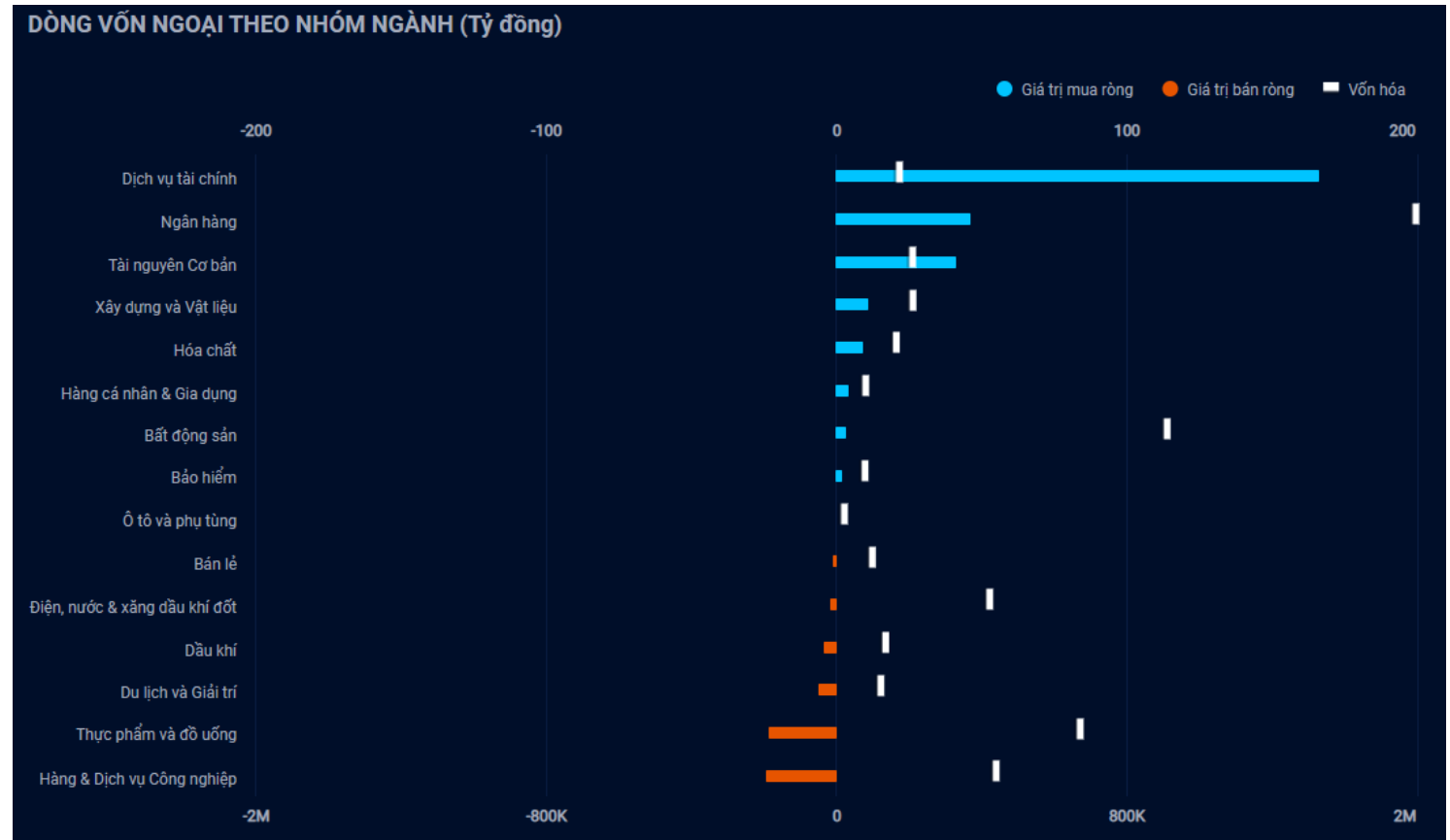
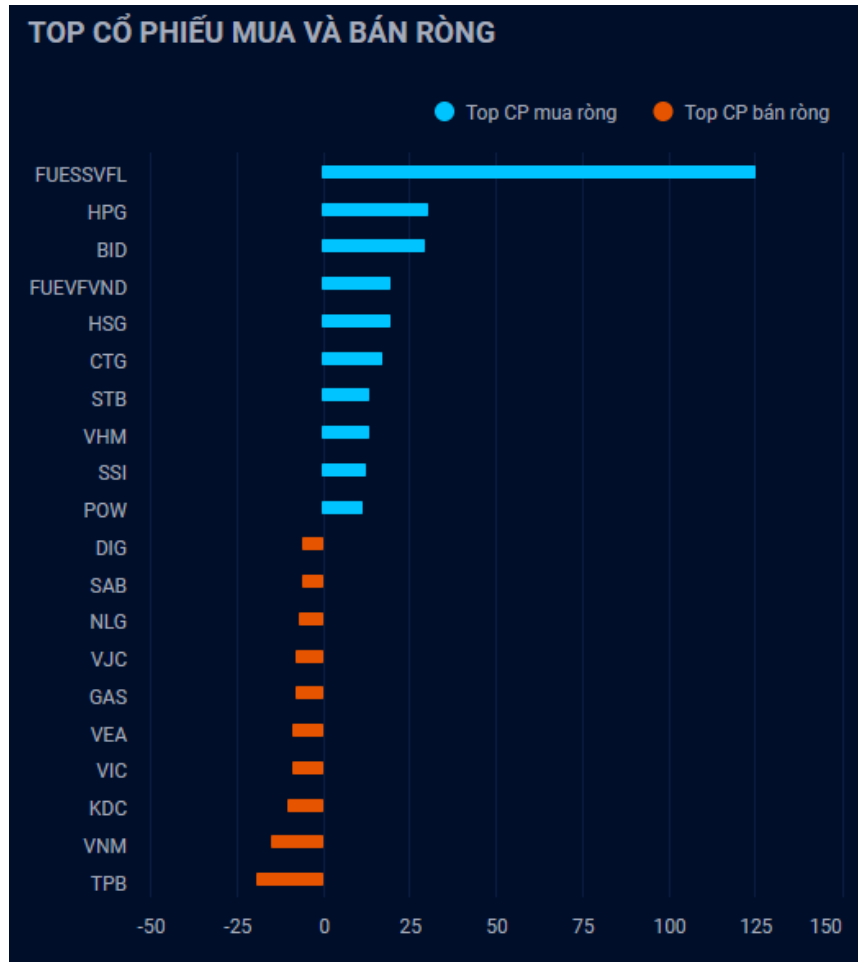
Nhận định diễn biến  
thị trường Việt Nam



# Giá trị giao dịch ròng của nhóm NĐT

<i>Đvt: Tỷ đồng</i>	16/01/2023	Tuần 16-20/01	Tháng 01/2023	Quý 1/2023	6 tháng đầu năm 2023	Năm 2023
Khối ngoại	220	220	569	569	569	569
Tự doanh	(81)	(81)	32	32	32	32
Cá nhân	(520)	(520)	(867)	(867)	(867)	(867)

# Khối ngoại mua ròng 220 tỷ, nhóm Dịch vụ tài chính được mua ròng mạnh



Nguồn: YSradar

# Tự doanh bán ròng 81 tỷ

## Top mua ròng

Mã	Giá trị mua (tỷ đồng)
HPG	15.62
GEX	14.92
MCH	9.09
SSI	7.48
FPT	7.44

## Top bán ròng

Mã	Giá bị bán (tỷ đồng)
FUESSVFL	124.66
E1VFVN30	57.37
FUEVFNVD	30.49
VND	2.98
VPB	1.66



# QUAN ĐIỂM THỊ TRƯỜNG NGẮN HẠN



# Quan điểm thị trường ngắn hạn

- Chúng tôi cho rằng thị trường có thể sẽ tiếp tục duy trì đà tăng trong phiên giao dịch kế tiếp và chỉ số VN-Index có thể sẽ vượt hoàn toàn mức 1,067 điểm. Đồng thời, thị trường có dấu hiệu bước vào giai đoạn biến động mạnh theo chiều hướng tích cực cho thấy thị trường có dấu hiệu sẽ sớm thoát khỏi giai đoạn đi ngang trong giai đoạn vừa qua và dòng tiền có thể sẽ không còn phân hóa. Ngoài ra, chỉ báo tâm lý ngắn hạn ít biến động cho thấy các nhà đầu tư vẫn còn thận trọng với diễn biến thị trường hiện tại.
- Xu hướng ngắn hạn của thị trường chung vẫn duy trì ở TĂNG. Do đó, chúng tôi khuyến nghị các nhà đầu tư ngắn hạn có thể tận dụng nhịp điều chỉnh để gia tăng tỷ trọng cổ phiếu và tỷ trọng cổ phiếu tối đa vẫn nên ở mức 50%.
- Tham khảo tín hiệu mua/bán cổ phiếu tại: <https://ysradar.yuanta.com.vn/>

# Chỉ số YS30 – Đồ thị giá có thể sớm thoát khỏi giai đoạn đi ngang



- Chỉ số YS30 đóng cửa tăng 0.6% với khối lượng giao dịch tăng 16%. Đồng thời, đồ thị giá vẫn giao dịch trên đường trung bình 20 phiên và nếu đồ thị giá duy trì đà tăng trong phiên kế tiếp thì chúng tôi kỳ vọng đồ thị giá có thể sẽ sớm kết thúc giai đoạn đi ngang trong thời gian qua. Ngoài ra, xu hướng ngắn hạn của chỉ số YS30 vẫn duy trì ở mức TĂNG.
- BID nằm trong top cổ phiếu tăng mạnh nhất trong phiên 16/01/2023 với khối lượng giao dịch tăng đột biến. Hệ thống chỉ báo xu hướng của chúng tôi đã khuyến nghị mua cổ phiếu BID vào phiên 01/11/2022 với lợi nhuận tạm tính là 29.38% cho nên chúng tôi khuyến nghị các nhà đầu tư chỉ nên **NẮM GIỮ** và hạn chế mua mới.



Diễn biến chỉ số YS30. Nguồn: YSVN

# DANH MỤC KHUYẾN NGHỊ NGẮN HẠN



# Danh mục khuyến nghị ngắn hạn

CP	Giá	Xu hướng ngắn hạn	Xu hướng trung hạn	Ngày khuyến nghị	Giao dịch T+	Giá mua ngắn hạn	Trailing Stop	%Lợi nhuận	Khuyến nghị
CTG	30.00	TĂNG	TĂNG	28/10/2022	T+57	23.95	27.78	25.26%	NẮM GIỮ
BID	44.70	TĂNG	TĂNG	01/11/2022	T+55	34.55	40.18	29.38%	NẮM GIỮ
NT2	28.25	TĂNG	TĂNG	24/11/2022	T+38	25.00	28.03	13.00%	NẮM GIỮ
STB	25.50	TĂNG	TĂNG	25/11/2022	T+37	18.20	23.55	40.11%	NẮM GIỮ
BMP	62.00	TĂNG	TRUNG TÍNH	01/12/2022	T+33	59.30	58.25	4.55%	NẮM GIỮ
TCM	54.00	TĂNG	TĂNG	04/01/2023	T+9	55.00	50.58	-1.82%	NẮM GIỮ
VNM	79.40	TĂNG	TĂNG	06/01/2023	T+7	81.20	77.56	-2.22%	NẮM GIỮ
VIB	22.30	TĂNG	GIẢM	09/01/2023	T+6	20.60	20.82	8.25%	NẮM GIỮ
VCB	87.30	TĂNG	TĂNG	10/01/2023	T+5	86.90	83.09	0.46%	NẮM GIỮ
HVN	14.25	TĂNG	TRUNG TÍNH	10/01/2023	T+5	14.90	13.49	-4.36%	NẮM GIỮ
MSB	13.25	TĂNG	TĂNG	11/01/2023	T+4	13.00	12.44	1.92%	NẮM GIỮ

# Liên hệ

## Phòng Nghiên cứu và Phân tích khối Khách hàng cá nhân

### **Nguyễn Thế Minh**

Giám đốc Nghiên cứu Phân tích  
+84 28 3622 6868 ext 3826  
minh.nguyen@yuanta.com.vn

### **Lý Thị Hiền**

Trưởng phòng Nghiên cứu Phân tích  
+84 28 3622 6868 ext 3908  
hien.ly@yuanta.com.vn

### **Quách Đức Khánh**

Phó phòng Nghiên cứu Phân tích  
+84 28 3622 6868 ext 3833  
khanh.quach@yuanta.com.vn

### **Nguyễn Trịnh Ngọc Hồng**

Chuyên viên phân tích cao cấp  
+84 28 3622 6868 ext 3832  
hong.nguyen@yuanta.com.vn

### **Khổng Hữu Hiệp**

Chuyên viên phân tích cao cấp  
+84 28 3622 6868 ext 3912  
hiep.khong@yuanta.com.vn

### **Phạm Tấn Phát**

Chuyên viên phân tích cao cấp  
+84 28 3622 6868 ext 3880  
phat.pham@yuanta.com.vn

### **Ngô Thanh Thảo**

Trợ lý phân tích  
+84 28 3622 6868 ext 3952  
thao.ngo@yuanta.com.vn



# Global Disclaimer



© 2020 Yuanta. All rights reserved. The information in this report has been compiled from sources we believe to be reliable, but we do not hold ourselves responsible for its completeness or accuracy. It is not an offer to sell or solicitation of an offer to buy any securities. All opinions and estimates included in this report constitute our judgment as of this date and are subject to change without notice.

This report provides general information only. Neither the information nor any opinion expressed herein constitutes an offer or invitation to make an offer to buy or sell securities or other investments. This material is prepared for general circulation to clients and is not intended to provide tailored investment advice and does not take into account the individual financial situation and objectives of any specific person who may receive this report. Investors should seek financial advice regarding the appropriateness of investing in any securities, investments or investment strategies discussed or recommended in this report. The information contained in this report has been compiled from sources believed to be reliable but no representation or warranty, express or implied, is made as to its accuracy, completeness or correctness. This report is not (and should not be construed as) a solicitation to act as securities broker or dealer in any jurisdiction by any person or company that is not legally permitted to carry on such business in that jurisdiction.

Yuanta research is distributed in the United States only to Major U.S. Institutional Investors (as defined in Rule 15a-6 under the Securities Exchange Act of 1934, as amended and SEC staff interpretations thereof). All transactions by a US person in the securities mentioned in this report must be effected through a registered broker-dealer under Section 15 of the Securities Exchange Act of 1934, as amended. Yuanta research is distributed in Taiwan by Yuanta Securities Investment Consulting. Yuanta research is distributed in Hong Kong by Yuanta Securities (Hong Kong) Co. Limited, which is licensed in Hong Kong by the Securities and Futures Commission for regulated activities, including Type 4 regulated activity (advising on securities). In Hong Kong, this research report may not be redistributed, retransmitted or disclosed, in whole or in part or any form or manner, without the express written consent of Yuanta Securities (Hong Kong) Co. Limited.