

Morning Note

19/01/2023



Chứng Khoán
Yuanta Việt Nam



Tâm lý nhà đầu tư đã lạc quan hơn với xu hướng hiện tại



SCAN MÃ QR
MỞ TÀI KHOẢN
CHỨNG KHOÁN NGAY

www.yuanta.com.vn



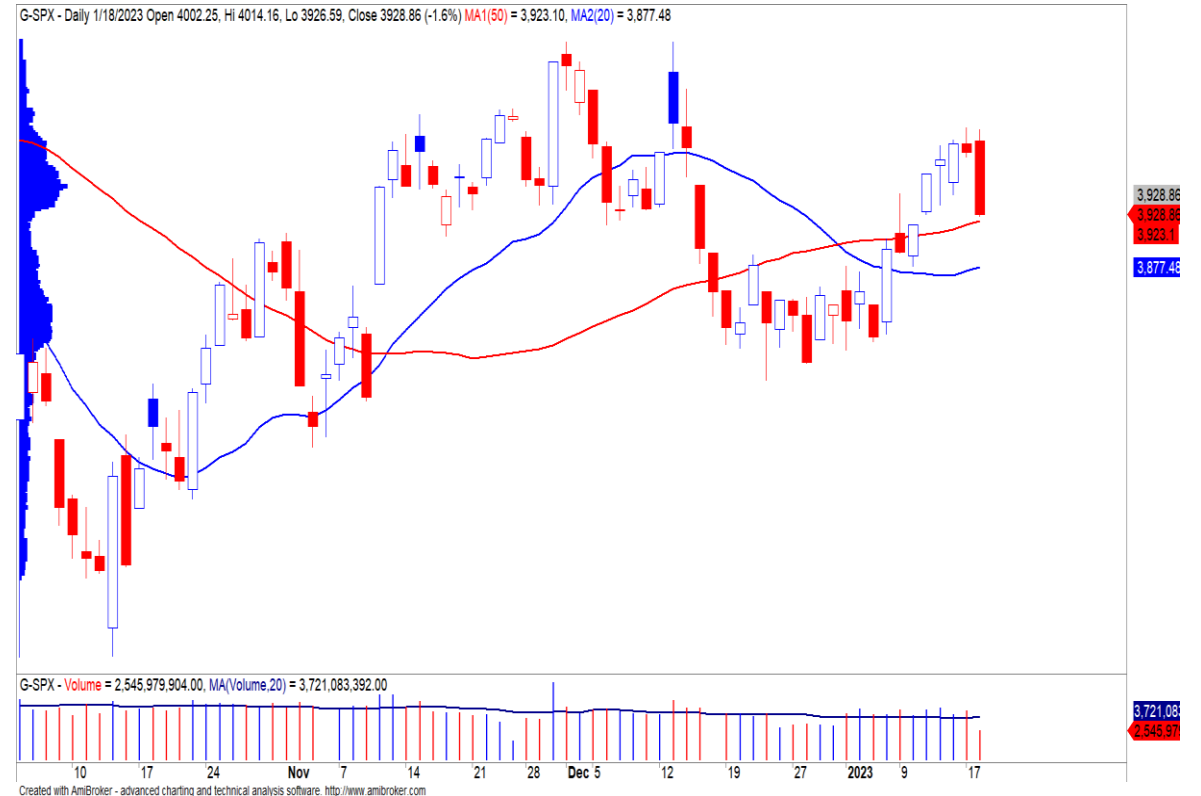
DIỄN BIẾN THỊ TRƯỜNG THẾ GIỚI

Nhận định diễn biến
thị trường hàng hóa
và TTCK thế giới



Phổ Wall điều chỉnh mạnh sau dữ liệu sản xuất

- Phổ Wall điều chỉnh mạnh trên cả ba chỉ số chính sau khi công bố dữ liệu sản xuất. Chỉ số sản xuất PPI đã giảm trong tháng 12 nhiều nhất kể từ khi bắt đầu đại dịch và doanh số bán lẻ giảm vượt mức ước tính, củng cố các dấu hiệu suy thoái của nền kinh tế.
- Chỉ số S&P500 đóng cửa giảm -1.6%, đây cũng là mức giảm mạnh nhất từ đầu năm 2023. Đồng thời, đồ thị giá đã thất bại trong việc vượt đường kháng cự trung bình 200 phiên và đồ thị giá giảm về gần đường trung bình hỗ trợ 50 phiên. Ngoài ra, đồ thị giá của chỉ số S&P500 và Dow Jones có dấu hiệu bước vào giai đoạn tích lũy ngắn hạn, trong khi đó chỉ số Nasdaq vẫn đang trong giai đoạn biến động mạnh theo chiều hướng tích cực cho nên nhóm cổ phiếu công nghệ không điều chỉnh mạnh và sớm quay lại đà tăng.
- Xu hướng ngắn hạn của ba chỉ số chính vẫn duy trì ở mức TĂNG.



Diễn biến chỉ số Nasdaq. Nguồn: Tradingview

Diễn biến các quỹ ETF

Mã	Ngày	Thay đổi (.000)	M/B ước tính (tỷ)	Tỷ lệ Premium
VanEck	17/01	1,200	354	1.74%
DB FTSE	17/01	40	26	-0.39%
Ishares MSCI Frontier 100 ETF	17/01	-	-	1.59%
Kim Kindex VN30	17/01	-	-	1.20%
Premia MSCI	17/01	-	-	-1.04%
Fubon FTSE	17/01	-	-	-1.95%
E1VFN30	17/01	3,200	60	-0.16%
FUEVFN30	17/01	1,200	28	-0.01%
FUESSVFL	10/01	2,500	38	0.01%

DIỄN BIẾN THỊ TRƯỜNG VIỆT NAM

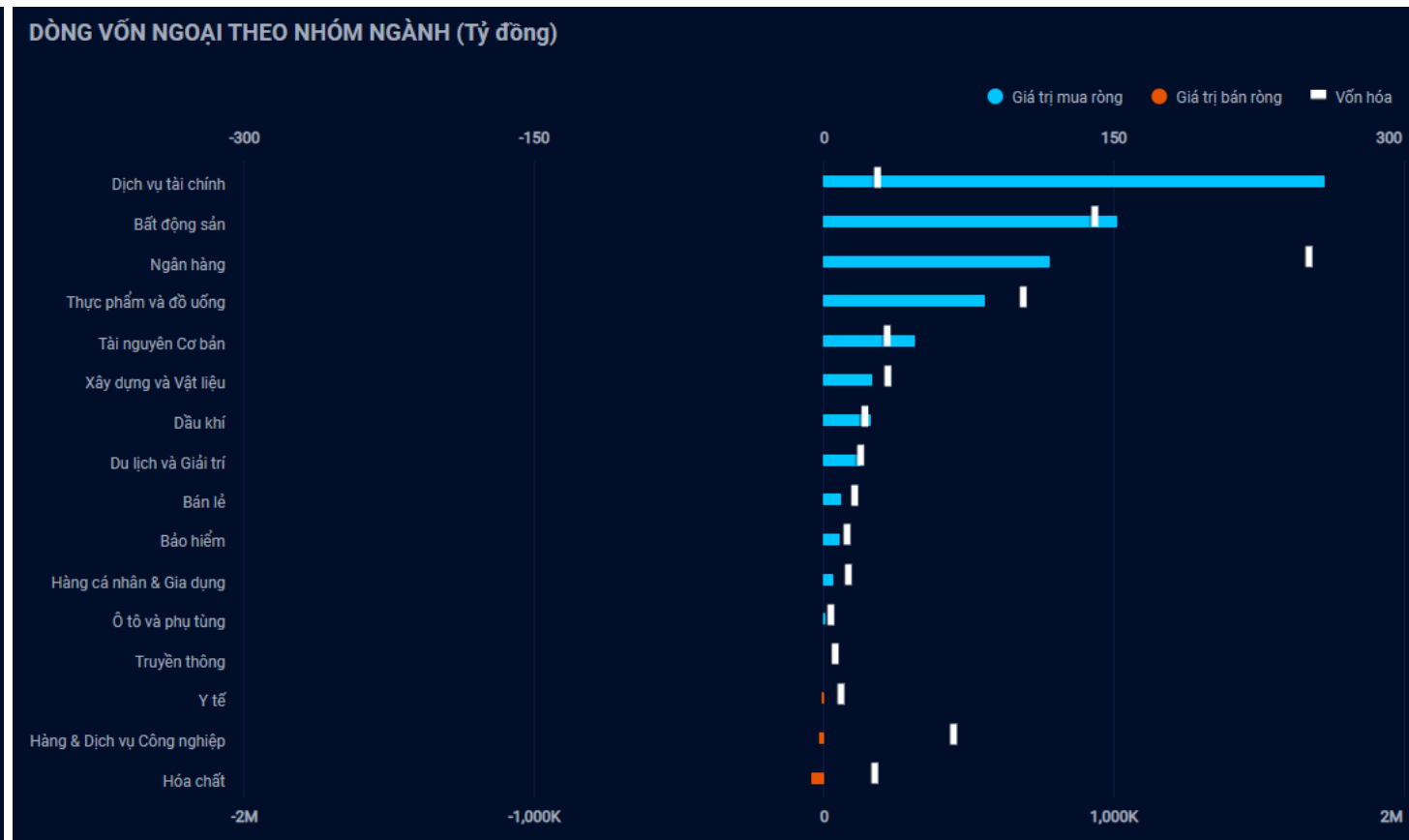
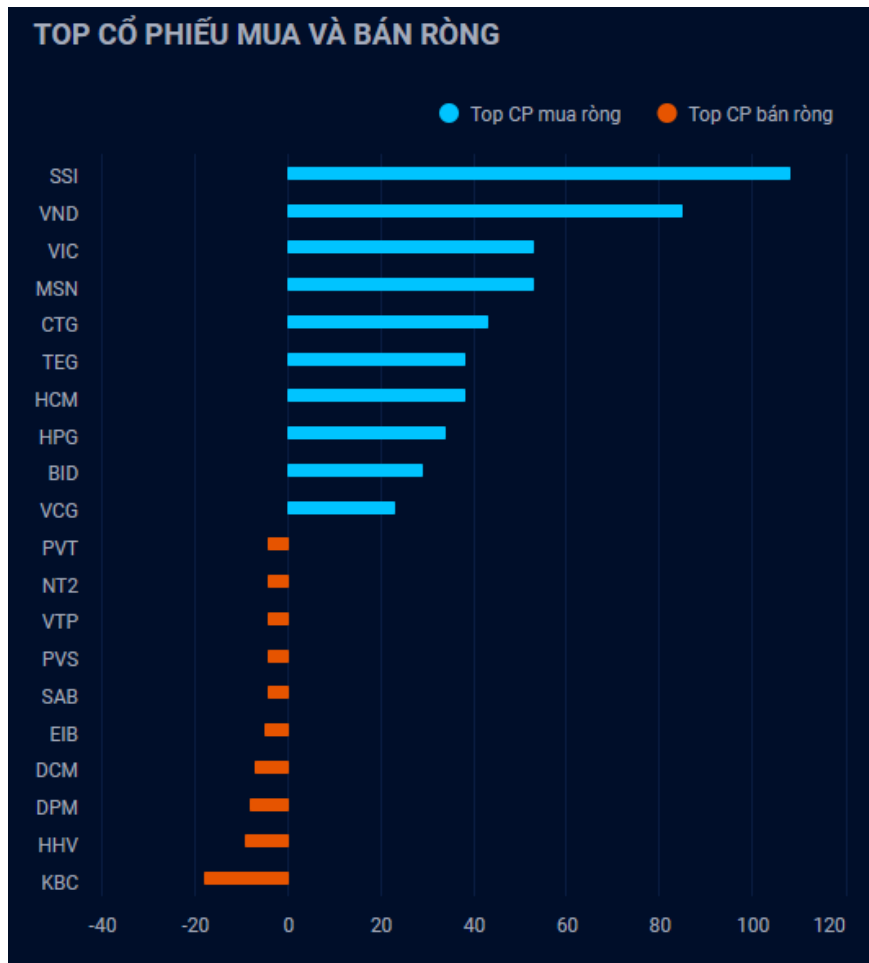
Nhận định diễn biến
thị trường Việt Nam



Giá trị giao dịch ròng của nhóm NĐT

<i>Đvt: Tỷ đồng</i>	18/01/2023	Tuần 16-20/01	Tháng 01/2023	Quý 1/2023	6 tháng đầu năm 2023	Năm 2023
Khởi ngoại	742	1,781	2,130	2,130	2,130	2,130
Tự doanh	29	212	336	336	336	336
Cá nhân	(850)	(2,694)	(3,040)	(3,040)	(3,040)	(3,040)

Khối ngoại mua ròng 742 tỷ, nhóm Dịch vụ tài chính được mua ròng mạnh



Nguồn: YSradar

Tự doanh mua ròng 29 tỷ

Top mua ròng

Mã	Giá trị mua (tỷ đồng)
MBB	17.29
VPB	9.20
STB	8.94
VNM	7.80
VHM	7.27

Top bán ròng

Mã	Giá bị bán (tỷ đồng)
E1VFN30	31.56
BSR	29.11
NVL	12.77
FUEVFN30	10.67
POW	5.60

QUAN ĐIỂM THỊ TRƯỜNG NGẮN HẠN



Quan điểm thị trường ngắn hạn

- Chúng tôi cho rằng thị trường có thể sẽ xuất hiện nhịp điều chỉnh khi chỉ số VN-Index tiến về vùng kháng cự 1,099 – 1,110 điểm trong phiên giao dịch kế tiếp. Đồng thời, thị trường đang trong giai đoạn biến động mạnh theo chiều hướng tích cực cho nên chúng tôi kỳ vọng chỉ số VN-Index có thể sẽ nhanh chóng kết thúc nhịp điều chỉnh và rủi ro ngắn hạn vẫn ở mức thấp. Ngoài ra, chỉ báo tâm lý tăng vào vùng lạc quan cho nên cơ hội ngắn hạn tiếp tục gia tăng.
- Xu hướng ngắn hạn của thị trường chung vẫn duy trì ở mức TĂNG. Do đó, chúng tôi khuyến nghị các nhà đầu tư ngắn hạn có thể tận dụng nhịp điều chỉnh để gia tăng tỷ trọng cổ phiếu trên mức 50% danh mục.
- Tham khảo tín hiệu mua/bán cổ phiếu tại: <https://ysradar.yuanta.com.vn/>

Chỉ số YS30 – Xu hướng ngắn hạn nâng lên mức TĂNG




- Chỉ số YS30 đóng cửa ở mức 85.52 điểm (+0.7% so với phiên giao dịch trước) với khối lượng giao dịch giảm dưới mức trung bình 20 phiên cho thấy. Đồng thời, đồ thị giá của chỉ số YS30 bước vào giai đoạn biến động mạnh theo chiều hướng tích cực cho nên xu hướng ngắn hạn có thể sẽ rõ ràng hơn trong giai đoạn tới và rủi ro ngắn hạn vẫn ở mức thấp. Ngoài ra, chúng tôi cho rằng đồ thị giá có thể sẽ sớm vượt hoàn toàn mức kháng cự 85 điểm trong vài phiên tới.
- Xu hướng ngắn hạn của chỉ số YS30 được nâng từ mức TRUNG TÍNH lên TĂNG.
- Hệ thống chỉ báo xu hướng của chúng tôi xuất hiện tín hiệu MUA cổ phiếu DGW cho nên chúng tôi khuyến nghị các nhà đầu tư ngắn hạn có thể xem xét tăng dần tỷ trọng cổ phiếu.



Diễn biến chỉ số YS30. Nguồn: YSVN

DANH MỤC KHUYẾN NGHỊ NGẮN HẠN



Danh mục khuyến nghị ngắn hạn

CP	Giá	Xu hướng ngắn hạn	Xu hướng trung hạn	Ngày khuyến nghị	Giao dịch T+	Giá mua ngắn hạn	Trailing Stop	%Lợi nhuận	Khuyến nghị
CTG	30.75	TĂNG	TĂNG	28/10/2022	T+59	23.95	29.06	28.39%	NẮM GIỮ
BID	45.10	TĂNG	TĂNG	01/11/2022	T+57	34.55	42.32	30.54%	NẮM GIỮ
NT2	28.45	TĂNG	TĂNG	24/11/2022	T+40	25.00	28.03	13.80%	NẮM GIỮ
STB	26.80	TĂNG	TĂNG	25/11/2022	T+39	18.20	25.04	47.25%	NẮM GIỮ
BMP	63.50	TĂNG	TRUNG TÍNH	01/12/2022	T+35	59.30	61.54	7.08%	NẮM GIỮ
TCM	57.70	TĂNG	TĂNG	04/01/2023	T+11	55.00	51.02	4.91%	NẮM GIỮ
VNM	81.30	TĂNG	TĂNG	06/01/2023	T+9	81.20	78.00	0.12%	NẮM GIỮ
VIB	22.90	TĂNG	GIẢM	09/01/2023	T+8	20.60	21.65	11.17%	NẮM GIỮ
VCB	90.00	TĂNG	TĂNG	10/01/2023	T+7	86.90	85.70	3.57%	NẮM GIỮ
HVN	14.55	TĂNG	TRUNG TÍNH	10/01/2023	T+7	14.90	13.49	-2.35%	NẮM GIỮ
MSB	13.40	TĂNG	TĂNG	11/01/2023	T+6	13.00	12.61	3.08%	NẮM GIỮ
GMD	48.80	TĂNG	GIẢM	18/01/2023	T+1	48.00	46.16	1.67%	NẮM GIỮ
MBB	19.55	TĂNG	TRUNG TÍNH	18/01/2023	T+1	19.40	18.35	0.77%	NẮM GIỮ

Liên hệ

Phòng Nghiên cứu và Phân tích khối Khách hàng cá nhân

Nguyễn Thế Minh

Giám đốc Nghiên cứu Phân tích
+84 28 3622 6868 ext 3826
minh.nguyen@yuanta.com.vn

Lý Thị Hiền

Trưởng phòng Nghiên cứu Phân tích
+84 28 3622 6868 ext 3908
hien.ly@yuanta.com.vn

Quách Đức Khánh

Phó phòng Nghiên cứu Phân tích
+84 28 3622 6868 ext 3833
khanh.quach@yuanta.com.vn

Nguyễn Trịnh Ngọc Hồng

Chuyên viên phân tích cao cấp
+84 28 3622 6868 ext 3832
hong.nguyen@yuanta.com.vn

Khổng Hữu Hiệp

Chuyên viên phân tích cao cấp
+84 28 3622 6868 ext 3912
hiep.khong@yuanta.com.vn

Phạm Tấn Phát

Chuyên viên phân tích cao cấp
+84 28 3622 6868 ext 3880
phat.pham@yuanta.com.vn

Ngô Thanh Thảo

Trợ lý phân tích
+84 28 3622 6868 ext 3952
thao.ngo@yuanta.com.vn

Global Disclaimer



© 2020 Yuanta. All rights reserved. The information in this report has been compiled from sources we believe to be reliable, but we do not hold ourselves responsible for its completeness or accuracy. It is not an offer to sell or solicitation of an offer to buy any securities. All opinions and estimates included in this report constitute our judgment as of this date and are subject to change without notice.

This report provides general information only. Neither the information nor any opinion expressed herein constitutes an offer or invitation to make an offer to buy or sell securities or other investments. This material is prepared for general circulation to clients and is not intended to provide tailored investment advice and does not take into account the individual financial situation and objectives of any specific person who may receive this report. Investors should seek financial advice regarding the appropriateness of investing in any securities, investments or investment strategies discussed or recommended in this report. The information contained in this report has been compiled from sources believed to be reliable but no representation or warranty, express or implied, is made as to its accuracy, completeness or correctness. This report is not (and should not be construed as) a solicitation to act as securities broker or dealer in any jurisdiction by any person or company that is not legally permitted to carry on such business in that jurisdiction.

Yuanta research is distributed in the United States only to Major U.S. Institutional Investors (as defined in Rule 15a-6 under the Securities Exchange Act of 1934, as amended and SEC staff interpretations thereof). All transactions by a US person in the securities mentioned in this report must be effected through a registered broker-dealer under Section 15 of the Securities Exchange Act of 1934, as amended. Yuanta research is distributed in Taiwan by Yuanta Securities Investment Consulting. Yuanta research is distributed in Hong Kong by Yuanta Securities (Hong Kong) Co. Limited, which is licensed in Hong Kong by the Securities and Futures Commission for regulated activities, including Type 4 regulated activity (advising on securities). In Hong Kong, this research report may not be redistributed, retransmitted or disclosed, in whole or in part or any form or manner, without the express written consent of Yuanta Securities (Hong Kong) Co. Limited.