

Morning Note

27/01/2023



Chứng Khoán
Yuanta Việt Nam



Nhà đầu tư tiếp tục lạc quan vào diễn biến ngắn hạn – MSN



SCAN MÃ QR
MỞ TÀI KHOẢN
CHỨNG KHOÁN NGAY

www.yuanta.com.vn



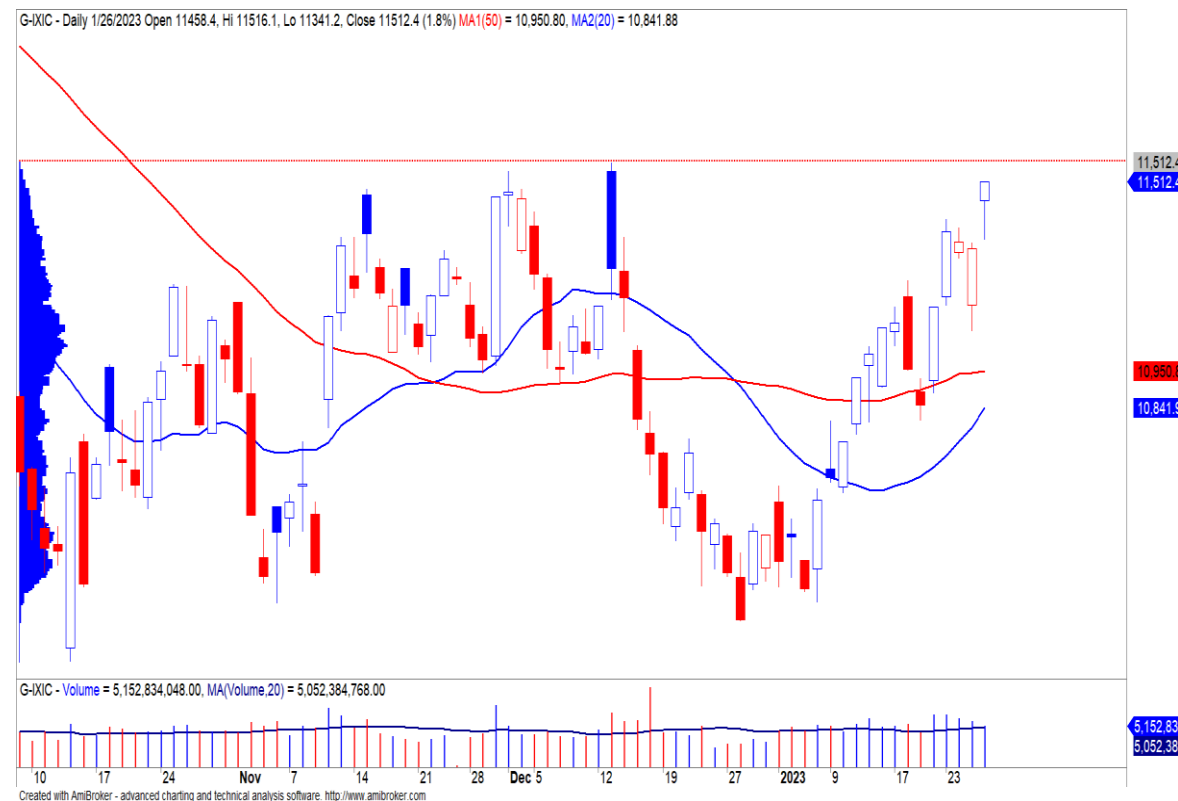
DIỄN BIẾN THỊ TRƯỜNG THẾ GIỚI

Nhận định diễn biến
thị trường hàng hóa
và TTCK thế giới



Phổ Wall tăng mạnh sau dữ liệu GDP

- Phổ Wall tăng mạnh trên cả ba chỉ số, vượt trội nhất là nhóm cổ phiếu công nghệ sau dữ liệu GDP trong quý 04/2022 vượt qua ước tính. Như vậy, GDP quý 4/2022 tăng trưởng 2.9%, vượt qua kỳ vọng là 2.6%, làm dấy lên kỳ vọng là nền kinh tế Mỹ có thể hạ cánh mềm bất chấp việc Fed sẽ tiếp tục tăng lãi suất. Trong khi đó, các đơn đặt hàng lâu dài cũng vượt quá mong đợi.
- Chỉ số Nasdaq đóng cửa tăng 1.8% và đồ thị giá tiến gần mức kháng cự 11,572 điểm. Đồng thời, đồ thị giá của chỉ số này tăng gần vùng quá mua cho nên đồ thị giá có thể sẽ xuất hiện nhịp điều chỉnh trong vài phiên tới, nhưng chúng tôi đánh giá đây chỉ là các nhịp điều chỉnh kỹ thuật ngắn hạn và rủi ro ngắn hạn vẫn ở mức thấp. Ngoài ra, xu hướng ngắn hạn của chỉ số Nasdaq và S&P500 vẫn duy trì ở mức TĂNG, còn xu hướng ngắn hạn của chỉ số Dow Jones ở mức GIẢM.



Diễn biến chỉ số Nasdaq. Nguồn: Tradingview

Diễn biến các quỹ ETF

Mã	Ngày	Thay đổi (.000)	M/B ước tính (tỷ)	Tỷ lệ Premium
VanEck	26/01	-	-	-0.22%
DB FTSE	25/01	-	-	1.18%
Ishares MSCI Frontier 100 ETF	25/01	-	-	1.10%
Kim Kindex VN30	25/01	-	-	4.20%
Premia MSCI	19/01	-	-	1.08%
Fubon FTSE	17/01	-	-	-1.95%
E1VFN30	18/01	6,600	125	-0.05%
FUEVFNND	18/01	1,100	26	0.26%
FUESSVFL	10/01	2,500	38	0.01%

DIỄN BIẾN THỊ TRƯỜNG VIỆT NAM

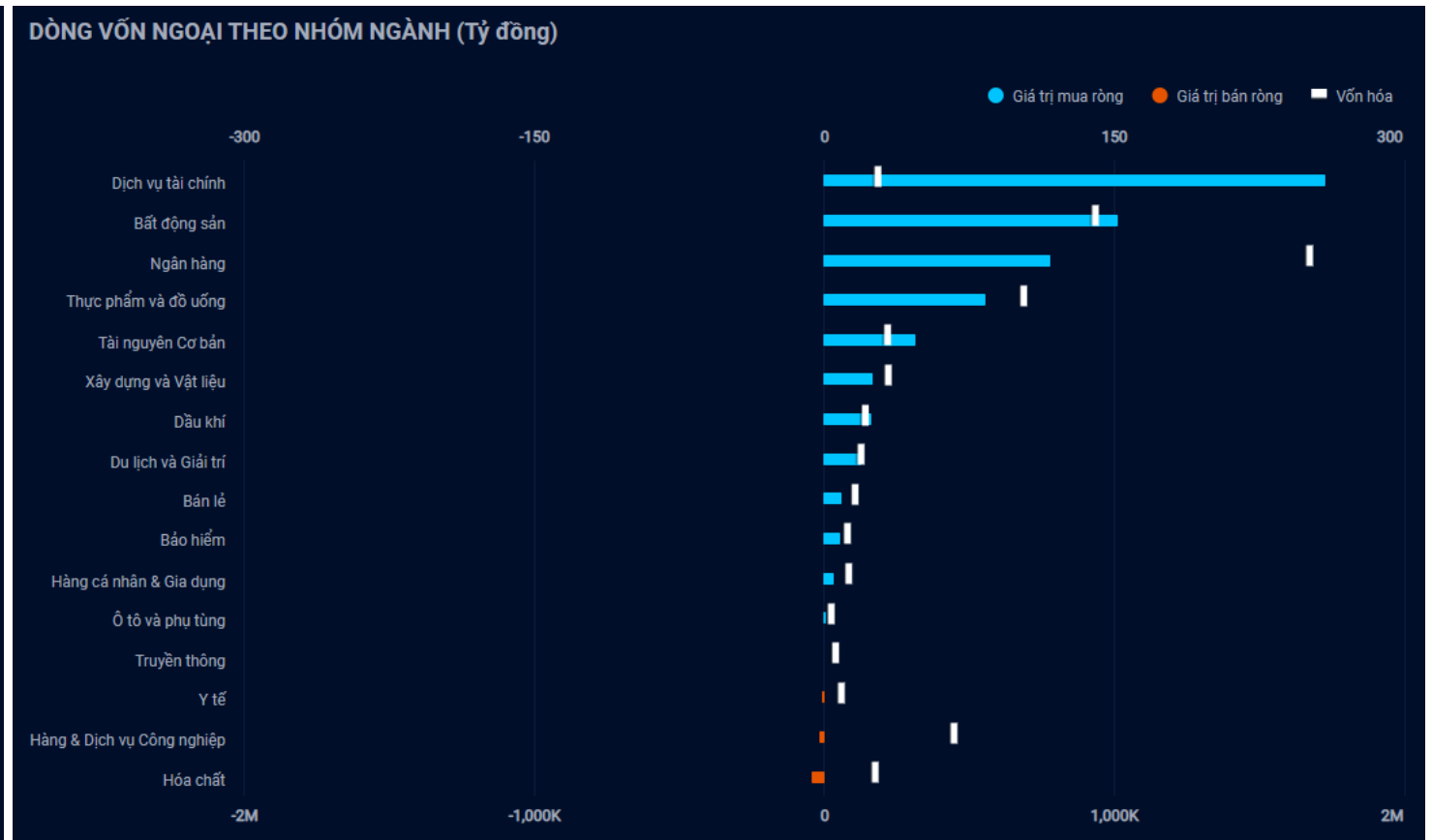
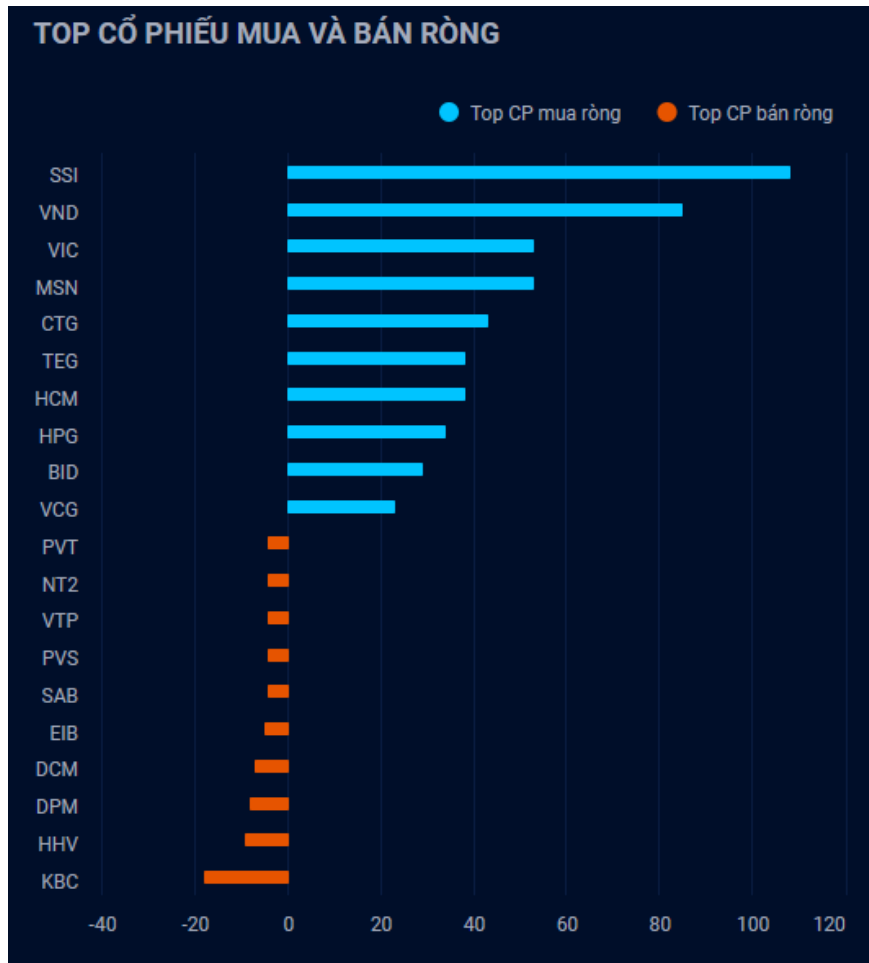
Nhận định diễn biến
thị trường Việt Nam



Giá trị giao dịch ròng của nhóm NĐT

<i>Đvt: Tỷ đồng</i>	19/01/2023	Tuần 16-20/01	Tháng 01/2023	Quý 1/2023	6 tháng đầu năm 2023	Năm 2023
Khối ngoại	832	2,613	2,962	2,962	2,962	2,962
Tự doanh	72	284	398	398	398	398
Cá nhân	(858)	(3,551)	(3,898)	(3,898)	(3,898)	(3,898)

Khối ngoại mua ròng 832 tỷ, nhóm Dịch vụ tài chính được mua ròng mạnh



Nguồn: YSradar

Tự doanh mua ròng 72 tỷ

Top mua ròng

Mã	Giá trị mua (tỷ đồng)
E1VFVN30	35.75
EIB	19.58
STB	14.15
FUEVFN30	13.79
VHM	7.31

Top bán ròng

Mã	Giá bị bán (tỷ đồng)
POW	11.85
FUESSVFL	11.02
VRE	10.73
TCB	6.92
HPG	6.35

QUAN ĐIỂM THỊ TRƯỜNG NGẮN HẠN



Quan điểm thị trường ngắn hạn

- Chúng tôi cho rằng thị trường có thể sẽ tiếp tục đà tăng trong phiên giao dịch kế tiếp. Đồng thời, đồ thị giá của các chỉ số chính đang tăng gần vùng quá mua cho nên đồ thị giá có thể sẽ xuất hiện nhịp điều chỉnh trong vài phiên tới, nhưng chúng tôi đánh giá đây chỉ là các nhịp điều chỉnh kỹ thuật và rủi ro ngắn hạn vẫn ở mức thấp. Ngoài ra, chỉ báo tâm lý ngắn hạn tăng mạnh cho thấy các nhà đầu tư vẫn đang lạc quan với diễn biến thị trường hiện tại.
- Xu hướng ngắn hạn của thị trường chung vẫn duy trì ở mức TĂNG. Do đó, chúng tôi khuyến nghị các nhà đầu tư ngắn hạn có thể tiếp tục tận dụng nhịp điều chỉnh để gia tăng tỷ trọng cổ phiếu và mua mới.
- Tham khảo tín hiệu mua/bán cổ phiếu tại: <https://ysradar.yuanta.com.vn/>

Chỉ số YS30 – Đồ thị giá tiến về mức kháng cự kế tiếp 92.95 điểm

- Chỉ số YS30 đóng cửa ở mức 86.50 điểm (+1.1% so với phiên giao dịch trước) với khối lượng giao dịch tăng 28% so với phiên trước đó. Đồng thời, đồ thị giá của chỉ số này đang trong giai đoạn biến động mạnh theo chiều hướng tích cực cho nên chúng tôi kỳ vọng đồ thị giá có thể nhanh chóng hướng về mức kháng cự kế tiếp 92.95 điểm. Ngoài ra, xu hướng ngắn hạn của chỉ số YS30 vẫn duy trì ở mức TĂNG.
- Hệ thống chỉ báo xu hướng của chúng tôi xuất hiện tín hiệu MUA ngắn hạn hai cổ phiếu FRT và VGC cho nên chúng tôi khuyến nghị các nhà đầu tư có thể xem xét mua và tăng dần tỷ trọng nhóm cổ phiếu YS30



Diễn biến chỉ số YS30. Nguồn: YSVN

CỔ PHIẾU KHUYẾN NGHỊ

MSN



MSN – Bước vào giai đoạn sóng tăng 03



Kháng cự ngắn hạn **110.00**

Hỗ trợ ngắn hạn **91.35**

Xu hướng ngắn hạn **TĂNG**

Kháng cự trung hạn **117.00**

Hỗ trợ trung hạn **82.90**

Xu hướng trung hạn **TĂNG**

MSN – Bước vào giai đoạn sóng tăng 03

- Mức Stock Rating của MSN ở mức 91 điểm cho nên chúng tôi duy trì đánh giá TÍCH CỰC mức xếp hạng tăng trưởng của cổ phiếu này.
- Đồ thị giá của MSN đóng cửa tăng 2.1% và vượt hoàn toàn đường trung bình 20 phiên với khối lượng giao dịch tăng mạnh so với mức khối lượng trung bình 20 phiên. Đồng thời, đồ thị giá có dấu hiệu bước vào giai đoạn biến động mạnh theo chiều hướng tích cực cho nên đồ thị giá có thể sẽ bước vào giai đoạn sóng tăng 03, đây là giai đoạn tăng trưởng mạnh nhất với thanh khoản cao.
- Theo đồ thị tuần, đồ thị giá vẫn đang trong giai đoạn tích lũy trung hạn và điểm tích cực nhất là đồ thị giá xác nhận mô hình tăng Bullish Gartley.
- Xu hướng ngắn hạn của MSN cũng được nâng lên mức TĂNG. Do đó, chúng tôi khuyến nghị các nhà đầu tư ngắn hạn có thể xem xét MUA cổ phiếu này ở mức giá hiện tại.

Mã CP	MSN
Giá khuyến nghị	102.00
Giá hiện tại	102.00
Xu hướng ngắn hạn	TĂNG
Xu hướng trung hạn	TĂNG
Mức mục tiêu ngắn hạn	115.93
<i>Upside ngắn hạn so với giá hiện tại</i>	13.65%
Mức cắt lỗ ngắn hạn	91.35
Tỷ lệ lãi/lỗ trung bình	2.29
Thời gian nắm giữ dự kiến (phiên)	18
Tỷ trọng giải ngân tối ưu	2.03%
Khuyến nghị	MUA

MSN – Bước vào giai đoạn sóng tăng 03



DANH MỤC KHUYẾN NGHỊ NGẮN HẠN



Danh mục khuyến nghị ngắn hạn

CP	Giá	Xu hướng ngắn hạn	Xu hướng trung hạn	Ngày khuyến nghị	Giao dịch T+	Giá mua ngắn hạn	Trailing Stop	%Lợi nhuận	Khuyến nghị
CTG	31.10	TĂNG	TĂNG	28/10/2022	T+65	23.95	29.06	29.85%	NẮM GIỮ
BID	45.95	TĂNG	TĂNG	01/11/2022	T+63	34.55	42.79	33.00%	NẮM GIỮ
NT2	28.45	TĂNG	TĂNG	24/11/2022	T+46	25.00	28.03	13.80%	NẮM GIỮ
STB	26.80	TĂNG	TĂNG	25/11/2022	T+45	18.20	25.15	47.25%	NẮM GIỮ
BMP	63.40	TĂNG	TRUNG TÍNH	01/12/2022	T+41	59.30	61.54	6.91%	NẮM GIỮ
TCM	59.00	TĂNG	TĂNG	04/01/2023	T+17	55.00	54.29	7.27%	NẮM GIỮ
VNM	81.30	TĂNG	TĂNG	06/01/2023	T+15	81.20	78.00	0.12%	NẮM GIỮ
VIB	22.90	TĂNG	TRUNG TÍNH	09/01/2023	T+14	20.60	21.65	11.17%	NẮM GIỮ
VCB	93.00	TĂNG	TĂNG	10/01/2023	T+13	86.90	86.12	7.02%	NẮM GIỮ
HVN	14.75	TĂNG	TRUNG TÍNH	10/01/2023	T+13	14.90	13.59	-1.01%	NẮM GIỮ
MSB	13.45	TĂNG	TĂNG	11/01/2023	T+12	13.00	12.65	3.46%	NẮM GIỮ
GMD	51.10	TĂNG	TĂNG	18/01/2023	T+7	48.00	47.53	6.46%	NẮM GIỮ
MBB	19.60	TĂNG	TRUNG TÍNH	18/01/2023	T+7	19.40	18.58	1.03%	NẮM GIỮ
MSN	102.00	TĂNG	TĂNG	27/01/2023	T+0	102.00	91.35	0.00%	MUA

Liên hệ

Phòng Nghiên cứu và Phân tích khối Khách hàng cá nhân

Nguyễn Thế Minh

Giám đốc Nghiên cứu Phân tích
+84 28 3622 6868 ext 3826
minh.nguyen@yuanta.com.vn

Lý Thị Hiền

Trưởng phòng Nghiên cứu Phân tích
+84 28 3622 6868 ext 3908
hien.ly@yuanta.com.vn

Quách Đức Khánh

Phó phòng Nghiên cứu Phân tích
+84 28 3622 6868 ext 3833
khanh.quach@yuanta.com.vn

Nguyễn Trịnh Ngọc Hồng

Chuyên viên phân tích cao cấp
+84 28 3622 6868 ext 3832
hong.nguyen@yuanta.com.vn

Khổng Hữu Hiệp

Chuyên viên phân tích cao cấp
+84 28 3622 6868 ext 3912
hiep.khong@yuanta.com.vn

Phạm Tấn Phát

Chuyên viên phân tích cao cấp
+84 28 3622 6868 ext 3880
phat.pham@yuanta.com.vn

Ngô Thanh Thảo

Trợ lý phân tích
+84 28 3622 6868 ext 3952
thao.ngo@yuanta.com.vn

Global Disclaimer



© 2020 Yuanta. All rights reserved. The information in this report has been compiled from sources we believe to be reliable, but we do not hold ourselves responsible for its completeness or accuracy. It is not an offer to sell or solicitation of an offer to buy any securities. All opinions and estimates included in this report constitute our judgment as of this date and are subject to change without notice.

This report provides general information only. Neither the information nor any opinion expressed herein constitutes an offer or invitation to make an offer to buy or sell securities or other investments. This material is prepared for general circulation to clients and is not intended to provide tailored investment advice and does not take into account the individual financial situation and objectives of any specific person who may receive this report. Investors should seek financial advice regarding the appropriateness of investing in any securities, investments or investment strategies discussed or recommended in this report. The information contained in this report has been compiled from sources believed to be reliable but no representation or warranty, express or implied, is made as to its accuracy, completeness or correctness. This report is not (and should not be construed as) a solicitation to act as securities broker or dealer in any jurisdiction by any person or company that is not legally permitted to carry on such business in that jurisdiction.

Yuanta research is distributed in the United States only to Major U.S. Institutional Investors (as defined in Rule 15a-6 under the Securities Exchange Act of 1934, as amended and SEC staff interpretations thereof). All transactions by a US person in the securities mentioned in this report must be effected through a registered broker-dealer under Section 15 of the Securities Exchange Act of 1934, as amended. Yuanta research is distributed in Taiwan by Yuanta Securities Investment Consulting. Yuanta research is distributed in Hong Kong by Yuanta Securities (Hong Kong) Co. Limited, which is licensed in Hong Kong by the Securities and Futures Commission for regulated activities, including Type 4 regulated activity (advising on securities). In Hong Kong, this research report may not be redistributed, retransmitted or disclosed, in whole or in part or any form or manner, without the express written consent of Yuanta Securities (Hong Kong) Co. Limited.