

FUND FLOW 07/02/2023

Tuần 30/01-03/02/2023

Dòng tiền trở lại kênh cổ phiếu



Mở tài khoản
liền tay

Dòng vốn các quỹ tuần qua

Dòng vốn các quỹ trên thế giới

- Trong tuần qua các quỹ ETF tại thị trường Mỹ huy động được gần 13.6 tỷ USD (+64.6% WoW), phần lớn là nhờ các quỹ ETF đầu tư vào cổ phiếu Mỹ đã quay lại hút ròng 8.2 tỷ USD sau 4 tuần liên tiếp bị rút ròng. Việc Fed tăng lãi suất thêm 25 điểm cơ bản đúng như kỳ vọng thị trường và KQKD quý 4 cũng như đà tăng tích cực của nhóm cổ phiếu công nghệ đã giúp dòng tiền quay trở lại thị trường cổ phiếu và rút ra khỏi thị trường trái phiếu. Theo đó, các quỹ ETF đầu tư vào trái phiếu ở Mỹ bị rút ròng hơn 1.5 tỷ USD và đây đã là tuần thứ 2 liên tiếp các quỹ này bị rút ròng.
- Các quỹ ETF tại Mỹ đầu tư vào thị trường cổ phiếu và trái phiếu quốc tế duy trì trạng thái hút ròng lần lượt 4.3 tỷ USD và 1.1 tỷ USD, nhưng giảm đáng kể 42.8% và 27.1% so với tuần trước đó.
- Giá dầu giảm liên tục trong hai tuần vừa qua khiến dòng tiền vào các quỹ ETF đầu tư vào hàng hóa chững lại, với việc hút ròng 322 triệu USD, giảm 58.5% so với tuần trước đó.

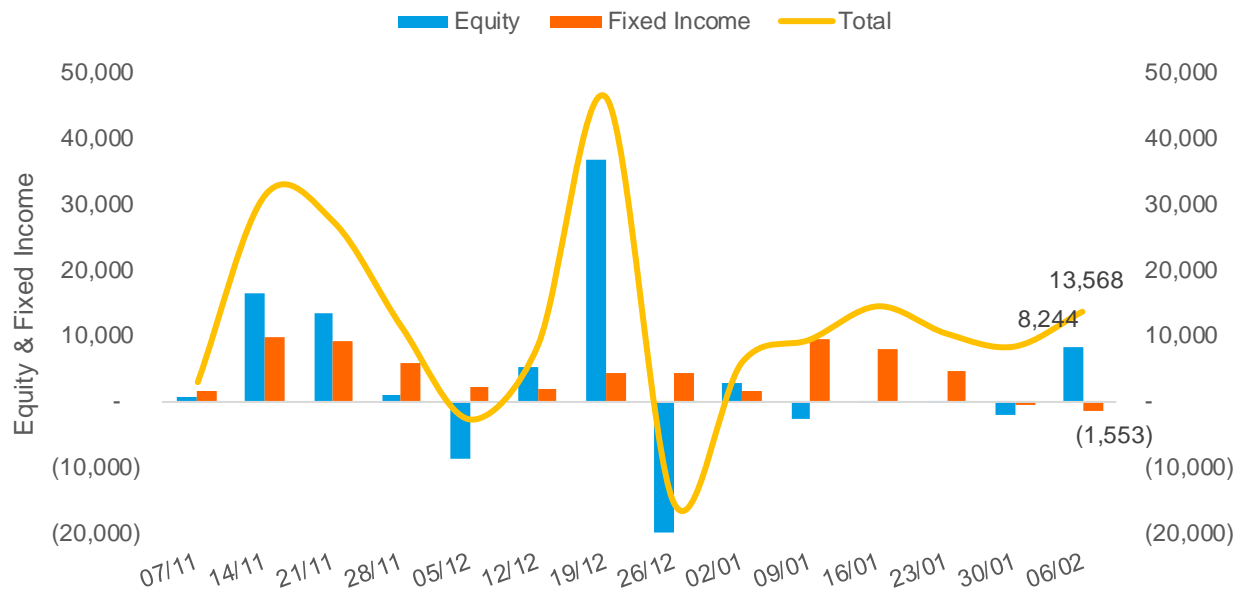
Dòng vốn các quỹ tại châu Á và Việt Nam

- Tại châu Á, dòng tiền vào thị trường cổ phiếu Đài Loan duy trì tuần thứ 5 liên tiếp hút ròng, thêm 4.4 tỷ USD, tăng gấp 4 lần so với tuần trước Tết âm lịch. Ngược lại, Ấn Độ bị rút ròng hơn 1.4 tỷ USD, tăng đáng kể so với bị rút 17.8 tỷ USD tuần trước đó.
- Trong khi dòng vốn hút ròng giữ thế chủ đạo trên thị trường cổ phiếu, thì dòng vốn vào các quỹ ETF ở Đông Nam Á bị rút ròng 5.3 tỷ USD, trong đó chủ yếu do dòng vốn ETF tại Indonesia bị rút ròng 48.4 triệu USD.
- Tại thị trường Việt Nam, dòng vốn vào các quỹ ETF vẫn duy trì tích cực, dẫn đầu là Ishares MSCI Frontier 100 ETF hút ròng 39.3 triệu USD. Bên cạnh đó, FUEVFNND cũng hút ròng thêm 14.9 triệu USD trong tuần qua.
- Khối ngoại tiếp tục duy trì đà mua ròng, 1.8 nghìn tỷ VNĐ, trong đó, HPG được mua ròng mạnh với giá trị 868 tỷ VNĐ trong tuần. tuy nhiên, giá trị mua ròng của khối ngoại đang giảm so với những tuần giao dịch trước tết.

Dòng vốn các quỹ ETF

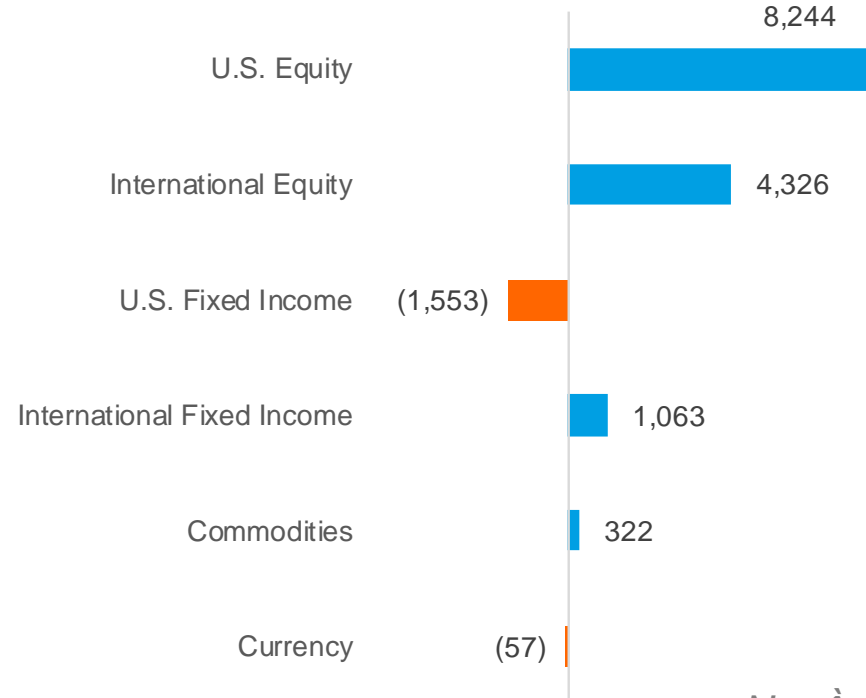
Dòng vốn ETF vào các loại tài sản

(Triệu USD)



Dòng vốn ETF tại Mỹ

(Triệu USD)



Nguồn: ETF.com

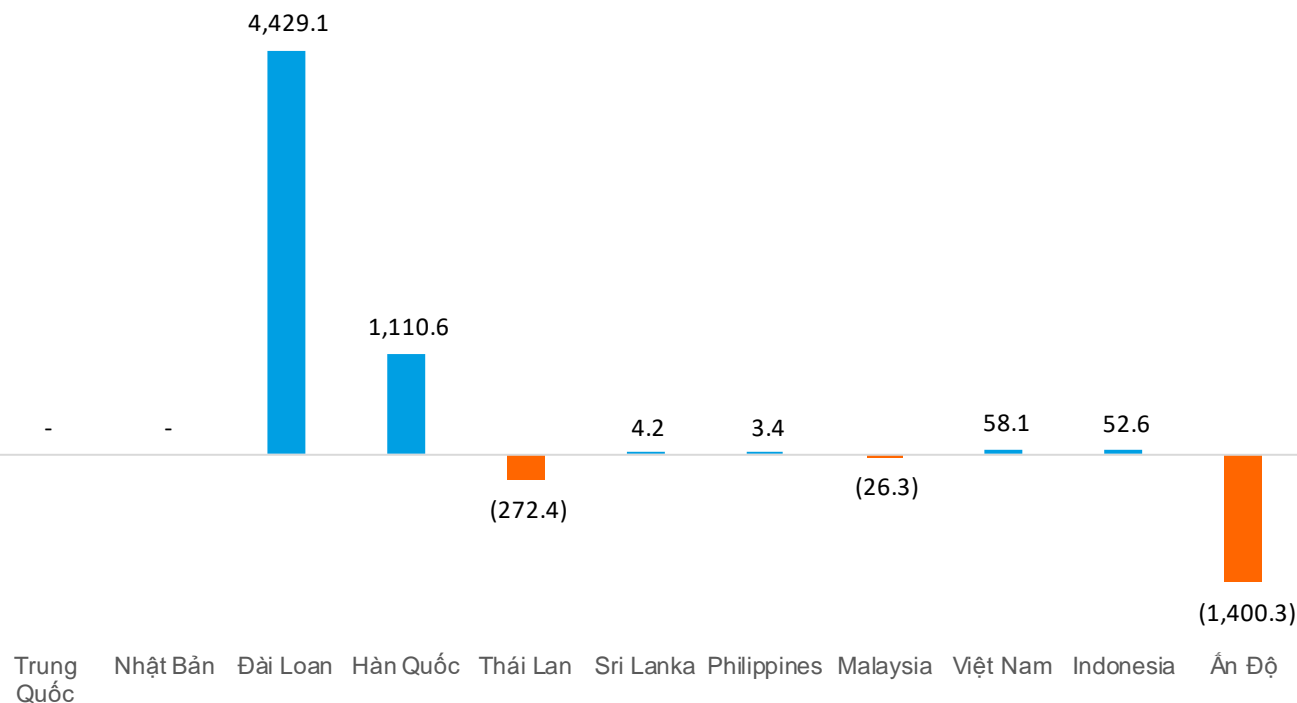
Dòng vốn vào cổ phiếu ở các nước châu Á

Dòng vốn vào cổ phiếu trong tuần

(Triệu USD)

(Triệu USD)

Quốc gia	WTD	MTD	QTD	YTD
Trung Quốc	NA	NA	NA	NA
Nhật Bản	NA	NA	2,225.6	2,225.6
Đài Loan	4,429.1	1,735.6	8,976.3	8,976.3
Hàn Quốc	1,110.6	1,425.9	6,665.7	6,665.7
Thái Lan	(272.4)	(152.9)	392.1	392.1
Sri Lanka	4.2	3.7	4.8	4.8
Philippines	3.4	15.8	137.9	137.9
Malaysia	(26.3)	8.4	(73.3)	(73.3)
Việt Nam	58.1	42.5	157.6	157.6
Indonesia	52.6	78.8	(125.3)	(125.3)
Ấn Độ	(1,400.3)	(133.2)	(3,792.8)	(3,792.8)

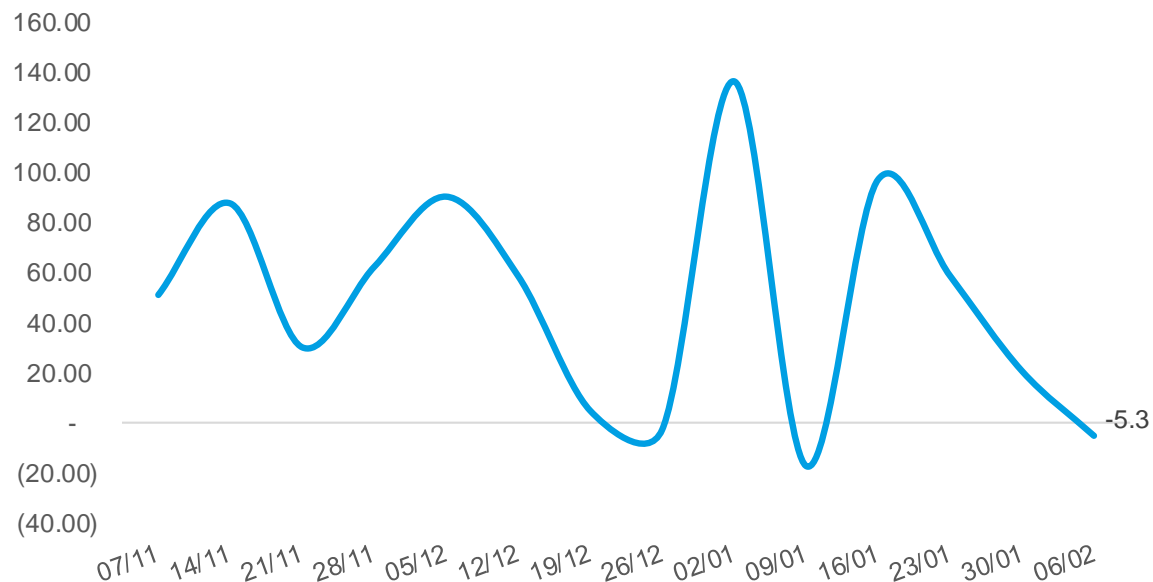


Nguồn: Bloomberg

Dòng vốn ETF tại các nước trong khu vực Đông Nam Á

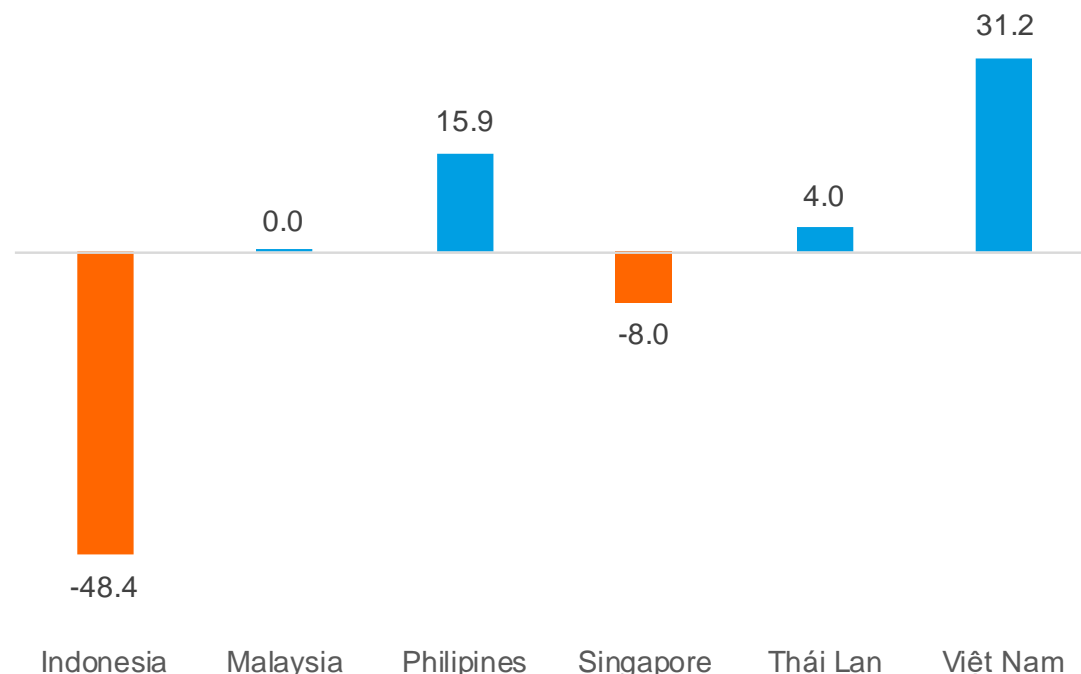
Diễn biến dòng vốn ETF trong khu vực

(Triệu USD)



Dòng vốn ETF theo quốc gia trong tuần

(Triệu USD)



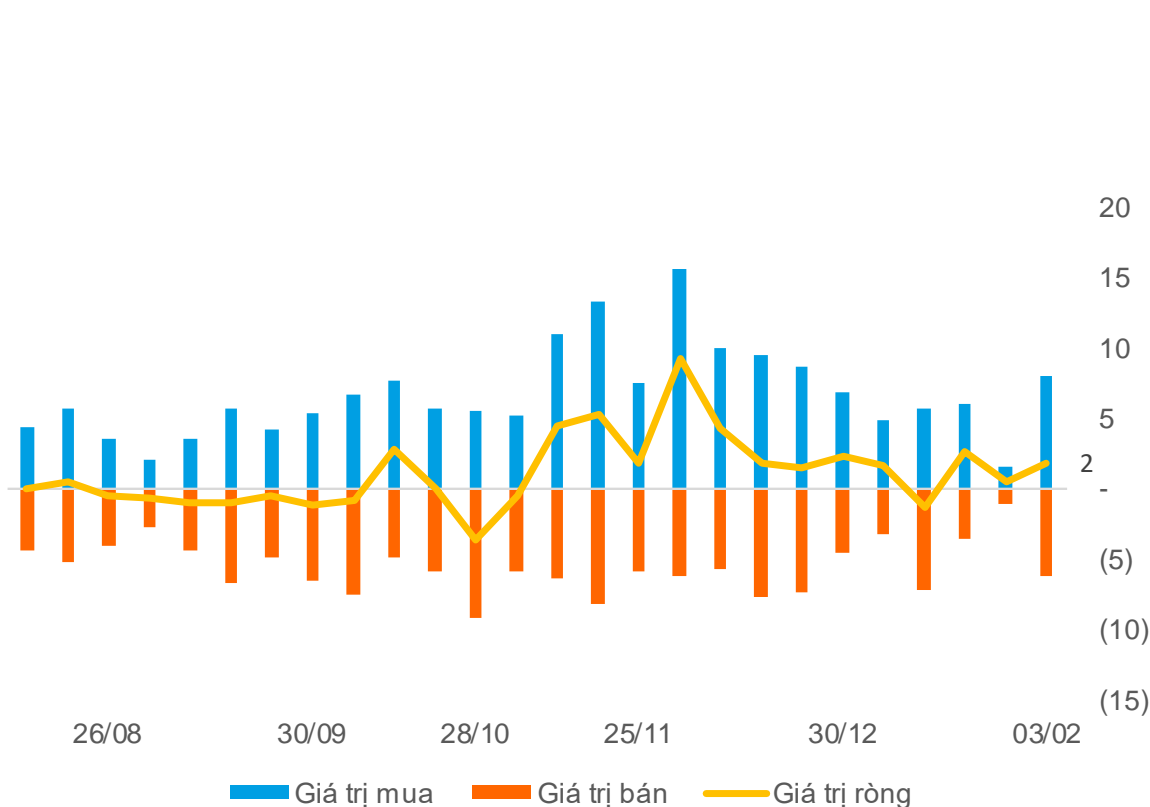
Nguồn: Bloomberg

Các nước trong khu vực bao gồm: Indonesia, Malaysia, Philippines, Singapore, Thái Lan và Việt Nam

Diễn biến giao dịch khối ngoại tại Việt Nam

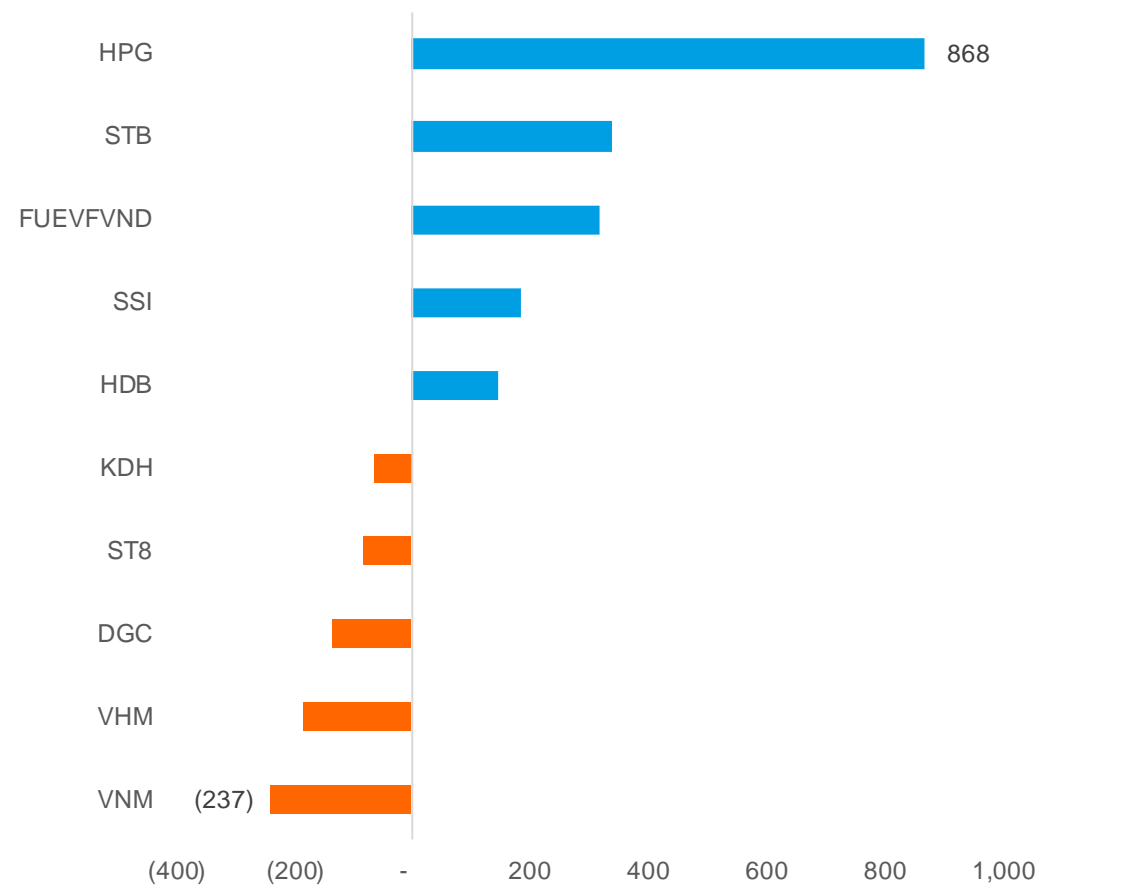
Diễn biến giao dịch

(Nghìn tỷ VND)



Top cổ phiếu mua bán ròng trong tuần

(Tỷ VND)



Nguồn: FiinPro

Dòng vốn các quỹ ETF vào Việt Nam


Dòng vốn ròng ETF vào Việt Nam

(Triệu USD)

Quỹ	Tổng tài sản	NAV/CP	% Premium	Dòng vốn ròng			
				WTD	MTD	QTD	YTD
VanEck	523.8	0.3	(0.9)	3.1	3.1	88.6	88.6
DB FTSE	311.2	2.4	(0.2)	4.3	-	27.6	27.6
Ishares MSCI Frontier 100	727.3	0.9	0.1	39.3	39.3	130.1	130.1
Kim Index VN30	126.2	1.4	(0.1)	8.2	5.4	(63.0)	(63.0)
Premia MSCI	16.4	3.9	0.7	-	-	-	-
Fubon FTSE	768.4	0.0	0.7	-	-	1.5	1.5
E1VFN30	368.3	0.0	0.0	3.4	1.4	28.4	28.4
FUEVFVND	835.2	0.0	1.1	14.9	2.8	31.8	31.8
FUESSVFL	169.6	0.0	1.1	-	-	6.5	6.5

Dòng vốn ròng ETF (WTD)

(Triệu USD)



Nguồn: Bloomberg

Liên hệ

Phòng Nghiên cứu và Phân tích khối Khách hàng cá nhân

Nguyễn Thế Minh

Giám đốc Nghiên cứu Phân tích
+84 28 3622 6868 ext 3826
minh.nguyen@yuanta.com.vn

Lý Thị Hiền

Trưởng phòng Nghiên cứu Phân tích
+84 28 3622 6868 ext 3908
hien.ly@yuanta.com.vn

Quách Đức Khánh

Phó phòng Nghiên cứu Phân tích
+84 28 3622 6868 ext 3833
khanh.quach@yuanta.com.vn

Nguyễn Trịnh Ngọc Hồng

Chuyên viên phân tích cao cấp
+84 28 3622 6868 ext 3832
hong.nguyen@yuanta.com.vn

Khổng Hữu Hiệp

Chuyên viên phân tích cao cấp
+84 28 3622 6868 ext 3912
hiep.khong@yuanta.com.vn

Phạm Tấn Phát

Chuyên viên phân tích cao cấp
+84 28 3622 6868 ext 3880
phat.pham@yuanta.com.vn

Ngô Thanh Thảo

Trợ lý phân tích
+84 28 3622 6868 ext 3952
thao.ngo@yuanta.com.vn

Global Disclaimer

© 2020 Yuanta. All rights reserved. The information in this report has been compiled from sources we believe to be reliable, but we do not hold ourselves responsible for its completeness or accuracy. It is not an offer to sell or solicitation of an offer to buy any securities. All opinions and estimates included in this report constitute our judgment as of this date and are subject to change without notice.

This report provides general information only. Neither the information nor any opinion expressed herein constitutes an offer or invitation to make an offer to buy or sell securities or other investments. This material is prepared for general circulation to clients and is not intended to provide tailored investment advice and does not take into account the individual financial situation and objectives of any specific person who may receive this report. Investors should seek financial advice regarding the appropriateness of investing in any securities, investments or investment strategies discussed or recommended in this report. The information contained in this report has been compiled from sources believed to be reliable but no representation or warranty, express or implied, is made as to its accuracy, completeness or correctness. This report is not (and should not be construed as) a solicitation to act as securities broker or dealer in any jurisdiction by any person or company that is not legally permitted to carry on such business in that jurisdiction.

Yuanta research is distributed in the United States only to Major U.S. Institutional Investors (as defined in Rule 15a-6 under the Securities Exchange Act of 1934, as amended and SEC staff interpretations thereof). All transactions by a US person in the securities mentioned in this report must be effected through a registered broker-dealer under Section 15 of the Securities Exchange Act of 1934, as amended. Yuanta research is distributed in Taiwan by Yuanta Securities Investment Consulting. Yuanta research is distributed in Hong Kong by Yuanta Securities (Hong Kong) Co. Limited, which is licensed in Hong Kong by the Securities and Futures Commission for regulated activities, including Type 4 regulated activity (advising on securities). In Hong Kong, this research report may not be redistributed, retransmitted or disclosed, in whole or in part or and any form or manner, without the express written consent of Yuanta Securities (Hong Kong) Co. Limited.