

Morning Note

14/02/2023



Chứng Khoán
Yuanta Việt Nam



Thị trường có thể xuất hiện nhịp hồi phục



SCAN MÃ QR
MỞ TÀI KHOẢN
CHỨNG KHOÁN NGAY

www.yuanta.com.vn



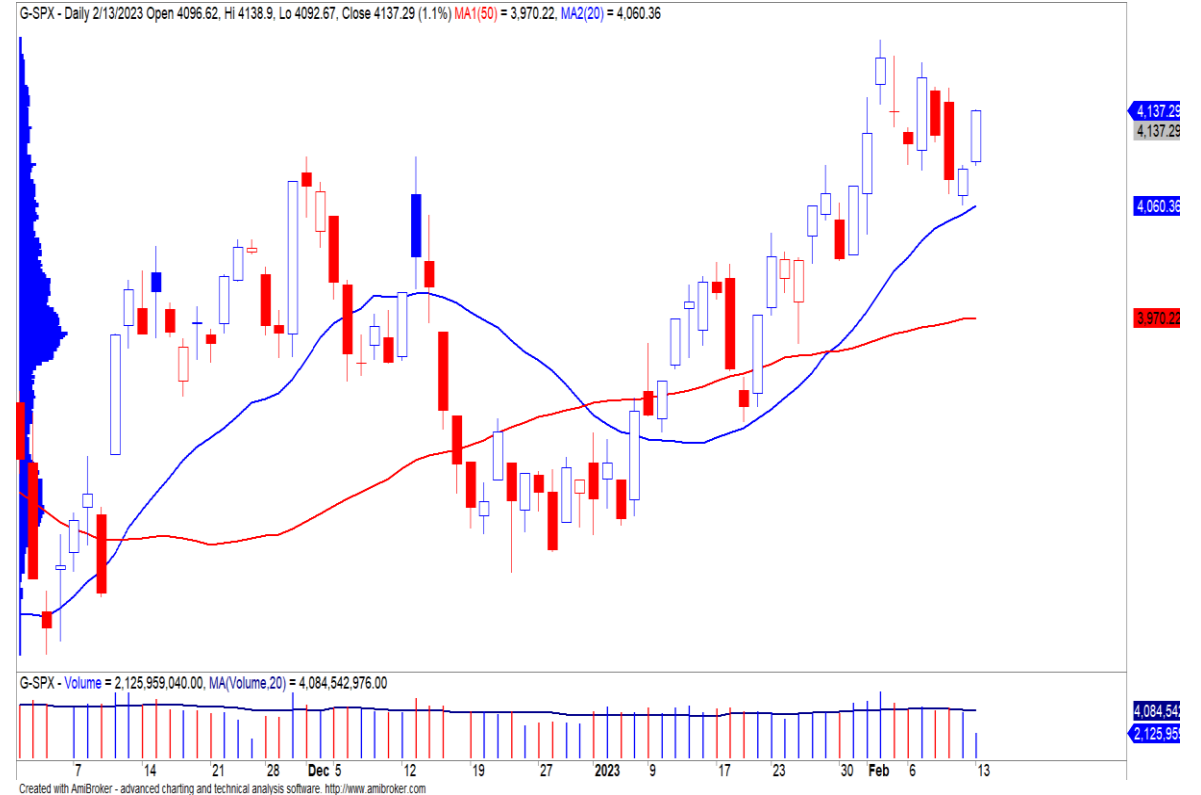
DIỄN BIẾN THỊ TRƯỜNG THẾ GIỚI

Nhận định diễn biến
thị trường hàng hóa
và TTCK thế giới



Phổ Wall giữ đà tăng trước thời điểm công bố báo cáo CPI

- Cả ba chỉ số chính của Mỹ đều duy trì sắc xanh trong phiên giao dịch đầu tuần trước thời điểm công bố báo cáo CPI tháng 01/2023 vào ngày thứ ba, như vậy các nhà kinh tế kỳ vọng chỉ số CPI hàng năm có thể giảm xuống còn 6.2% trong tháng 01, mức thấp nhất kể từ tháng 10/2021, khơi dậy hy vọng về một chính sách xoay trục bất chấp thị trường lao động liên tục thắt chặt.
- Chỉ số S&P500 đóng cửa ở mức 4,137 điểm (+1.1%) và đóng cửa ở mức cao nhất trong phiên. Đồng thời, đồ thị giá của chỉ số này có dấu hiệu quay trở lại giai đoạn biến động mạnh theo chiều hướng tích cực, đặc biệt lực cầu ngắn hạn có dấu hiệu gia tăng khi các chỉ số giảm về vùng quá bán trong các nhịp điều chỉnh ở tuần giao dịch trước đó.
- Rủi ro ngắn hạn vẫn ở mức thấp và xu hướng ngắn hạn trên cả ba chỉ số chính vẫn duy trì ở mức TĂNG.



Diễn biến chỉ số S&P500. Nguồn: YSVN

Diễn biến các quỹ ETF

Mã	Ngày	Thay đổi (.000)	M/B ước tính (tỷ)	Tỷ lệ Premium
VanEck	13/02	-	-	0.11%
DB FTSE	10/02	-	-	-0.25%
Ishares MSCI Frontier 100 ETF	10/02	-	-	-1.01%
Kim Kindex VN30	10/02	-	-	-1.30%
Premia MSCI	10/02	-	-	1.40%
Fubon FTSE	13/02	-	-	3.73%
E1VFN30	07/02	-	-	1.57%
FUEVFN30	07/02	-	-	0.63%
FUESSVFL	10/02	-	-	1.14%

DIỄN BIẾN THỊ TRƯỜNG VIỆT NAM

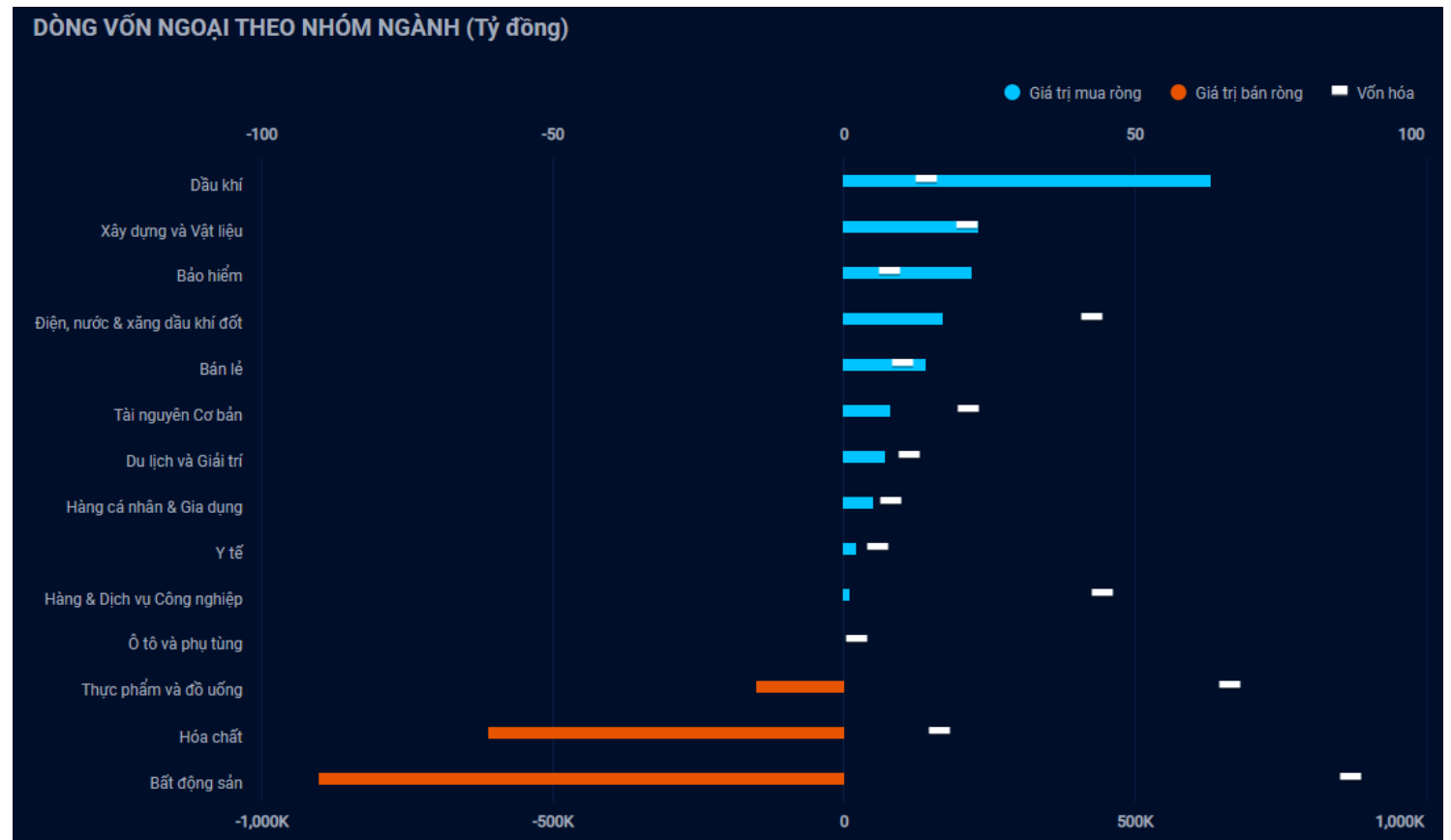
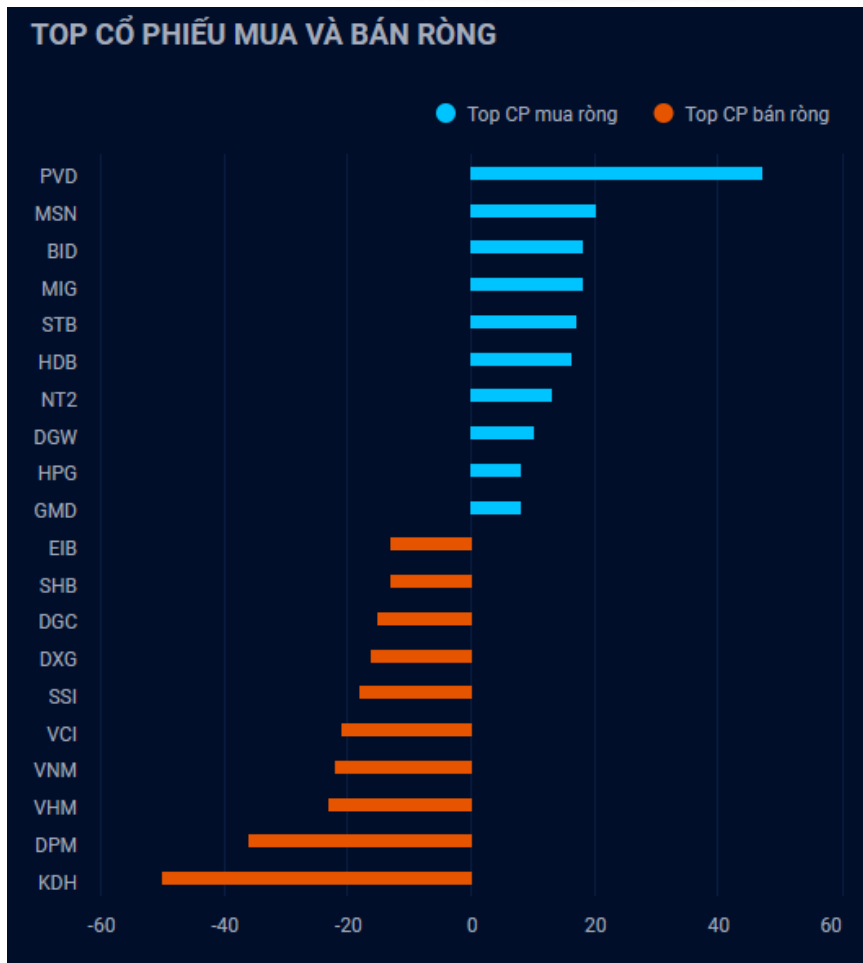
Nhận định diễn biến
thị trường Việt Nam



Giá trị giao dịch ròng của nhóm NĐT

<i>Đvt: Tỷ đồng</i>	13/02/2023	Tuần 13-17/02	Tháng 02/2023	Quý 1/2023	6 tháng đầu năm 2023	Năm 2023
Khối ngoại	(56)	(56)	2,010	6,197	6,197	6,197
Tự doanh	160	160	(267)	210	210	210
Cá nhân	(279)	(279)	(1,900)	(6,778)	(6,778)	(6,778)

Khối ngoại bán ròng 56 tỷ, nhóm Bất động sản tiếp tục bị bán ròng mạnh



Nguồn: YSradar

Tự doanh mua ròng 160 tỷ

Top mua ròng

Mã	Giá trị mua (tỷ đồng)
VPB	45.45
KDH	37.15
STB	25.50
BID	17.77
NLG	17.26

Top bán ròng

Mã	Giá bị bán (tỷ đồng)
NVL	13.61
E1VFVN30	11.42
VIB	10.26
MIG	8.38
DGW	7.31

QUAN ĐIỂM THỊ TRƯỜNG NGẮN HẠN



Quan điểm thị trường ngắn hạn

- Chúng tôi cho rằng thị trường có thể sẽ hồi phục trong phiên giao dịch kế tiếp và chỉ số VN-Index có thể sẽ biến động quanh đường trung bình 50 phiên trong một vài phiên tới. Đồng thời, rủi ro ngắn hạn gia tăng cho thấy các nhà đầu tư hạn chế mua mới trong giai đoạn này, điểm tích cực là thị trường có thể sẽ xuất hiện nhịp hồi phục trong một vài phiên tới, nhưng dự kiến nhịp hồi phục này sẽ khó có thể kéo dài do mức giá vẫn chưa thật sự hấp dẫn cầu ngắn hạn. Ngoài ra, chỉ báo tâm lý vẫn đang trong vùng bi quan và chưa có dấu hiệu đảo chiều.
- Xu hướng ngắn hạn của thị trường chung vẫn duy trì ở mức GIẢM. Do đó, chúng tôi khuyến nghị các nhà đầu tư ngắn hạn chưa nên mua mới ở vùng giá hiện tại và vẫn nên ưu tiên hạ tỷ trọng cổ phiếu trong các nhịp hồi.
- Tham khảo tín hiệu mua/bán cổ phiếu tại: <https://ysradar.yuanta.com.vn/>

Chỉ số YS30 – Điều chỉnh về sát mức hỗ trợ ngắn hạn



- Chỉ số YS30 đóng cửa ở mức 82.72 điểm (-1.3%) và đồ thị giá giao dịch quanh đường trung bình 50 phiên với khối lượng giao dịch tăng mạnh trên mức trung bình 20 phiên. Đồng thời, rủi ro ngắn hạn vẫn có dấu hiệu gia tăng và đồ thị giá giảm sát về mức hỗ trợ ngắn hạn 82.71 điểm. Ngoài ra, xu hướng ngắn hạn của chỉ số YS30 bị hạ từ mức TĂNG xuống TRUNG TÍNH.
- Hệ thống chỉ báo xu hướng của chúng tôi xuất hiện tín hiệu BÁN hai cổ phiếu CNG và HAX cho nên chúng tôi khuyến nghị các nhà đầu tư nên tiếp tục cơ cấu giảm tỷ trọng cổ phiếu trong danh mục ngắn hạn.



Diễn biến chỉ số YS30. Nguồn: YSVN

DANH MỤC KHUYẾN NGHỊ NGẮN HẠN



Danh mục khuyến nghị ngắn hạn

CP	Giá	Xu hướng ngắn hạn	Xu hướng trung hạn	Ngày khuyến nghị	Giao dịch T+	Giá mua ngắn hạn	Trailing Stop	%Lợi nhuận	Khuyến nghị
BID	44.40	TĂNG	TĂNG	28/10/2022	T+77	34.55	42.79	28.51%	NẮM GIỮ
VCB	93.50	TĂNG	TĂNG	10/01/2023	T+25	86.90	87.40	7.59%	NẮM GIỮ
GMD	52.00	TĂNG	TĂNG	18/01/2023	T+19	48.00	50.99	8.33%	NẮM GIỮ
GAS	105.90	TĂNG	GIẢM	30/01/2023	T+11	108.20	103.44	-2.13%	NẮM GIỮ
REE	70.50	TĂNG	TĂNG	31/01/2023	T+10	73.50	70.22	-4.08%	NẮM GIỮ
PVD	20.60	TĂNG	TĂNG	10/02/2023	T+2	20.85	18.80	-1.20%	NẮM GIỮ

Liên hệ

Phòng Nghiên cứu và Phân tích khối Khách hàng cá nhân

Nguyễn Thế Minh

Giám đốc Nghiên cứu Phân tích
+84 28 3622 6868 ext 3826
minh.nguyen@yuanta.com.vn

Lý Thị Hiền

Trưởng phòng Nghiên cứu Phân tích
+84 28 3622 6868 ext 3908
hien.ly@yuanta.com.vn

Quách Đức Khánh

Phó phòng Nghiên cứu Phân tích
+84 28 3622 6868 ext 3833
khanh.quach@yuanta.com.vn

Nguyễn Trịnh Ngọc Hồng

Chuyên viên phân tích cao cấp
+84 28 3622 6868 ext 3832
hong.nguyen@yuanta.com.vn

Khổng Hữu Hiệp

Chuyên viên phân tích cao cấp
+84 28 3622 6868 ext 3912
hiep.khong@yuanta.com.vn

Phạm Tấn Phát

Chuyên viên phân tích cao cấp
+84 28 3622 6868 ext 3880
phat.pham@yuanta.com.vn

Ngô Thanh Thảo

Trợ lý phân tích
+84 28 3622 6868 ext 3952
thao.ngo@yuanta.com.vn

Global Disclaimer



© 2020 Yuanta. All rights reserved. The information in this report has been compiled from sources we believe to be reliable, but we do not hold ourselves responsible for its completeness or accuracy. It is not an offer to sell or solicitation of an offer to buy any securities. All opinions and estimates included in this report constitute our judgment as of this date and are subject to change without notice.

This report provides general information only. Neither the information nor any opinion expressed herein constitutes an offer or invitation to make an offer to buy or sell securities or other investments. This material is prepared for general circulation to clients and is not intended to provide tailored investment advice and does not take into account the individual financial situation and objectives of any specific person who may receive this report. Investors should seek financial advice regarding the appropriateness of investing in any securities, investments or investment strategies discussed or recommended in this report. The information contained in this report has been compiled from sources believed to be reliable but no representation or warranty, express or implied, is made as to its accuracy, completeness or correctness. This report is not (and should not be construed as) a solicitation to act as securities broker or dealer in any jurisdiction by any person or company that is not legally permitted to carry on such business in that jurisdiction.

Yuanta research is distributed in the United States only to Major U.S. Institutional Investors (as defined in Rule 15a-6 under the Securities Exchange Act of 1934, as amended and SEC staff interpretations thereof). All transactions by a US person in the securities mentioned in this report must be effected through a registered broker-dealer under Section 15 of the Securities Exchange Act of 1934, as amended. Yuanta research is distributed in Taiwan by Yuanta Securities Investment Consulting. Yuanta research is distributed in Hong Kong by Yuanta Securities (Hong Kong) Co. Limited, which is licensed in Hong Kong by the Securities and Futures Commission for regulated activities, including Type 4 regulated activity (advising on securities). In Hong Kong, this research report may not be redistributed, retransmitted or disclosed, in whole or in part or any form or manner, without the express written consent of Yuanta Securities (Hong Kong) Co. Limited.