

Morning Note

28/02/2023



Chứng Khoán
Yuanta Việt Nam



Giá đường lên mức cao nhất 6 năm,
chứng khoán Mỹ hồi phục sau tuần
tồi tệ nhất 2023



SCAN MÃ QR
MỞ TÀI KHOẢN
CHỨNG KHOÁN NGAY

www.yuanta.com.vn



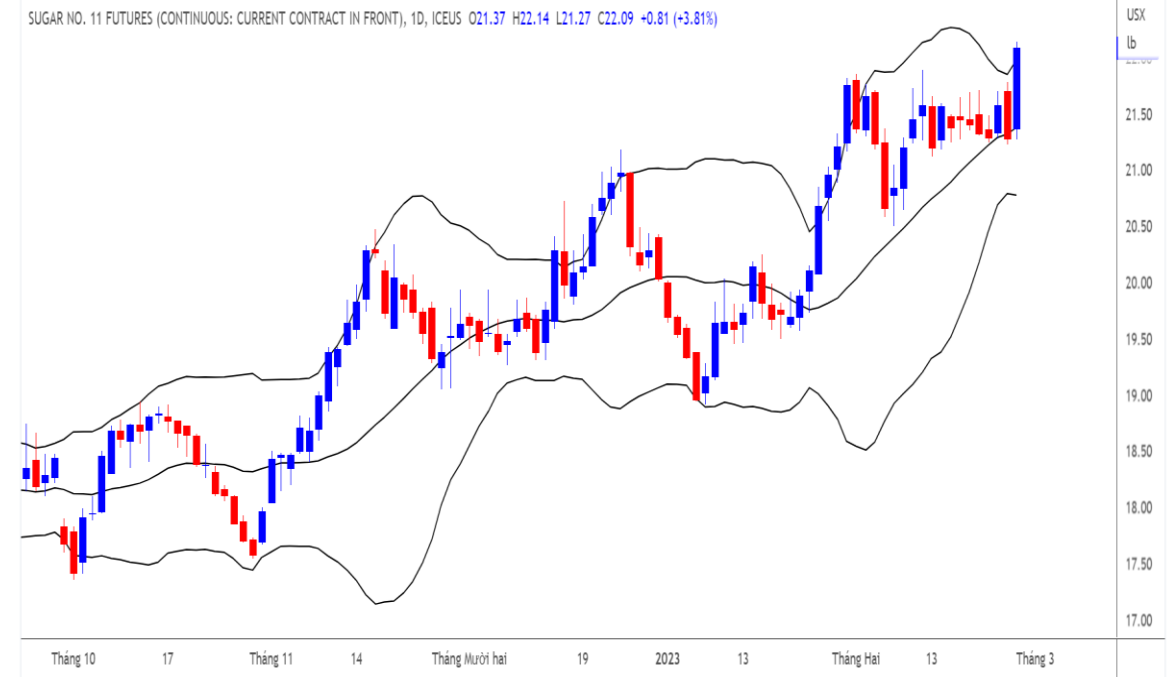
DIỄN BIẾN THỊ TRƯỜNG THẾ GIỚI

Nhận định diễn biến
thị trường hàng hóa
và TTCK thế giới



Giá đường thế giới đạt mức cao nhất trong 6 năm

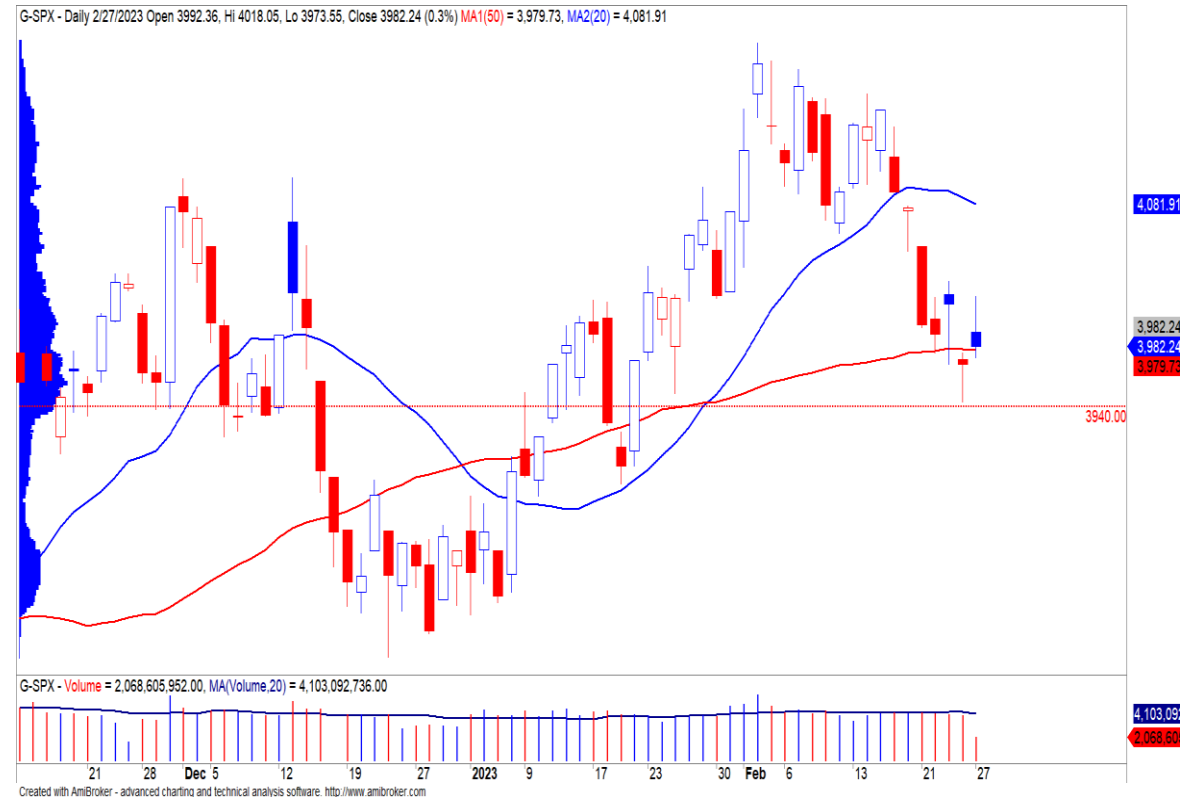
- Giá đường thế giới đóng cửa tăng 3.81% và đạt mức cao nhất trong 6 năm trong bối cảnh nguồn cung khan hiếm từ các nhà sản xuất trên thế giới. Ấn Độ đã điều chỉnh giảm kỳ vọng sản xuất đường xuống 34.3 triệu tấn trong năm 2023. Đồng thời, Ấn Độ duy trì thắt chặt nguồn cung xuất khẩu xuống còn 6 triệu tấn trong năm nay. Ngoài ra, Brazil đã chấm dứt miễn thuế nhập khẩu Ethanol nhiên liệu và khiến các nhà sản xuất trong nước phân bổ mía để xuất nhiên liệu thay vì ép đường.
- Đồ thị giá của giá đường thế giới có dấu hiệu thoát khỏi giai đoạn đi ngang và bước vào giai đoạn biến động mạnh theo chiều hướng tích cực cho nên đồ thị giá có thể sẽ tiếp tục tăng và hướng về các mức cao mới với mức kháng cự kế tiếp là 23 cent/pound (tăng thêm 4.5% so với mức hiện tại). Ngoài ra, xu hướng ngắn hạn của giá đường thế giới vẫn duy trì ở mức TĂNG.
- Tác động tích cực: **SBT**.



Diễn biến giá đường thế giới. Nguồn: Tradingview

Phổ Wall hồi phục sau tuần tồi tệ nhất 2023

- Các chỉ số chính hồi phục nhẹ sau tuần tồi tệ nhất 2023. Đồng thời, đồng USD và lợi suất trái phiếu điều chỉnh sau chuỗi tăng khi các nhà đầu tư kỳ vọng Fed có ít nhất ba lần tăng lãi suất 0.25% và kỳ vọng lãi suất sẽ đạt đỉnh khoảng 5.5% vào tháng 06/2023. Ngoài ra, các nhà đầu tư cũng đang chờ đợi mùa KQKD của các doanh nghiệp bán lẻ.
- Chỉ số S&P500 đóng cửa tăng nhẹ 0.3% và đồ thị giá xuất hiện mô hình nến Inverted Hammer cho thấy khả năng chỉ số S&P500 có thể tiếp tục đà giảm trong phiên kế tiếp với mức hỗ trợ mạnh 3,940 điểm. Chúng tôi đánh giá đây chỉ là các nhịp hồi kỹ thuật và rủi ro ngắn hạn vẫn ở mức cao. Ngoài ra, xu hướng ngắn hạn của ba chỉ số chính vẫn duy trì ở mức GIẢM.



Diễn biến chỉ số S&P500. Nguồn: YSVN

Diễn biến các quỹ ETF

Mã	Ngày	Thay đổi (.000)	M/B ước tính (tỷ)	Tỷ lệ Premium
VanEck	27/02	-	-	0.00%
DB FTSE	24/02	-	-	-0.14%
Ishares MSCI Frontier 100 ETF	24/02	-	-	-0.87%
Kim Kindex VN30	24/02	-	-	-1.51%
Premia MSCI	24/02	-	-	2.66%
Fubon FTSE	24/02	-	-	5.86%
E1VFN30	07/02	-	-	1.57%
FUEVFN30	07/02	-	-	0.63%
FUESSVFL	24/02	200	3	-0.32%

DIỄN BIẾN THỊ TRƯỜNG VIỆT NAM

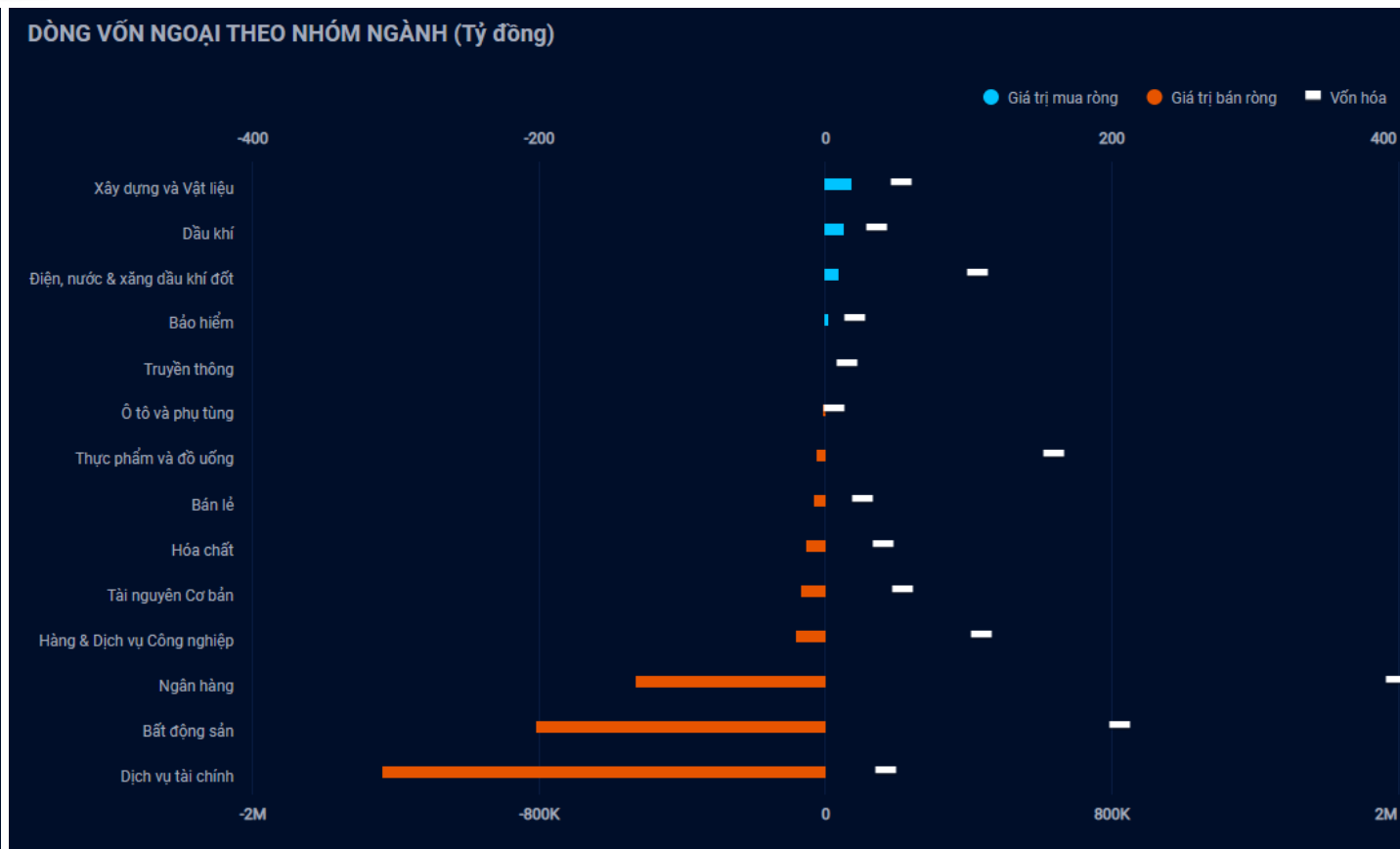
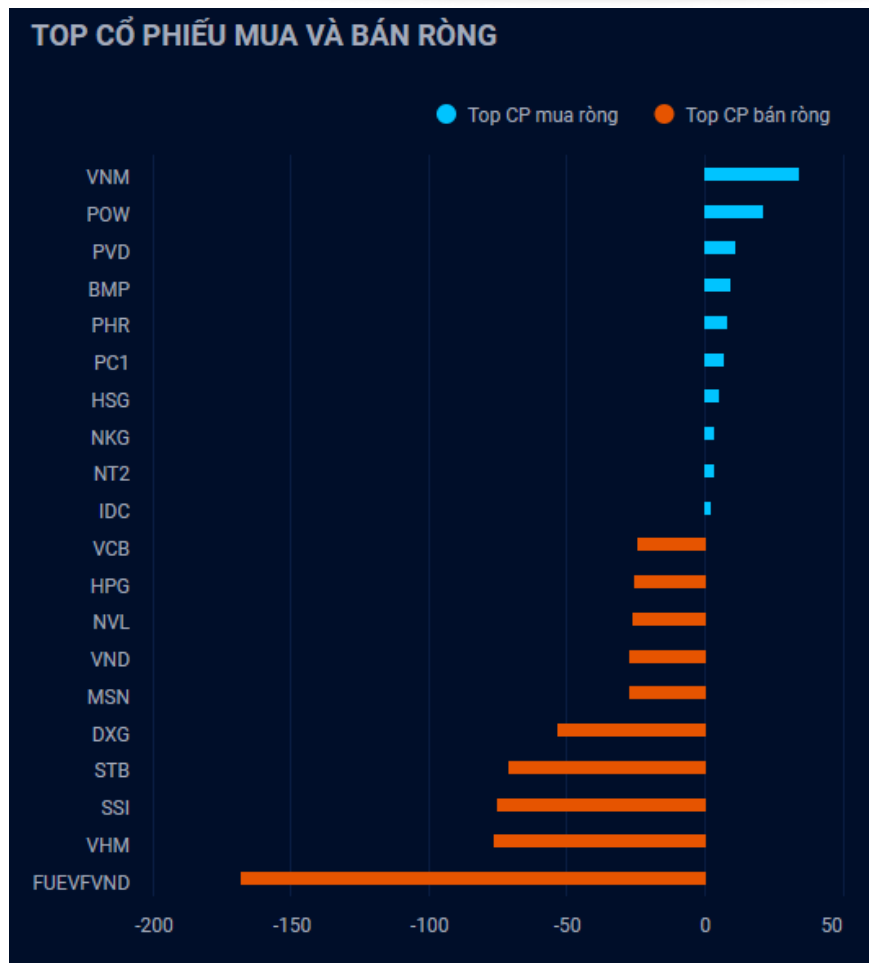
Nhận định diễn biến
thị trường Việt Nam



Giá trị giao dịch ròng của nhóm NĐT

<i>Đvt: Tỷ đồng</i>	27/02/2023	Tuần 27/02-03/03	Tháng 02/2023	Quý 1/2023	6 tháng đầu năm 2023	Năm 2023
Khối ngoại	(661)	(661)	(278)	3,908	3,908	3,908
Tự doanh	507	507	303	780	780	780
Cá nhân	439	439	916	(3,961)	(3,961)	(3,961)

Khối ngoại bán ròng 661 tỷ, chứng chỉ quỹ FUEVFNDD bị bán ròng mạnh



Nguồn: YSradar

Tự doanh mua ròng 507 tỷ

Top mua ròng

Mã	Giá trị mua (tỷ đồng)
FUEVFN30	301.37
FUESSVFL	36.01
FUEKIV30	30.99
E1VFN30	24.59
MBB	22.87

Top bán ròng

Mã	Giá bị bán (tỷ đồng)
SAM	32.60
MIG	14.32
REE	6.70
TCB	6.57
GMD	4.70

QUAN ĐIỂM THỊ TRƯỜNG NGẮN HẠN



Quan điểm thị trường ngắn hạn

- Chúng tôi cho rằng thị trường có thể sẽ xuất hiện nhịp hồi trong vài phiên tới khi nhiều cổ phiếu đã rơi vào vùng quá bán. Đồng thời, chỉ số VN-Index xuyên thủng mức 1,030 điểm và rủi ro ngắn hạn có dấu hiệu gia tăng cho thấy đà giảm ngắn hạn có thể sẽ còn tiếp diễn với vùng hỗ trợ kế tiếp là 980 – 1,000 điểm. Ngoài ra, chỉ báo tâm lý ngắn hạn tiếp tục giảm cho thấy các nhà đầu tư vẫn còn bị quan với xu hướng hiện tại.
- Xu hướng ngắn hạn của thị trường chung vẫn duy trì ở mức GIẢM. Do đó, chúng tôi khuyến nghị các nhà đầu tư ngắn hạn tiếp tục hạ tỷ trọng cổ phiếu và hạn chế mua mới trong giai đoạn này. Tuy nhiên, các nhà đầu tư cần hạn chế bán tháo khi chỉ số VN-Index giảm về vùng hỗ trợ 980 – 1,000 điểm.
- Tham khảo tín hiệu mua/bán cổ phiếu tại: <https://ysradar.yuanta.com.vn/>

Chỉ số YS30 – Kỳ vọng vẫn giữ được mức hỗ trợ ngắn hạn




- Chỉ số YS30 đóng cửa ở mức 79.88 điểm (-1.8%). Đồng thời, đồ thị giá giao dịch gần mức hỗ trợ 80.18 điểm và rủi ro ngắn hạn vẫn ở mức cao, điểm tích cực là chỉ số YS30 đang giảm về vùng quá bán cho nên đồ thị giá có thể sẽ xuất hiện các nhịp hồi phục trong vài phiên tới và đồ thị giá vẫn có thể trụ ở mức hỗ trợ 80.18 điểm. Ngoài ra, xu hướng ngắn hạn của chỉ số YS30 vẫn duy trì ở mức GIẢM.
- Hệ thống chỉ báo xu hướng ngắn hạn của chúng tôi xuất hiện tín hiệu BÁN 7 cổ phiếu: ACB, CTF, FIT, FRT, GAS, GMD, PVT.



Diễn biến chỉ số YS30. Nguồn: YSVN

DANH MỤC KHUYẾN NGHỊ NGẮN HẠN



Danh mục khuyến nghị ngắn hạn

CP	Giá	Xu hướng ngắn hạn	Xu hướng trung hạn	Ngày khuyến nghị	Giao dịch T+	Giá mua ngắn hạn	Trailing Stop	%Lợi nhuận	Khuyến nghị
BID	44.25	TĂNG	TĂNG	01/11/2022	T+85	34.55	44.08	28.08%	NẮM GIỮ
VCB	92.80	TĂNG	TĂNG	10/01/2023	T+35	86.90	89.34	6.79%	NẮM GIỮ
GMD	48.70	GIẢM	TĂNG	18/01/2023	T+29	48.00	53.37	1.46%	BÁN
GAS	104.00	GIẢM	GIẢM	30/01/2023	T+21	108.20	109.39	-3.88%	BÁN
TCM	50.50	TĂNG	TĂNG	16/02/2023	T+8	53.00	48.53	-4.72%	NẮM GIỮ
PVT	18.95	GIẢM	TĂNG	17/02/2023	T+7	20.40	20.79	-7.11%	BÁN
PC1	26.20	TĂNG	TĂNG	17/02/2023	T+7	25.95	25.68	0.96%	NẮM GIỮ
PVS	25.70	TĂNG	TĂNG	17/02/2023	T+7	26.40	24.85	-2.65%	NẮM GIỮ
NT2	28.50	TĂNG	TĂNG	20/02/2023	T+6	29.40	27.50	-3.06%	NẮM GIỮ
ACB	24.25	GIẢM	TĂNG	21/02/2023	T+5	25.80	25.76	-6.01%	BÁN
HPG	20.10	GIẢM	TĂNG	21/02/2023	T+5	21.90	21.91	-8.22%	BÁN

Liên hệ

Phòng Nghiên cứu và Phân tích khối Khách hàng cá nhân

Nguyễn Thế Minh

Giám đốc Nghiên cứu Phân tích
+84 28 3622 6868 ext 3826
minh.nguyen@yuanta.com.vn

Lý Thị Hiền

Trưởng phòng Nghiên cứu Phân tích
+84 28 3622 6868 ext 3908
hien.ly@yuanta.com.vn

Quách Đức Khánh

Phó phòng Nghiên cứu Phân tích
+84 28 3622 6868 ext 3833
khanh.quach@yuanta.com.vn

Nguyễn Trịnh Ngọc Hồng

Chuyên viên phân tích cao cấp
+84 28 3622 6868 ext 3832
hong.nguyen@yuanta.com.vn

Khổng Hữu Hiệp

Chuyên viên phân tích cao cấp
+84 28 3622 6868 ext 3912
hiep.khong@yuanta.com.vn

Phạm Tấn Phát

Chuyên viên phân tích cao cấp
+84 28 3622 6868 ext 3880
phat.pham@yuanta.com.vn

Ngô Thanh Thảo

Trợ lý phân tích
+84 28 3622 6868 ext 3952
thao.ngo@yuanta.com.vn

Global Disclaimer



© 2020 Yuanta. All rights reserved. The information in this report has been compiled from sources we believe to be reliable, but we do not hold ourselves responsible for its completeness or accuracy. It is not an offer to sell or solicitation of an offer to buy any securities. All opinions and estimates included in this report constitute our judgment as of this date and are subject to change without notice.

This report provides general information only. Neither the information nor any opinion expressed herein constitutes an offer or invitation to make an offer to buy or sell securities or other investments. This material is prepared for general circulation to clients and is not intended to provide tailored investment advice and does not take into account the individual financial situation and objectives of any specific person who may receive this report. Investors should seek financial advice regarding the appropriateness of investing in any securities, investments or investment strategies discussed or recommended in this report. The information contained in this report has been compiled from sources believed to be reliable but no representation or warranty, express or implied, is made as to its accuracy, completeness or correctness. This report is not (and should not be construed as) a solicitation to act as securities broker or dealer in any jurisdiction by any person or company that is not legally permitted to carry on such business in that jurisdiction.

Yuanta research is distributed in the United States only to Major U.S. Institutional Investors (as defined in Rule 15a-6 under the Securities Exchange Act of 1934, as amended and SEC staff interpretations thereof). All transactions by a US person in the securities mentioned in this report must be effected through a registered broker-dealer under Section 15 of the Securities Exchange Act of 1934, as amended. Yuanta research is distributed in Taiwan by Yuanta Securities Investment Consulting. Yuanta research is distributed in Hong Kong by Yuanta Securities (Hong Kong) Co. Limited, which is licensed in Hong Kong by the Securities and Futures Commission for regulated activities, including Type 4 regulated activity (advising on securities). In Hong Kong, this research report may not be redistributed, retransmitted or disclosed, in whole or in part or any form or manner, without the express written consent of Yuanta Securities (Hong Kong) Co. Limited.