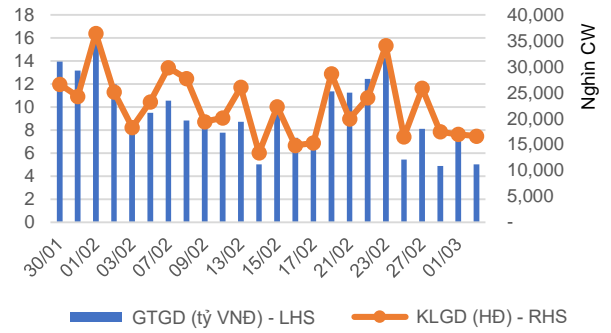
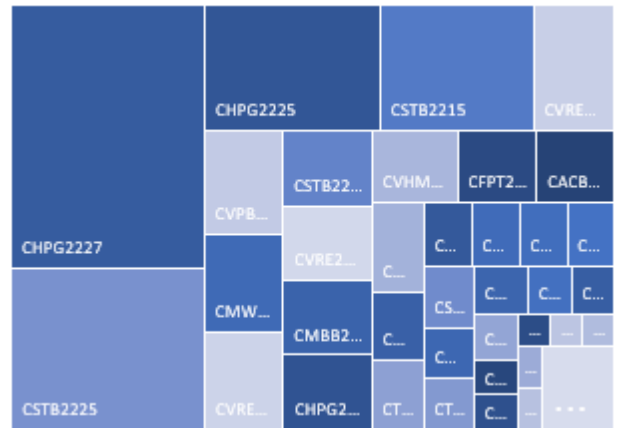


Thị trường chứng quyền ghi nhận thanh khoản sụt giảm mạnh do ảnh hưởng từ diễn biến ảm đạm từ thị trường cơ sở. Dòng tiền vẫn tập trung ở chứng quyền của các cổ phiếu STB và HPG. Chúng tôi tiếp tục khuyến nghị NĐT nắm giữ các chứng quyền của các cổ phiếu cơ sở đang có xu hướng ngắn hạn tích cực.

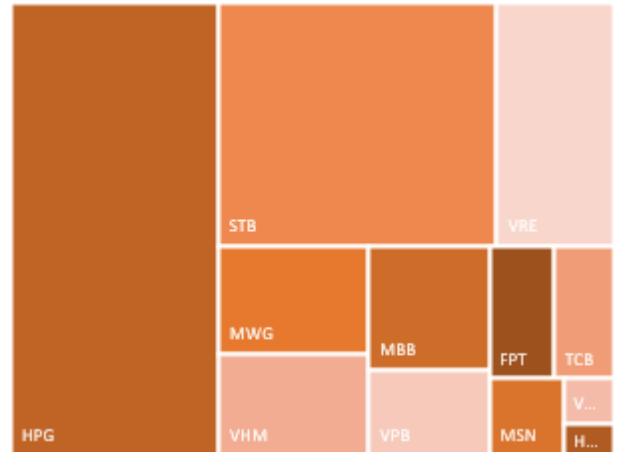
Giá trị giao dịch và Khối lượng giao dịch



Phân bố GTGD theo mã chứng quyền



Phân bố GTGD theo mã chứng khoán cơ sở



Nguồn: YSVN

KẾT QUẢ GIAO DỊCH TRONG PHIÊN VÀ CÁC CHỈ SỐ LIÊN QUAN

Mã	Thay đổi(+/-%)	Đóng cửa	KLGD (Hợp đồng)	GTGD (tỷ VNĐ)	Trạng thái tiền	Premium	Đòn bẩy	Số phiên còn lại	Độ biến động ngẫu nhiên
CACB2207	14.3%	240	437,700	0.08	OTM	5.2%		20	39%
CACB2208	10.2%	1,510	159,000	0.23	ITM	9.5%		132	55%
CFPT2209	-20.0%	80	250,100	0.02	OTM	10.3%	15.95	20	34%
CFPT2210	-5.0%	570	87,700	0.05	OTM	18.9%	5.33	129	38%
CFPT2212	-0.8%	1,240	168,500	0.20	ITM	2.4%	5.61	67	31%
CFPT2213	-2.9%	1,350	18,900	0.03	ITM	9.3%	4.32	132	42%
CFPT2214	2.8%	1,490	6,000	0.01	ITM	12.9%	3.73	173	44%
CFPT2301	-5.7%	1,820	3,700	0.01	OTM	17.9%	3.45	82	66%
CHDB2208	14.3%	160	244,300	0.03	OTM	12.0%	5.95	17	66%
CHDB2210	0.0%	20	23,000	-	OTM	30.9%	0.00	5	120%
CHPG2215	12.5%	90	437,000	0.04	OTM	14.3%	3.49	17	79%
CHPG2219	0.0%	20	262,100	0.01	OTM	29.1%	0.00	5	117%
CHPG2221	25.0%	50	1,481,100	0.06	OTM	20.6%	3.72	20	54%
CHPG2225	10.0%	1,430	381,400	0.52	ITM	1.9%	4.45	67	35%
CHPG2226	9.9%	2,100	93,900	0.19	ITM	13.4%	3.46	132	56%
CHPG2227	12.3%	2,190	422,600	0.88	ITM	19.0%	3.00	173	58%
CHPG2301	-1.4%	2,130	24,300	0.05	ITM	11.3%	3.68	82	69%
CHPG2302	0.4%	2,410	14,300	0.03	ITM	18.8%	2.86	148	67%
CHPG2303	-7.3%	2,550	100	-	OTM	26.6%	2.66	96	69%
CKDH2209	-25.0%	30	9,300	-	OTM	48.3%	0.00	17	102%
CKDH2212	-50.0%	10	55,400	-	OTM	70.7%	0.00	5	195%
CMBB2210	0.0%	30	354,900	0.01	OTM	44.8%	0.01	20	73%
CMBB2211	0.0%	140	350,000	0.05	OTM	56.1%	1.60	129	53%
CMBB2213	1.2%	820	152,100	0.12	ITM	10.3%	4.67	67	58%
CMBB2214	3.4%	1,500	2,400	-	ITM	13.3%	3.83	132	50%
CMBB2215	2.8%	1,490	5,300	0.01	OTM	18.9%	3.39	173	50%
CMBB2301	-2.2%	880	900	-	ITM	12.3%	3.67	82	71%
CMBB2302	0.0%	940	-	-	OTM	20.6%	3.43	82	62%
CMSN2209	0.0%	20	-	-	OTM	38.9%	0.03	17	78%
CMSN2212	0.0%	20	340,700	-	OTM	39.9%	0.00	5	146%
CMSN2214	-5.4%	350	59,000	0.02	OTM	28.6%	3.31	67	56%
CMSN2215	-9.4%	580	94,400	0.05	OTM	33.9%	3.26	132	52%
CMWG2210	0.0%	10	13,800	-	OTM	45.1%	0.00	5	157%
CMWG2212	0.0%	10	587,500	0.01	OTM	84.1%	0.00	20	104%
CMWG2213	10.0%	220	72,800	0.01	OTM	35.6%	2.86	67	58%
CMWG2214	3.8%	550	163,100	0.08	OTM	27.5%	2.93	132	62%
CMWG2215	5.8%	730	172,100	0.12	OTM	28.2%	2.66	173	63%
CNVL2208	0.0%	20	87,800	-	OTM	683.6%	-	17	434%
CNVL2210	0.0%	10	50,700	-	OTM	768.8%	-	5	500%
CPDR2205	0.0%	20	560,800	0.01	OTM	412.7%		17	369%
CPOW2204	16.7%	70	484,600	0.03	OTM	16.0%		17	71%
CPOW2208	0.0%	20	139,000	-	OTM	23.9%		5	109%
CPOW2209	-20.0%	40	284,600	0.01	OTM	33.5%		27	69%
CPOW2210	0.0%	840	51,600	0.04	OTM	12.1%		67	42%
CSTB2215	40.4%	730	1,413,700	0.87	ITM	1.9%	6.41	17	63%
CSTB2218	23.1%	160	1,157,400	0.17	OTM	11.5%	17.10	20	40%
CSTB2224	23.3%	3,700	266,400	0.93	ITM	7.9%	2.94	132	59%
CSTB2225	21.7%	3,820	305,300	1.08	ITM	10.8%	2.73	173	59%
CTCB2211	0.0%	20	8,300	-	OTM	54.1%	0.00	20	81%
CTCB2212	0.0%	150	88,600	0.01	OTM	63.4%	2.07	129	51%
CTCB2214	1.3%	810	104,200	0.08	ITM	7.8%	6.61	67	39%
CTCB2215	-9.0%	1,110	70,800	0.08	ITM	13.3%	3.90	132	49%
CTCB2216	8.0%	1,350	4,600	0.01	OTM	20.5%	3.00	173	58%
CTPB2204	-31.0%	200	47,200	0.01	ITM	7.9%		17	80%
CVHM2211	50.0%	30	100	-	OTM	58.9%	0.00	17	122%
CVHM2213	0.0%	20	-	-	OTM	56.1%	0.00	5	198%
CVHM2215	100.0%	20	414,400	-	OTM	45.9%	0.01	20	72%

CVHM2216	7.1%	150	1,589,600	0.22	OTM	40.9%	2.80	132	50%
CVHM2218	4.8%	220	572,900	0.12	OTM	31.2%	0.00	5	104%
CVHM2219	2.5%	410	272,500	0.11	ITM	1.0%	7.30	17	47%
CVHM2220	-8.8%	520	106,600	0.06	ITM	1.7%	19.70	5	44%
CVIB2201	3.1%	2,340	8,500	0.02	ITM	3.0%	5.37	67	36%
CVJC2204	0.0%	20	48,600	-	OTM	15.9%	4.50	132	43%
CVJC2206	-50.0%	10	55,900	-	OTM	34.1%	1.69	20	64%
CVNM2207	11.7%	670	244,100	0.15	OTM	45.8%	3.75	129	52%
CVNM2209	30.8%	170	85,400	0.01	ITM	16.0%	3.37	132	58%
CVNM2211	7.1%	2,100	11,400	0.02	OTM	28.4%	2.94	148	63%
CVNM2212	6.9%	1,090	8,700	0.01	OTM	10.8%	8.36	17	58%
CVPB2211	0.0%	60	97,300	0.01	OTM	20.1%	0.09	5	101%
CVPB2212	0.0%	300	101,500	0.03	OTM	13.1%	14.50	20	43%
CVPB2214	8.0%	810	137,000	0.10	OTM	22.8%	5.36	129	42%
CVPB2301	-4.4%	650	3,200	-	OTM	13.1%	8.29	67	38%
CVRE2211	-9.1%	100	465,500	0.05	OTM	23.9%	3.61	132	55%
CVRE2213	-20.0%	40	900	-	OTM	32.8%	3.21	173	54%
CACB2207	14.3%	240	437,700	0.08	OTM	5.2%		20	39%
CACB2208	10.2%	1,510	159,000	0.23	ITM	9.5%		132	55%

Nguồn: FiinPro, YSVN

Premium = (Giá thực hiện + Giá chứng quyền x Tỷ lệ chuyển đổi) - Giá hiện tại của CKCS (Chênh lệch giữa Giá hòa vốn và giá hiện tại của CKCS).
 Đòn bẩy (Effective gearing) càng cao thì độ biến động theo CKCS càng lớn.
 Để hạn chế rủi ro, NĐT nên lựa chọn những Chứng quyền đang có Trạng thái tiền dương (ITM), có Tỷ lệ Premium hoặc Độ biến động ngầm định thấp.
 Ngoài ra, NĐT cũng nên ưu tiên giao dịch các Chứng quyền có Số phiên còn lại (thời gian tới khi đáo hạn) cao (trên 02 tuần) để hạn chế rủi ro

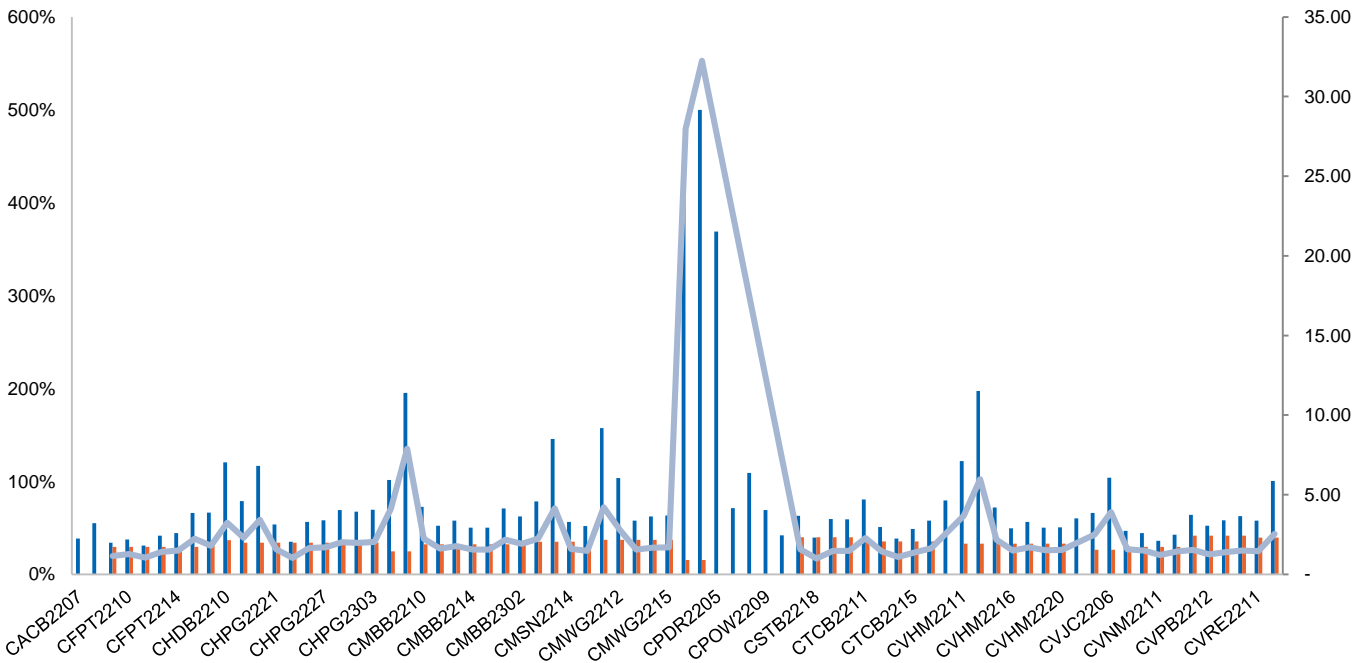
BẢNG TỔNG HỢP KHUYẾN NGHỊ KỸ THUẬT CỔ PHIẾU CƠ SỞ

Mã	Giá khuyến nghị	Giá hiện tại	Xu hướng ngắn hạn	Xu hướng trung hạn	Mức mục tiêu ngắn hạn	Upside ngắn hạn so với giá hiện tại	Mức cắt lỗ ngắn hạn	Reward/Risk
CTD		35.05	GIẢM	GIẢM			36.91	-
DPM		34.85	GIẢM	GIẢM			36.77	-
FPT		80.00	GIẢM	TĂNG			82.10	-
HDB		18.00	GIẢM	GIẢM			18.36	-
HPG		20.60	GIẢM	GIẢM			21.82	-
MBB		17.40	GIẢM	GIẢM			18.33	-
MSN		79.00	GIẢM	GIẢM			86.15	-
MWG		40.30	GIẢM	GIẢM			42.90	-
NVL		10.35	GIẢM	GIẢM			11.81	-
PNJ		80.30	GIẢM	TĂNG			81.09	-
REE		68.70	GIẢM	GIẢM			70.42	-
STB		25.60	GIẢM	GIẢM			25.64	-
TCB		27.20	GIẢM	GIẢM			28.33	-
VHM		41.10	GIẢM	GIẢM			43.50	-
VIC		52.80	GIẢM	GIẢM			55.45	-
VJC		101.60	GIẢM	GIẢM			102.45	-
VNM		76.50	GIẢM	TĂNG			77.76	-
VPB	18.30	17.30	TĂNG	GIẢM	21.67	25%	16.79	2.23
VRE		26.20	GIẢM	GIẢM			28.11	-

Nguồn: YSVN



ĐỘ BIẾN ĐỘNG NGẪM ĐỊNH CỦA CHỨNG QUYỀN VS. ĐỘ BIẾN ĐỘNG QUÁ KHỨ CỦA CKCS



Nguồn: YSVN

(*) Cột màu cam là Độ biến động quá khứ của cổ phiếu cơ sở; Cột màu xanh là Độ biến động ngầm định của CW; Đường trend line màu xanh là tỷ lệ Độ biến động ngầm định/Độ biến động lịch sử.

(*) NĐT có thể sử dụng “Độ biến động ngầm định” để so sánh các chứng quyền có cùng chứng khoán cơ sở. Độ biến động ngầm định càng lớn thì kỳ vọng về mức độ biến động giá của CKCS càng cao (hay nói cách khác, Độ biến động ngầm định càng lớn thì chứng quyền càng đắt).

THÔNG TIN CHỨNG QUYỀN

Mã chứng quyền	TCPH	Thời hạn	Tỷ lệ chuyển đổi	Giá phát hành	Khối lượng phát hành	Giá thực hiện	Ngày giao dịch cuối cùng
CACB2207	SSI	6 tháng	4.00000 : 1	1,100	5,000,000	25,500	29/03/2023
CFPT2205	VCI	3 tháng	5.93100 : 1	1,000	5,000,000	91,931	11/01/2023
CFPT2209	SSI	6 tháng	10.00000 : 1	1,850	5,000,000	88,000	29/03/2023
CFPT2210	SSI	11 tháng	10.00000 : 1	2,350	2,000,000	90,000	29/08/2023
CFPT2211	HCM	6 tháng	10.00000 : 1	1,500	5,000,000	85,000	28/02/2023
CFPT2212	ACBS - ACBS	3.5 tháng	10.00000 : 1	1,870	4,000,000	70,000	02/06/2023
CHDB2208	EPS - KIS	6 tháng	3.99790 : 1	1,100	5,000,000	19,189	24/03/2023
CHDB2210	EPS - KIS	3 tháng	3.99790 : 1	1,000	3,000,000	23,098	08/03/2023
CHPG2215	EPS - KIS	6 tháng	10.00000 : 1	1,000	10,000,000	22,999	24/03/2023
CHPG2219	EPS - KIS	4 tháng	5.00000 : 1	1,000	1,500,000	26,888	08/03/2023
CHPG2221	SSI	6 tháng	4.00000 : 1	1,000	5,000,000	25,000	29/03/2023
CHPG2223	HCM	3 tháng	2.00000 : 1	2,300	1,500,000	22,500	28/02/2023
CHPG2224	EPS - KIS	3 tháng	4.00000 : 1	1,000	3,000,000	22,222	27/02/2023
CHPG2225	ACBS - ACBS	6 tháng	3.00000 : 1	1,550	1,000,000	17,000	02/06/2023
CKDH2209	EPS - KIS	6 tháng	7.26900 : 1	1,200	5,000,000	36,344	24/03/2023
CKDH2212	EPS - KIS	3 tháng	8.00000 : 1	1,000	2,000,000	41,999	08/03/2023
CMBB2210	SSI	3 tháng	2.00000 : 1	2,000	1,500,000	25,500	29/03/2023
CMBB2211	SSI	11 tháng	4.00000 : 1	1,200	2,000,000	27,000	29/08/2023
CMBB2212	EPS - KIS	3 tháng	10.00000 : 1	1,000	1,000,000	17,777	27/02/2023
CMBB2213	ACBS - ACBS	6 tháng	3.00000 : 1	1,550	1,500,000	17,000	02/06/2023
CMSN2209	EPS - KIS	5 tháng	19.85390 : 1	1,400	5,000,000	111,413	24/03/2023
CMSN2210	VCI	6 tháng	8.00000 : 1	1,000	2,000,000	116,000	11/01/2023
CMSN2212	EPS - KIS	3 tháng	20.00000 : 1	1,100	3,000,000	112,233	08/03/2023
CMSN2213	HCM	3 tháng	10.00000 : 1	2,100	1,500,000	110,000	28/02/2023
CMSN2214	ACBS - ACBS	11 tháng	10.00000 : 1	1,640	3,000,000	100,000	02/06/2023

CMWG2210	EPS - KIS	6 tháng	20.00000 : 1	1,000	1,000,000	58,999	08/03/2023
CMWG2212	SSI	6 tháng	10.00000 : 1	1,650	5,000,000	75,000	29/03/2023
CMWG2213	ACBS - ACBS	11 tháng	6.00000 : 1	2,760	3,000,000	54,000	02/06/2023
CNVL2208	EPS - KIS	6.5 tháng	16.00000 : 1	1,200	1,000,000	79,999	24/03/2023
CNVL2210	EPS - KIS	5 tháng	16.00000 : 1	1,100	3,000,000	88,888	08/03/2023
CPDR2205	EPS - KIS	9 tháng	16.00000 : 1	1,000	8,000,000	52,999	24/03/2023
CPDR2206	EPS - KIS	3 tháng	10.00000 : 1	1,000	2,000,000	51,888	27/02/2023
CPNJ2205	VCI	6.5 tháng	4.43540 : 1	1,100	1,000,000	95,359	11/01/2023
CPOW2204	EPS - KIS	6 tháng	5.00000 : 1	1,000	5,000,000	13,979	24/03/2023
CPOW2205	VCI	6 tháng	1.00000 : 1	1,000	4,000,000	13,900	11/01/2023
CPOW2208	EPS - KIS	6.5 tháng	4.00000 : 1	1,000	1,000,000	15,222	08/03/2023
CTCB2214	ACBS - ACBS	3.5 tháng	3.00000 : 1	2,470	6,000,000	27,000	02/06/2023
CTPB2204	EPS - KIS	3 tháng	10.00000 : 1	1,000	1,500,000	23,888	24/03/2023
CVHM2211	EPS - KIS	3 tháng	16.00000 : 1	1,000	1,500,000	64,999	24/03/2023
CVHM2213	EPS - KIS	3.5 tháng	16.00000 : 1	1,000	1,000,000	63,979	08/03/2023
CVHM2217	EPS - KIS	6.5 tháng	10.00000 : 1	1,000	1,000,000	51,999	27/02/2023
CVHM2218	ACBS - ACBS	11 tháng	6.00000 : 1	1,650	3,000,000	54,000	02/06/2023

Nguồn: FiinPro, YSVN

CÔNG TY CHỨNG KHOÁN YUANTA VIỆT NAM**Phòng phân tích khối khách hàng cá nhân**

Nguyễn Thế Minh
Giám đốc Nghiên cứu Phân tích
+84 28 3622 6868 ext 3826
minh.nguyen@yuanta.com.vn

Lý Thị Hiền
Trưởng phòng NC-PT
+84 28 3622 6868 ext 3908
hien.ly@yuanta.com.vn

Quách Đức Khánh
Phó Phòng NC-PT
+84 28 3622 6868 ext 3833
khanh.quach@yuanta.com.vn

Khổng Hữu Hiệp
Chuyên viên phân tích cao cấp
+84 28 3622 6868 ext 3912
hiep.khong@yuanta.com.vn

Nguyễn Trịnh Ngọc Hồng
Chuyên viên phân tích cao cấp
+84 28 3622 6868 ext 3832
hong.nguyen@yuanta.com.vn

Phạm Tấn Phát
Chuyên viên phân tích cao cấp
+84 28 3622 6868 ext 3880
phat.pham@yuanta.com.vn

Ngô Thanh Thảo
Trợ lý phân tích
+84 28 3622 6868 ext 3952
thao.ngo@yuanta.com.vn

Phòng Môi giới khách hàng cá nhân

Phạm Đắc Thành
Giám đốc Khu vực Miền Bắc
+84 28 3622 6868 ext 3416
thanh.pham@yuanta.com.vn

Võ Thị Thu Thủy
Giám đốc chi nhánh Bình Dương
+84 28 3622 6868 ext 3505
thuy.vo@yuanta.com.vn

Lương Kỳ Ty
Giám đốc chi nhánh Chợ Lớn
+84 28 3622 6868 ext 3653
ty.luong@yuanta.com.vn

Bùi Quốc Phong
Giám đốc chi nhánh Đồng Nai
+84 28 3622 6868 ext 3701
phong.bui@yuanta.com.vn

Võ Đình Tuấn
Giám đốc chi nhánh Đà Nẵng
+84 28 3622 6868 ext 3301
tuan.vo@yuanta.com.vn

Nguyễn Việt Quang
Giám đốc chi nhánh Hà Nội
+84 28 3622 6868 ext 3404
quang.nguyen@yuanta.com.v
n

Đinh Thị Thu Cúc
Giám đốc chi nhánh Vũng Tàu
+84 28 3622 6868 ext 3203
cuc.dinh@yuanta.com.vn

Appendix A: Important Disclosures

Analyst Certification

Each research analyst primarily responsible for the content of this research report, in whole or in part, certifies that with respect to each security or issuer that the analyst covered in this report: (1) all of the views expressed accurately reflect his or her personal views about those securities or issuers; and (2) no part of his or her compensation was, is, or will be, directly or indirectly, related to the specific recommendations or views expressed by that research analyst in the research report.

Ratings Definitions

BUY: We have a positive outlook on the stock based on our expected absolute or relative return over the investment period. Our thesis is based on our analysis of the company's outlook, financial performance, catalysts, valuation and risk profile. We recommend investors add to their position.

HOLD-Outperform: In our view, the stock's fundamentals are relatively more attractive than peers at the current price. Our thesis is based on our analysis of the company's outlook, financial performance, catalysts, valuation and risk profile.

HOLD-Underperform: In our view, the stock's fundamentals are relatively less attractive than peers at the current price. Our thesis is based on our analysis of the company's outlook, financial performance, catalysts, valuation and risk profile.

SELL: We have a negative outlook on the stock based on our expected absolute or relative return over the investment period. Our thesis is based on our analysis of the company's outlook, financial performance, catalysts, valuation and risk profile. We recommend investors reduce their position.

Under Review: We actively follow the company, although our estimates, rating and target price are under review.

Restricted: The rating and target price have been suspended temporarily to comply with applicable regulations and/or Yuanta policies.

Note: Yuanta research coverage with a Target Price is based on an investment period of 12 months. Greater China Discovery Series coverage does not have a formal 12-month Target Price and the recommendation is based on an investment period specified by the analyst in the report.

Global Disclaimer

© 2020 Yuanta. All rights reserved. The information in this report has been compiled from sources we believe to be reliable, but we do not hold ourselves responsible for its completeness or accuracy. It is not an offer to sell or solicitation of an offer to buy any securities. All opinions and estimates included in this report constitute our judgment as of this date and are subject to change without notice.

This report provides general information only. Neither the information nor any opinion expressed herein constitutes an offer or invitation to make an offer to buy or sell securities or other investments. This material is prepared for general circulation to clients and is not intended to provide tailored investment advice and does not take into account the individual financial situation and objectives of any specific person who may receive this report. Investors should seek financial advice regarding the appropriateness of investing in any securities, investments or investment strategies discussed or recommended in this report. The information contained in this report has been compiled from sources believed to be reliable but no representation or warranty, express or implied, is made as to its accuracy, completeness or correctness. This report is not (and should not be construed as) a solicitation to act as securities broker or dealer in any jurisdiction by any person or company that is not legally permitted to carry on such business in that jurisdiction.

Yuanta research is distributed in the United States only to Major U.S. Institutional Investors (as defined in Rule 15a-6 under the Securities Exchange Act of 1934, as amended and SEC staff interpretations thereof). All transactions by a US person in the securities mentioned in this report must be effected through a registered broker-dealer under Section 15 of the Securities Exchange Act of 1934, as amended. Yuanta research is distributed in Taiwan by Yuanta Securities Investment Consulting. Yuanta research is distributed in Hong Kong by Yuanta Securities (Hong Kong) Co. Limited, which is licensed in Hong Kong by the Securities and Futures Commission for regulated activities, including Type 4 regulated activity (advising on securities). In Hong Kong, this research report may not be redistributed, retransmitted or disclosed, in whole or in part or any form or manner, without the express written consent of Yuanta Securities (Hong Kong) Co. Limited.