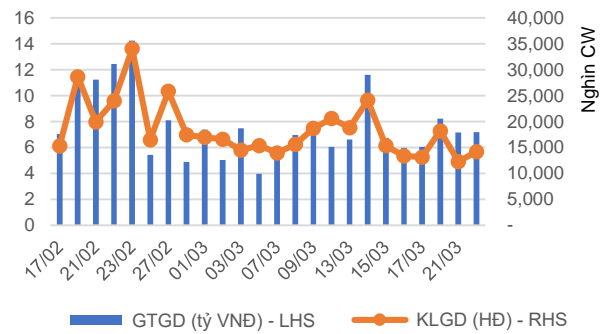
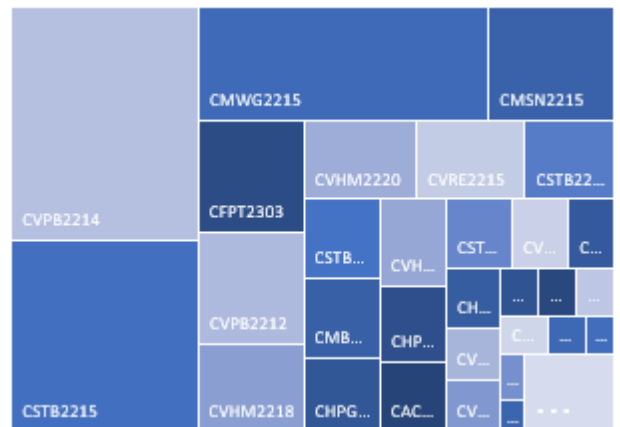


Thị trường chứng quyền có diễn biến trầm lắng trong bối cảnh thị trường cơ sở cũng không nhiều diễn biến tích cực. Thanh khoản ít biến động so với phiên trước và các chứng quyền của HPG và STB vẫn là nhóm được giao dịch tích cực nhất trong phiên hôm nay. Chúng tôi tiếp tục khuyến nghị NĐT nắm giữ các chứng quyền của các cổ phiếu cơ sở đang có xu hướng ngắn hạn tích cực.

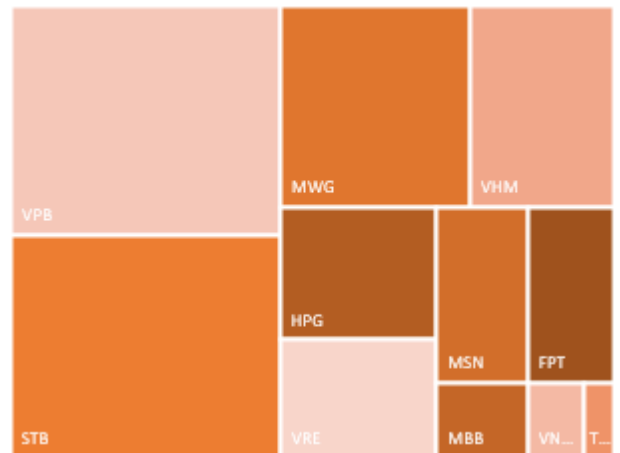
**Giá trị giao dịch và Khối lượng giao dịch**



**Phân bố GTGD theo mã chứng quyền**



**Phân bố GTGD theo mã chứng khoán cơ sở**



Nguồn: YSVN

**KẾT QUẢ GIAO DỊCH TRONG PHIÊN VÀ CÁC CHỈ SỐ LIÊN QUAN**

Mã	Thay đổi(+/-%)	Đóng cửa	KLGD (Hợp đồng)	GTGD (tỷ VNĐ)	Trạng thái tiền	Premium	Đòn bẩy	Số phiên còn lại	Độ biến động ngẫu nhiên
CACB2207	-42.9%	40	300,600	0.01	OTM	6.3%		5	44%
CACB2208	-1.5%	1,280	103,500	0.13	ITM	10.2%		117	56%
CACB2301	9.3%	470	4,200	-	OTM	18.6%		97	34%
CFPT2209	0.0%	10	204,600	-	OTM	12.2%	2.36	5	48%
CFPT2210	0.0%	400	2,800	-	OTM	19.7%	6.13	114	36%
CFPT2212	-1.0%	1,030	45,900	0.05	ITM	2.3%	6.44	52	32%
CFPT2213	0.9%	1,180	5,300	0.01	ITM	9.9%	4.54	117	43%
CFPT2214	0.8%	1,280	900	-	ITM	13.1%	3.99	158	43%
CFPT2301	0.0%	1,750		-	OTM	20.4%	2.87	67	78%
CFPT2302	0.0%	1,230		-	OTM	23.9%	2.62	103	72%
CFPT2303	2.6%	790	405,200	0.33	OTM	19.6%	4.43	164	40%
CHDB2208	0.0%	10	3,500	-	OTM	8.9%	0.54	2	80%
CHPG2215	0.0%	10	5,200	-	OTM	13.8%	0.00	2	132%
CHPG2221	0.0%	10	15,400	-	OTM	23.3%	0.00	5	84%
CHPG2225	0.7%	1,390	104,200	0.14	ITM	4.3%	4.40	52	60%
CHPG2226	-3.6%	1,880	25,900	0.05	ITM	14.6%	3.51	117	60%
CHPG2227	-3.5%	1,960	79,900	0.16	OTM	20.3%	3.02	158	60%
CHPG2301	6.4%	2,000	700	-	ITM	13.3%	3.59	67	81%
CHPG2302	-3.4%	2,290	38,600	0.09	ITM	21.1%	2.72	133	74%
CHPG2303	0.0%	2,130	100	-	OTM	28.2%	2.36	81	73%
CHPG2304	-2.0%	1,490	2,600	-	OTM	28.0%	2.40	103	75%
CHPG2305	6.4%	830	200	-	OTM	22.5%	3.99	97	52%
CHPG2306	-3.5%	1,100	84,300	0.09	ITM	14.8%	3.82	164	45%
CKDH2209	0.0%	10	1,000	-	OTM	39.5%	0.00	2	244%
CMBB2210	0.0%	10	100	-	OTM	46.7%	0.00	5	127%
CMBB2211	0.0%	130	40,100	-	OTM	58.2%	1.11	114	56%
CMBB2213	-1.4%	720	236,500	0.17	ITM	10.1%	4.98	52	62%
CMBB2214	2.9%	1,440	2,500	-	ITM	14.3%	3.78	117	55%
CMBB2215	4.2%	1,490	1,200	-	OTM	20.6%	3.18	158	56%
CMBB2301	0.0%	850		-	ITM	13.2%	3.64	67	81%
CMBB2302	0.0%	800		-	OTM	20.7%	3.34	67	65%
CMBB2303	5.3%	400	15,100	0.01	OTM	24.1%	5.18	97	43%
CMSN2209	0.0%	10		-	OTM	38.6%	0.00	2	235%
CMSN2214	-6.7%	280	45,900	0.01	OTM	27.7%	3.04	52	59%
CMSN2215	-13.6%	510	853,100	0.40	OTM	33.0%	3.36	117	52%
CMWG2212	0.0%	10	7,900	-	OTM	97.9%	0.00	5	231%
CMWG2213	9.1%	120	208,700	0.02	OTM	44.2%	1.25	52	64%
CMWG2214	-2.5%	390	105,400	0.04	OTM	32.8%	2.67	117	64%
CMWG2215	-3.5%	550	1,627,900	0.92	OTM	33.1%	2.55	158	64%
CMWG2301	0.0%	650	4,500	-	OTM	34.0%	1.83	82	85%
CMWG2302	-5.7%	330	14,200	-	OTM	37.0%	4.79	164	43%
CNVL2208	0.0%	10	15,800	-	OTM	622.2%	-	2	500%
CPDR2205	0.0%	10	400	-	OTM	346.7%		2	500%
CPOW2204	-66.7%	10	264,300	-	OTM	6.7%		2	74%
CPOW2209	0.0%	20	216,000	-	OTM	24.8%		12	73%
CPOW2210	-1.1%	940	34,900	0.03	ITM	6.0%		52	34%
CSTB2215	6.4%	500	1,941,700	1.01	ITM	-0.3%	9.92	2	0%
CSTB2218	-33.3%	40	474,800	0.02	OTM	13.2%	5.00	5	62%
CSTB2224	1.5%	3,340	48,200	0.17	ITM	7.6%	3.14	117	59%
CSTB2225	1.5%	3,490	56,800	0.20	ITM	10.8%	2.86	158	59%
CSTB2301	4.6%	1,590	4,500	0.01	OTM	25.7%	2.40	82	96%
CSTB2302	-7.5%	620	9,900	0.01	OTM	18.7%	7.42	97	38%
CSTB2303	5.7%	2,800	49,600	0.13	ITM	11.3%	3.26	164	50%
CTCB2211	0.0%	10	3,400	-	OTM	60.5%	0.00	5	158%
CTCB2212	7.7%	140	70,700	0.01	OTM	70.1%	1.06	114	57%
CTCB2214	2.9%	720	18,100	0.01	OTM	11.3%	5.82	52	52%
CTCB2215	3.8%	1,100	23,800	0.03	OTM	17.9%	3.37	117	62%

CTCB2216	1.7%	1,180	7,100	0.01	ITM	0.8%		2	45%
CTCB2301	0.0%	1,360		-	OTM	33.0%	5.61	114	40%
CTPB2204	0.0%	50	47,800	-	OTM	16.5%	7.57	52	41%
CTPB2301	1.5%	660	2,100	-	OTM	26.3%	3.42	117	53%
CVHM2211	-33.3%	20	13,000	-	OTM	32.5%	2.80	158	55%
CVHM2215	0.0%	10	5,200	-	ITM	15.1%		117	64%
CVHM2216	6.3%	170	511,500	0.08	OTM	25.1%		97	45%
CVHM2218	25.0%	250	1,123,900	0.26	OTM	28.0%	0.00	2	180%
CVHM2219	29.2%	840	207,800	0.16	ITM	0.1%	10.64	2	69%
CVHM2220	27.2%	1,030	260,100	0.25	ITM	3.4%	6.10	52	40%
CVIB2201	0.5%	2,200	400	-	OTM	17.5%	4.62	117	44%
CVIB2301	10.0%	550	1,300	-	OTM	11.6%	6.09	5	66%
CVJC2204	0.0%	10	2,100	-	OTM	23.3%	6.01	114	42%
CVNM2207	-2.1%	460	181,500	0.08	ITM	8.0%	3.09	117	60%
CVNM2211	-2.3%	1,720	13,200	0.02	ITM	17.1%	2.92	133	68%
CVNM2212	-1.1%	870	8,800	0.01	ITM	15.3%	2.80	103	84%
CVPB2211	11.1%	100	91,800	0.01	ITM	0.0%	30.98	2	0%
CVPB2212	27.0%	470	751,300	0.33	OTM	2.6%	28.72	5	36%
CVPB2214	9.2%	1,420	860,300	1.22	OTM	14.2%	5.29	114	41%
CVPB2301	14.3%	1,200	11,300	0.01	ITM	3.2%	10.98	52	21%
CVPB2302	16.1%	2,810	2,100	0.01	OTM	16.0%	3.82	117	54%
CVRE2211	25.0%	100	750,200	0.05	OTM	23.4%	3.46	158	53%
CVRE2215	53.3%	230	1,221,300	0.24	ATM	18.5%	3.10	82	81%

Nguồn: FiinPro, YSVN

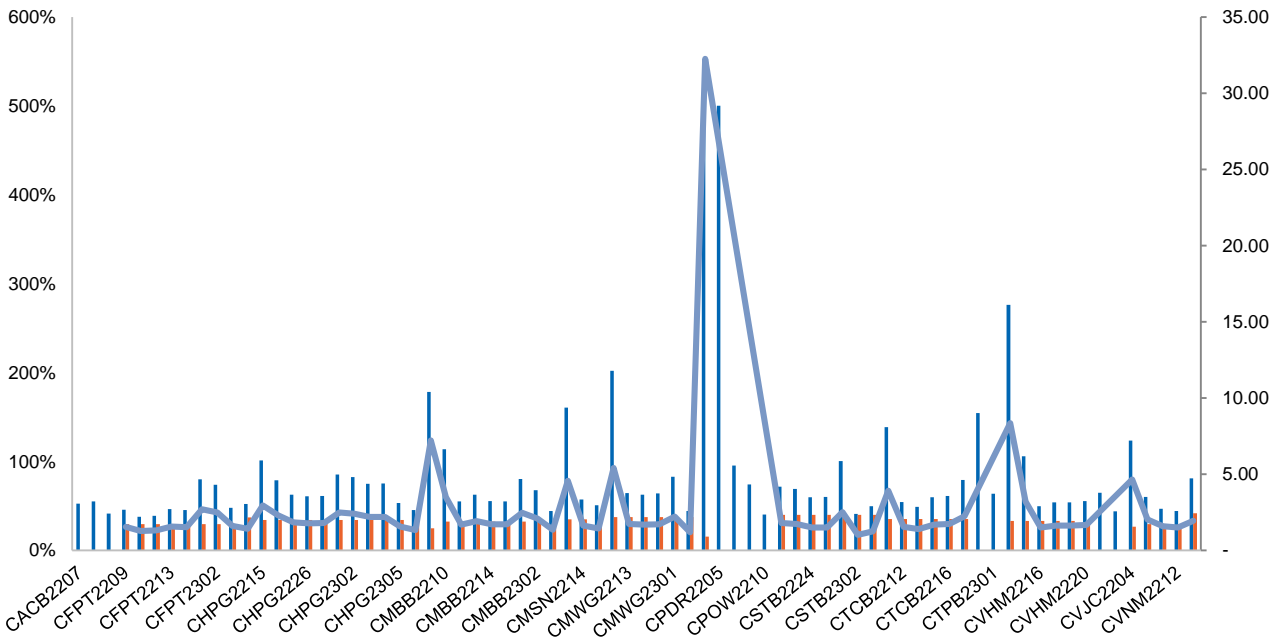
Premium = (Giá thực hiện + Giá chứng quyền x Tỷ lệ chuyển đổi) - Giá hiện tại của CKCS (Chênh lệch giữa Giá hòa vốn và giá hiện tại của CKCS).  
Đòn bẩy (Effective gearing) càng cao thì độ biến động theo CKCS càng lớn.  
Đề hạn chế rủi ro, NĐT nên lựa chọn những Chứng quyền đang có Trạng thái tiền dương (ITM), có Tỷ lệ Premium hoặc Độ biến động ngầm định thấp.  
Ngoài ra, NĐT cũng nên ưu tiên giao dịch các Chứng quyền có Số phiên còn lại (thời gian tới khi đáo hạn) cao (trên 02 tuần) để hạn chế rủi ro

## BẢNG TỔNG HỢP KHUYẾN NGHỊ KỸ THUẬT CỔ PHIẾU CƠ SỞ

Mã	Giá khuyến nghị	Giá hiện tại	Xu hướng ngắn hạn	Xu hướng trung hạn	Mức mục tiêu ngắn hạn	Upside ngắn hạn so với giá hiện tại	Mức cắt lỗ ngắn hạn	Reward/Risk
CTD	38.15	38.60	TĂNG	GIẢM	43.09	12%	35.86	2.16
DPM		33.65	GIẢM	GIẢM			35.19	-
FPT		78.50	GIẢM	TĂNG			80.77	-
HDB	18.50	17.65	TĂNG	GIẢM	19.99	13%	17.31	1.25
HPG		20.30	GIẢM	GIẢM			21.62	-
MBB		17.40	GIẢM	GIẢM			18.15	-
MSN	83.90	80.50	TĂNG	GIẢM	95.55	19%	78.53	2.17
MWG		37.95	GIẢM	GIẢM			40.56	-
NVL		11.10	GIẢM	GIẢM			11.75	-
PNJ		78.90	GIẢM	TĂNG			81.09	-
REE		67.00	GIẢM	GIẢM			69.41	-
STB		24.80	GIẢM	GIẢM			26.13	-
TCB		26.20	GIẢM	GIẢM			27.71	-
VHM	47.65	47.65	TĂNG	GIẢM	51.58	8%	43.32	0.91
VIC		52.80	GIẢM	GIẢM			55.12	-
VJC	104.90	104.80	TĂNG	GIẢM	113.48	8%	97.72	1.19
VNM		74.40	GIẢM	TĂNG			76.86	-
VPB	18.30	21.00	TĂNG	GIẢM	21.67	3%	19.60	(2.59)
VRE	29.10	29.70	TĂNG	GIẢM	31.90	7%	27.37	1.62

Nguồn: YSVN

**ĐỘ BIẾN ĐỘNG NGẦM ĐỊNH CỦA CHỨNG QUYỀN VS. ĐỘ BIẾN ĐỘNG QUÁ KHỨ CỦA CKCS**



Nguồn: YSVN

(\*) Cột màu cam là Độ biến động quá khứ của cổ phiếu cơ sở; Cột màu xanh là Độ biến động ngầm định của CW; Đường trend line màu xanh là tỷ lệ Độ biến động ngầm định/Độ biến động lịch sử.

(\*) NĐT có thể sử dụng “Độ biến động ngầm định” để so sánh các chứng quyền có cùng chứng khoán cơ sở. Độ biến động ngầm định càng lớn thì kỳ vọng về mức độ biến động giá của CKCS càng cao (hay nói cách khác, Độ biến động ngầm định càng lớn thì chứng quyền càng đắt).

**THÔNG TIN CHỨNG QUYỀN**

Mã chứng quyền	TCPH	Thời hạn	Tỷ lệ chuyển đổi	Giá phát hành	Khối lượng phát hành	Giá thực hiện	Ngày giao dịch cuối cùng
CACB2207	SSI	6 tháng	4.00000 : 1	1,100	5,000,000	25,500	29/03/2023
CFPT2205	VCI	3 tháng	5.93100 : 1	1,000	5,000,000	91,931	11/01/2023
CFPT2209	SSI	6 tháng	10.00000 : 1	1,850	5,000,000	88,000	29/03/2023
CFPT2210	SSI	11 tháng	10.00000 : 1	2,350	2,000,000	90,000	29/08/2023
CFPT2211	HCM	6 tháng	10.00000 : 1	1,500	5,000,000	85,000	28/02/2023
CFPT2212	ACBS - ACBS	3.5 tháng	10.00000 : 1	1,870	4,000,000	70,000	02/06/2023
CHDB2208	EPS - KIS	6 tháng	3.99790 : 1	1,100	5,000,000	19,189	24/03/2023
CHDB2210	EPS - KIS	3 tháng	3.99790 : 1	1,000	3,000,000	23,098	08/03/2023
CHPG2215	EPS - KIS	6 tháng	10.00000 : 1	1,000	10,000,000	22,999	24/03/2023
CHPG2219	EPS - KIS	4 tháng	5.00000 : 1	1,000	1,500,000	26,888	08/03/2023
CHPG2221	SSI	6 tháng	4.00000 : 1	1,000	5,000,000	25,000	29/03/2023
CHPG2223	HCM	3 tháng	2.00000 : 1	2,300	1,500,000	22,500	28/02/2023
CHPG2224	EPS - KIS	3 tháng	4.00000 : 1	1,000	3,000,000	22,222	27/02/2023
CHPG2225	ACBS - ACBS	6 tháng	3.00000 : 1	1,550	1,000,000	17,000	02/06/2023
CKDH2209	EPS - KIS	6 tháng	7.26900 : 1	1,200	5,000,000	36,344	24/03/2023
CKDH2212	EPS - KIS	3 tháng	8.00000 : 1	1,000	2,000,000	41,999	08/03/2023
CMBB2210	SSI	3 tháng	2.00000 : 1	2,000	1,500,000	25,500	29/03/2023
CMBB2211	SSI	11 tháng	4.00000 : 1	1,200	2,000,000	27,000	29/08/2023
CMBB2212	EPS - KIS	3 tháng	10.00000 : 1	1,000	1,000,000	17,777	27/02/2023
CMBB2213	ACBS - ACBS	6 tháng	3.00000 : 1	1,550	1,500,000	17,000	02/06/2023
CMSN2209	EPS - KIS	5 tháng	19.85390 : 1	1,400	5,000,000	111,413	24/03/2023
CMSN2210	VCI	6 tháng	8.00000 : 1	1,000	2,000,000	116,000	11/01/2023
CMSN2212	EPS - KIS	3 tháng	20.00000 : 1	1,100	3,000,000	112,233	08/03/2023
CMSN2213	HCM	3 tháng	10.00000 : 1	2,100	1,500,000	110,000	28/02/2023
CMSN2214	ACBS - ACBS	11 tháng	10.00000 : 1	1,640	3,000,000	100,000	02/06/2023

CMWG2210	EPS - KIS	6 tháng	20.00000 : 1	1,000	1,000,000	58,999	08/03/2023
CMWG2212	SSI	6 tháng	10.00000 : 1	1,650	5,000,000	75,000	29/03/2023
CMWG2213	ACBS - ACBS	11 tháng	6.00000 : 1	2,760	3,000,000	54,000	02/06/2023
CNVL2208	EPS - KIS	6.5 tháng	16.00000 : 1	1,200	1,000,000	79,999	24/03/2023
CNVL2210	EPS - KIS	5 tháng	16.00000 : 1	1,100	3,000,000	88,888	08/03/2023
CPDR2205	EPS - KIS	9 tháng	16.00000 : 1	1,000	8,000,000	52,999	24/03/2023
CPDR2206	EPS - KIS	3 tháng	10.00000 : 1	1,000	2,000,000	51,888	27/02/2023
CPNJ2205	VCI	6.5 tháng	4.43540 : 1	1,100	1,000,000	95,359	11/01/2023
CPOW2204	EPS - KIS	6 tháng	5.00000 : 1	1,000	5,000,000	13,979	24/03/2023
CPOW2205	VCI	6 tháng	1.00000 : 1	1,000	4,000,000	13,900	11/01/2023
CPOW2208	EPS - KIS	6.5 tháng	4.00000 : 1	1,000	1,000,000	15,222	08/03/2023
CTCB2214	ACBS - ACBS	3.5 tháng	3.00000 : 1	2,470	6,000,000	27,000	02/06/2023
CTPB2204	EPS - KIS	3 tháng	10.00000 : 1	1,000	1,500,000	23,888	24/03/2023
CVHM2211	EPS - KIS	3 tháng	16.00000 : 1	1,000	1,500,000	64,999	24/03/2023
CVHM2213	EPS - KIS	3.5 tháng	16.00000 : 1	1,000	1,000,000	63,979	08/03/2023
CVHM2217	EPS - KIS	6.5 tháng	10.00000 : 1	1,000	1,000,000	51,999	27/02/2023
CVHM2218	ACBS - ACBS	11 tháng	6.00000 : 1	1,650	3,000,000	54,000	02/06/2023

Nguồn: FiinPro, YSVN

## THÔNG TIN LIÊN HỆ

### Phòng phân tích khối khách hàng cá nhân

+84 28 3622 6868 ext 3826

research.re@yuanta.com.vn

## Appendix A: Important Disclosures

### Analyst Certification

Each research analyst primarily responsible for the content of this research report, in whole or in part, certifies that with respect to each security or issuer that the analyst covered in this report: (1) all of the views expressed accurately reflect his or her personal views about those securities or issuers; and (2) no part of his or her compensation was, is, or will be, directly or indirectly, related to the specific recommendations or views expressed by that research analyst in the research report.

### Ratings Definitions

**BUY:** We have a positive outlook on the stock based on our expected absolute or relative return over the investment period. Our thesis is based on our analysis of the company's outlook, financial performance, catalysts, valuation and risk profile. We recommend investors add to their position.

**HOLD-Outperform:** In our view, the stock's fundamentals are relatively more attractive than peers at the current price. Our thesis is based on our analysis of the company's outlook, financial performance, catalysts, valuation and risk profile.

**HOLD-Underperform:** In our view, the stock's fundamentals are relatively less attractive than peers at the current price. Our thesis is based on our analysis of the company's outlook, financial performance, catalysts, valuation and risk profile.

**SELL:** We have a negative outlook on the stock based on our expected absolute or relative return over the investment period. Our thesis is based on our analysis of the company's outlook, financial performance, catalysts, valuation and risk profile. We recommend investors reduce their position.

**Under Review:** We actively follow the company, although our estimates, rating and target price are under review.

**Restricted:** The rating and target price have been suspended temporarily to comply with applicable regulations and/or Yuanta policies.

Note: Yuanta research coverage with a Target Price is based on an investment period of 12 months. Greater China Discovery Series coverage does not have a formal 12 months Target Price and the recommendation is based on an investment period specified by the analyst in the report.

### Global Disclaimer

© 2018 Yuanta. All rights reserved. The information in this report has been compiled from sources we believe to be reliable, but we do not hold ourselves responsible for its completeness or accuracy. It is not an offer to sell or solicitation of an offer to buy any securities. All opinions and estimates included in this report constitute our judgment as of this date and are subject to change without notice.

This report provides general information only. Neither the information nor any opinion expressed herein constitutes an offer or invitation to make an offer to buy or sell securities or other investments. This material is prepared for general circulation to clients and is not intended to provide tailored investment advice and does not take into account the individual financial situation and objectives of any specific person who may receive this report. Investors should seek financial advice regarding the appropriateness of investing in any securities, investments or investment strategies discussed or recommended in this report. The information contained in this report has been compiled from sources believed to be reliable but no representation or warranty, express or implied, is made as to its accuracy, completeness or correctness. This report is not (and should not be construed as) a solicitation to act as securities broker or dealer in any jurisdiction by any person or company that is not legally permitted to carry on such business in that jurisdiction.

Yuanta research is distributed in the United States only to Major U.S. Institutional Investors (as defined in Rule 15a-6 under the Securities Exchange Act of 1934, as amended and SEC staff interpretations thereof). All transactions by a US person in the securities mentioned in this report must be effected through a registered broker-dealer under Section 15 of the Securities Exchange Act of 1934, as amended. Yuanta research is distributed in Taiwan by Yuanta Securities Investment Consulting. Yuanta research is distributed in Hong Kong by Yuanta Securities (Hong Kong) Co. Limited, which is licensed in Hong Kong by the Securities and Futures Commission for regulated activities, including Type 4 regulated activity (advising on securities). In Hong Kong, this research report may not be redistributed, retransmitted or disclosed, in whole or in part or any form or manner, without the express written.