

Diễn biến thị trường trong phiên			
Rating	VNI	HNI	UPCOM
<b>Điểm</b>	1,027.18	206.56	76.00
% ngày	0.24%	0.82%	0.26%
% tuần	0.58%	1.62%	0.20%
% tháng	-5.70%	-3.69%	0.05%
% năm	-31.76%	-54.16%	-32.92%
<b>GTGD (Tỷ VND)</b>			
Trong ngày	9,763	1,044	442
TB 1 tuần	7,022	829	315
TB 1 tháng	9,125	1,003	444
<b>Khối ngoại (Tỷ VND)</b>			
Mua	733.04	26.91	10.19
Bán	833.72	2.18	8.00
Giá trị ròng	-100.69	24.73	2.18
<b>Độ rộng TT</b>			
Mã Tăng	138	99	149
Mã Giảm	305	63	107
Không Đổi	56	73	84
<b>Chỉ số chính</b>			
P/E	11.47	14.91	12.12
Vốn hóa TT (ngàn tỷ)	4,119	258	974
LS Cổ tức	3.07%	6.19%	4.54%

Nguồn: Bloomberg – YSVN

**VNINDEX**



**HNXINDEX**



**DIỄN BIẾN THỊ TRƯỜNG**

Thị trường tăng mạnh với mức tăng hơn 1% trong phiên sáng sau thông tin về nghị định 08 sửa đổi nghị định 65 nhưng thu hẹp đà tăng đáng kể về cuối phiên. Chỉ số VN-Index đóng cửa phiên tại 1027.18 điểm tăng 0.24%. Chỉ số HNX-Index và chỉ số Upcom-Index cùng chiều tăng. Giá trị giao dịch khớp lệnh không có nhiều thay đổi đạt 7,151 tỷ đồng trên cả 3 sàn.

Thông tin nghị định 08 đã giúp nhóm cổ phiếu Bất động sản bật tăng mạnh trong đó NVL, DIG, PDR, DXG đóng cửa trong sắc tím. Trong nhóm vốn hóa lớn, VHM (2.8%), CTG (2%), SSI (1.6%), TCB (1.5%) giữ được đà tăng tích cực nhất. Ngược lại, MSN (-2.1%) tiếp tục giảm mạnh và là cổ phiếu có diễn biến tiêu cực nhất trong VN30-Index gần đây. Nhóm Thực phẩm-Đồ uống đang có diễn biến tiêu cực khi VNM (-1.3%) cũng chung chiều giảm.

Khối ngoại bán ròng 74 tỷ đồng toàn thị trường trong đó NVL (78 tỷ), VND (30 tỷ), VIC (23 tỷ) là các mã bị bán ròng khá nhất. Ở chiều ngược lại, CTG (29 tỷ), HDB (26 tỷ), VCB (25 tỷ) dẫn đầu ở chiều mua ròng.

**QUAN ĐIỂM THỊ TRƯỜNG NGẮN HẠN**

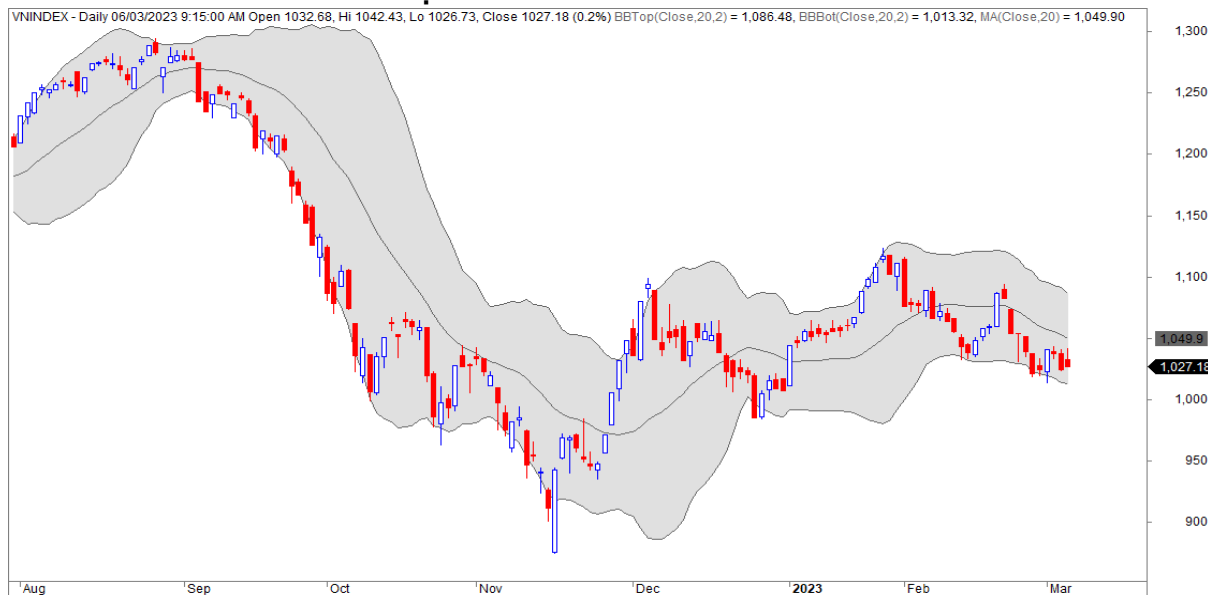
Chúng tôi cho rằng thị trường có thể sẽ tiếp tục đi ngang quanh mức hiện tại và chỉ số VN-Index có thể sẽ kiểm định lại vùng 1,010 – 1,020 điểm trong phiên kế tiếp. Đồng thời, thị trường có dấu hiệu bước vào giai đoạn tích lũy ngắn hạn cho nên thị trường có thể sẽ tiếp tục đi ngang với biên độ hẹp và thanh khoản có thể vẫn sẽ duy trì ở mức thấp trong các phiên giao dịch tới. Ngoài ra, chỉ báo tâm lý ngắn hạn tăng nhẹ, nhưng các nhà đầu tư vẫn còn rất bi quan và rủi ro ngắn hạn vẫn ở mức cao.

Xu hướng ngắn hạn của thị trường chung vẫn duy trì ở mức GIẢM. Do đó, chúng tôi khuyến nghị các nhà đầu tư ngắn hạn có thể tiếp tục đứng ngoài thị trường và nắm giữ tỷ trọng cổ phiếu ở mức thấp dưới 40% danh mục ngắn hạn.

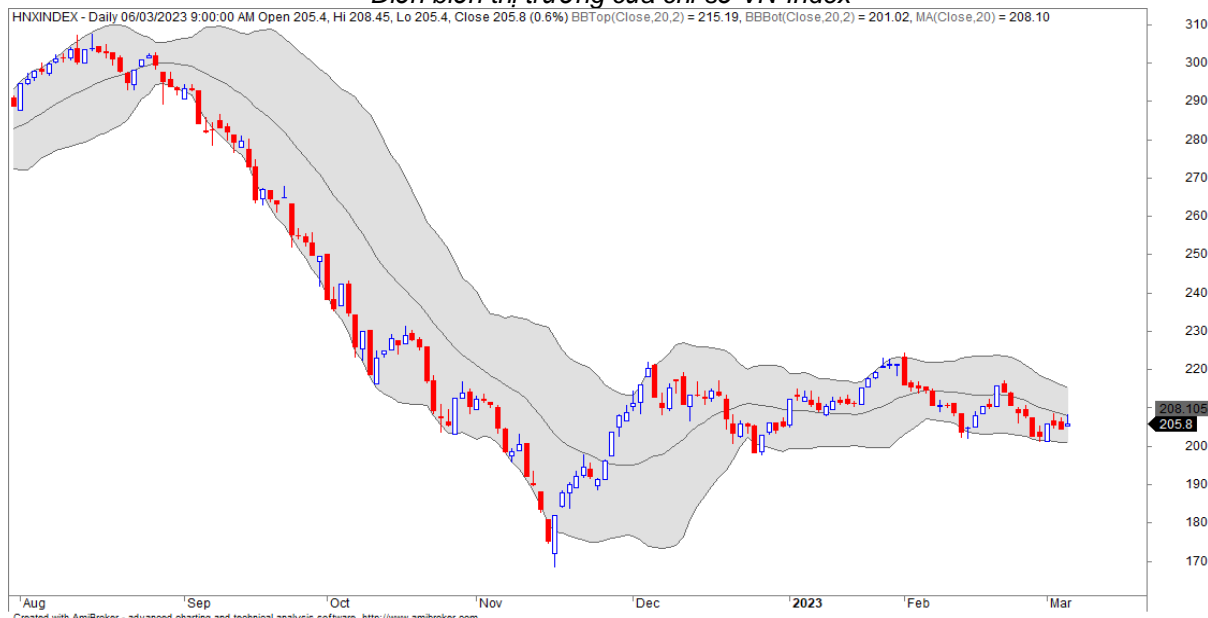
Tham khảo tín hiệu mua/bán cổ phiếu tại: <https://ysradar.yuanta.com.vn/>



## BIỂU ĐỒ PHÂN TÍCH KỸ THUẬT



### Diễn biến thị trường của chỉ số VN-Index



### Diễn biến thị trường của chỉ số HNX-Index

Chỉ số	Xu hướng ngắn hạn	Xu hướng trung hạn	Mức kháng cự 1	Mức kháng cự 2	Mức hỗ trợ 1	Mức hỗ trợ 2
Chỉ số VN-Index	<b>GIẢM</b>	<b>TĂNG</b>	1110	1130	870	800
Chỉ số HNX-Index	<b>GIẢM</b>	<b>TĂNG</b>	197	210	189	160
Chỉ số VN30	<b>GIẢM</b>	<b>TĂNG</b>	1120	1140	980	960
Chỉ số VNMidcaps	<b>GIẢM</b>	<b>TĂNG</b>	1,030	1200	963	900
Chỉ số VNSmallcaps	<b>GIẢM</b>	<b>TĂNG</b>	1000	1150	804	750

**Sàn GDCK TPHCM (HSX)**

	Điểm	Chg%
VNI	1027.18	0.24%
VN30	1014.26	0.09%
VN Mid	1262.98	0.86%
VN Small	1102.03	0.26%

**Sàn GDCK Hà Nội (HSX)**

	Điểm	Chg%
HNI	206.56	0.82%
HN30	360.81	1.07%
VNX AllSh	969.58	0.31%

**Sàn GDCK UPCoM (UPCoM)**

	Điểm	Chg%
UPCoM	76	0.26%

GDKN	GTGD (tỷ VND)	
Mua	733.04	
Bán	833.72	
GT ròng	-100.69	

GDKN	GTGD (tỷ VND)	
Mua	26.91	
Bán	2.18	
GT ròng	24.73	

GDKN	GTGD (tỷ VND)	
Mua	10.19	
Bán	8.00	
GT ròng	2.18	

Mã tăng lớn nhất*	Giá trị thay đổi (VND)	Chg%
CRE	440	6.98%
HQC	220	6.96%
DXG	700	6.93%
TMT	1300	6.90%
SCR	430	6.88%

Mã tăng lớn nhất*	Giá trị thay đổi (VND)	Chg%
CEO	1300	6.74%
L14	2500	5.76%
IDJ	300	3.85%
AMV	100	2.56%
SHS	200	2.47%

Mã tăng lớn nhất*	Giá trị thay đổi (VND)	Chg%
G36	163	2.36%
BVB	196	1.78%
ACV	1429	1.71%
SBS	70	1.40%
VUA	467	1.17%

Mã giảm lớn nhất*	Giá trị thay đổi (VND)	Chg%
DBD	-2700	-6.46%
VJC	-4900	-4.84%
OGC	-270	-3.08%
DGW	-800	-2.17%
MSN	-1600	-2.11%

Mã giảm lớn nhất*	Giá trị thay đổi (VND)	Chg%
NAG	-700	-3.74%
TNG	-200	-1.16%
TAR	-100	-0.78%
HUT	-100	-0.65%
PVI	-200	-0.40%

Mã giảm lớn nhất*	Giá trị thay đổi (VND)	Chg%
VOC	-1813	-6.79%
VLB	-754	-2.44%
QTP	-195	-1.29%
DDV	-77	-0.91%
CST	-185	-0.87%

\*GTVH > 500 tỷ đồng, GTDG >1.5 tỷ đồng

GTVH cao nhất	Tỷ đồng	
VCB	430,186	
BID	232,186	
VIC	200,994	
GAS	200,008	
VHM	178,311	

GTVH cao nhất	Tỷ đồng	
BAB	14,031	
THD	13,580	
IDC	12,705	
PVS	12,618	
KSF	12,570	

GTVH cao nhất	Tỷ đồng	
ACV	181,510	
VGI	61,668	
BSR	50,755	
MCH	50,605	
VEA	50,364	

KLGD nhiều nhất	Khối lượng	TB 30 ngày
STB	18,558,000	17,827,100
DXG	15,627,600	11,471,047
VPB	15,451,500	13,712,118
VND	13,718,100	16,225,357
NVL	13,570,600	17,191,496

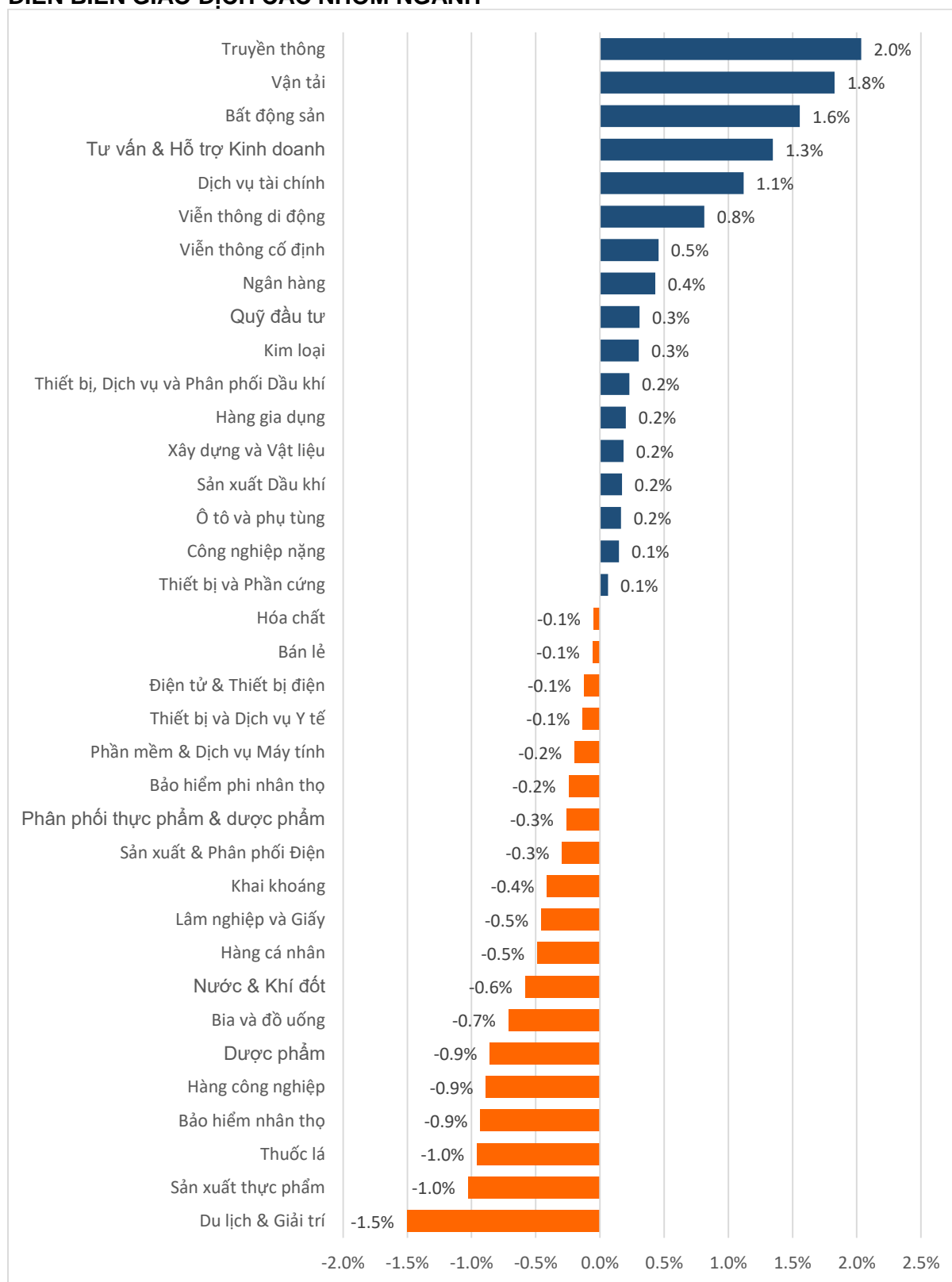
KLGD nhiều nhất	Khối lượng	TB 30 ngày
SHS	8,948,856	10,003,937
CEO	7,358,582	7,821,519
PVS	4,247,243	6,641,822
HUT	2,484,471	1,422,640
AMV	1,997,402	2,386,743

KLGD nhiều nhất	Khối lượng	TB 30 ngày
BSR	4,246,002	8,490,070
LMH	1,593,100	1,507,444
C4G	1,459,228	2,828,051
VHG	1,374,100	1,301,717
VOC	873,813	220,389

Nguồn: Bloomberg & YSVN



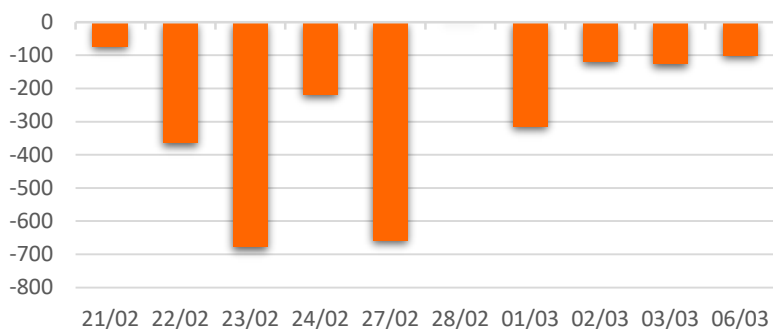
## DIỄN BIẾN GIAO DỊCH CÁC NHÓM NGÀNH



Nguồn: FiinPro – YSVN

## THÔNG KÊ GIAO DỊCH KHỐI NGOẠI

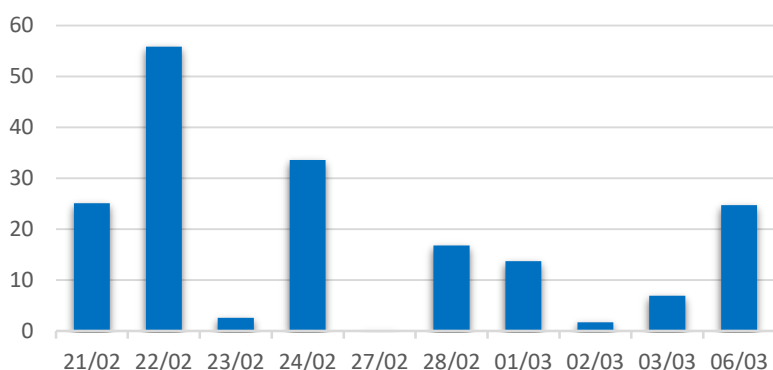
Diễn biến Mua/Bán ròng Khối ngoại HSX



Mã CK	Giá trị mua ròng (tr. VND)	Mã CK	Giá trị Bán ròng (tr. VND)
<b>CTG</b>	28,659	<b>NVL</b>	78,064
<b>HDB</b>	26,036	<b>VND</b>	29,787
<b>VCB</b>	24,666	<b>VIC</b>	22,614
<b>KDH</b>	17,289	<b>DXG</b>	20,333
<b>BID</b>	16,791	<b>GEX</b>	19,659

TOP 5 Cổ phiếu khối ngoại Mua/Bán trên sàn HSX

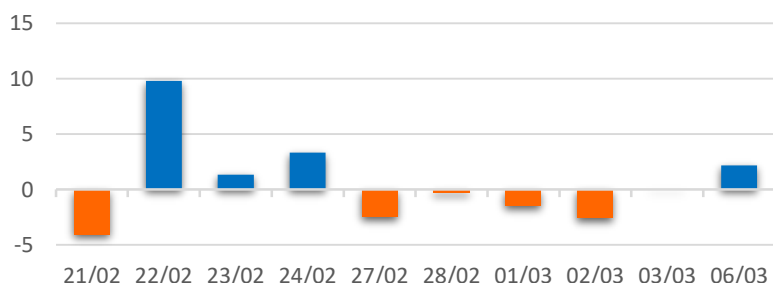
Diễn biến Mua/Bán ròng Khối ngoại HNX



Mã CK	Giá trị mua ròng (tr. VND)	Mã CK	Giá trị Bán ròng (tr. VND)
<b>PVS</b>	24,402	<b>PVI</b>	1,201
<b>CEO</b>	792	<b>NVB</b>	215
<b>TNG</b>	551	<b>IVS</b>	173
<b>SHS</b>	443	<b>ICG</b>	88
<b>IDC</b>	213	<b>ONE</b>	73

TOP 5 Cổ phiếu khối ngoại Mua/Bán trên sàn HNX

Diễn biến Mua/Bán ròng Khối ngoại  
UPCOM



Mã CK	Giá trị mua ròng (tr. VND)	Mã CK	Giá trị Bán ròng (tr. VND)
<b>BSR</b>	5,716	<b>VTP</b>	2,018
<b>ACV</b>	685	<b>VEA</b>	1,189
<b>LTG</b>	260	<b>VGI</b>	936
<b>ABI</b>	189	<b>CLX</b>	857
<b>CSI</b>	176	<b>VOC</b>	47

TOP 5 Cổ phiếu khối ngoại Mua/Bán trên sàn UPCoM

Nguồn: FiinPro – YSVN

**THỐNG KÊ GIAO DỊCH TỰ DOANH**

Mã CK	Giá trị mua ròng (tr. VND)	Mã CK	Giá trị Bán ròng (tr. VND)
DGC	9,564	FUEVFNVD	54,243
MWG	5,303	E1VFN30	35,773
SSB	448	STB	10,372
PNJ	393	SSI	9,796
SHB	289	ACB	9,431

Top 5 các mã đạt GDTD lớn nhất trên HSX

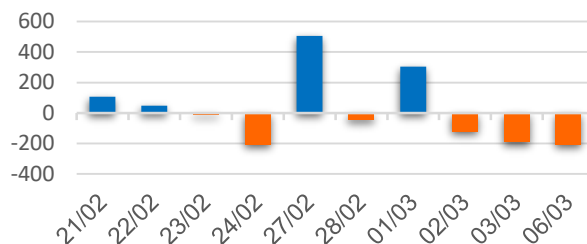
Mã CK	Giá trị mua ròng (tr. VND)	Mã CK	Giá trị Bán ròng (tr. VND)
		DVM	44
		LBE	0.1
		BED	0.0

Top các mã đạt GDTD lớn nhất trên HNX

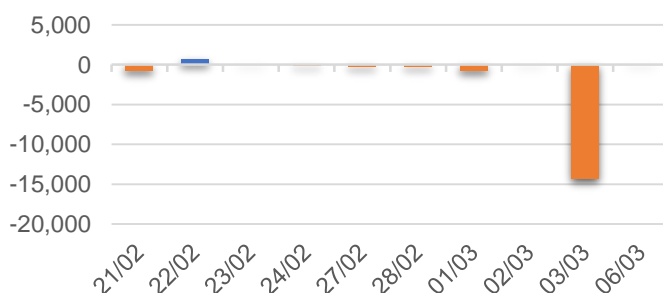
Mã CK	Giá trị mua ròng (tr. VND)	Mã CK	Giá trị Bán ròng (tr. VND)
MCH	7,051	QTP	102
		ACV	8

Top các mã đạt GDTD lớn nhất trên UPCoM

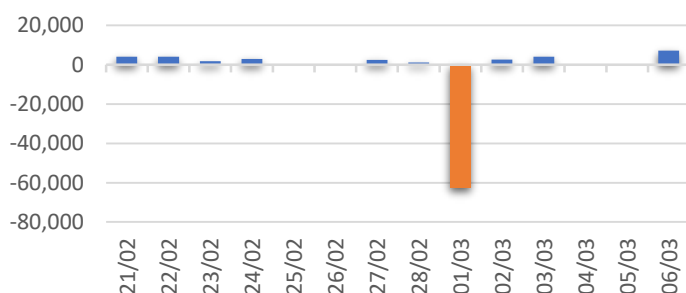
Giá trị giao dịch tự doanh mua/bán ròng trên HSX (tỷ đồng)



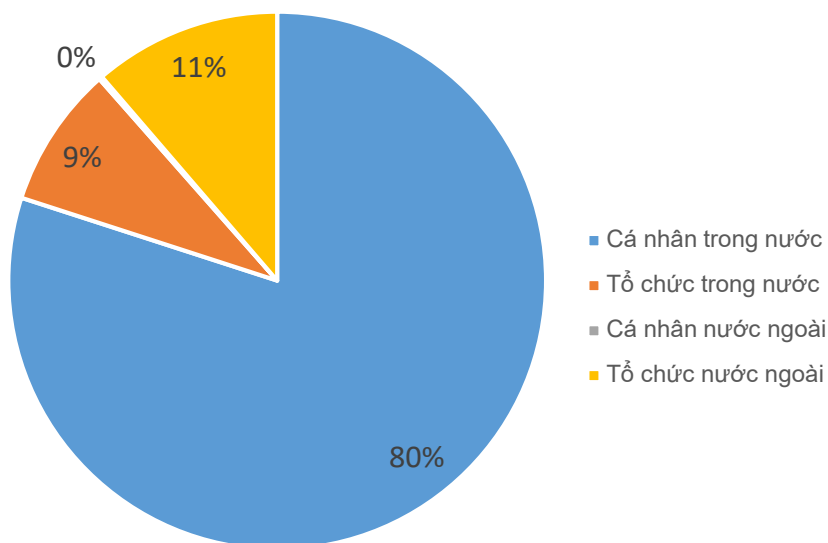
Giá trị giao dịch tự doanh mua/bán ròng HNX (triệu đồng)



Giá trị giao dịch tự doanh mua/bán ròng UPCoM (triệu đồng)



## CƠ CẤU THỊ TRƯỜNG CHỨNG KHOÁN VIỆT NAM



Nguồn: FiinPro – YSVN



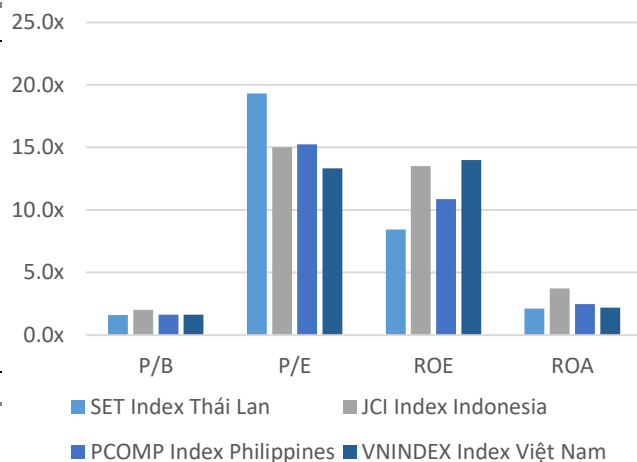
### Diễn biến các thị trường trong khu vực



**Dữ liệu thị trường các quốc gia trong khu vực**

		Thái Lan	Indonesia	Philippines	Việt Nam
P/B		1.6x	2.0x	1.6x	1.6x
P/E		19.3x	15.0x	15.2x	13.3x
ROE	%	8.45	13.51	10.86	13.99
ROA	%	2.11	3.72	2.48	2.20
Vốn hóa	Tỷ USD	562.23	619.37	173.92	172.48
GTGD	Tỷ USD	1.34	0.51	0.08	0.25
LS cổ tức	%	2.82	2.64	2.17	1.76

Nguồn: Bloomberg & YSVN





**CÔNG TY CHỨNG KHOÁN YUANTA VIỆT NAM****Phòng phân tích khối khách hàng cá nhân**

**Nguyễn Thế Minh**  
Giám đốc Nghiên cứu Phân tích  
+84 28 3622 6868 ext 3826  
minh.nguyen@yuanta.com.vn

**Lý Thị Hiền**  
Trưởng phòng NC-PT  
+84 28 3622 6868 ext 3908  
hien.ly@yuanta.com.vn

**Quách Đức Khánh**  
Phó Phòng NC-PT  
+84 28 3622 6868 ext 3833  
khanh.quach@yuanta.com.vn

**Khổng Hữu Hiệp**  
Chuyên viên phân tích cao cấp  
+84 28 3622 6868 ext 3912  
hiep.khong@yuanta.com.vn

**Nguyễn Trịnh Ngọc Hồng**  
Chuyên viên phân tích cao cấp  
+84 28 3622 6868 ext 3832  
hong.nguyen@yuanta.com.vn

**Phạm Tấn Phát**  
Chuyên viên phân tích cao cấp  
+84 28 3622 6868 ext 3880  
phat.pham@yuanta.com.vn

**Ngô Thanh Thảo**  
Trợ lý phân tích  
+84 28 3622 6868 ext 3952  
thao.ngo@yuanta.com.vn

**Phòng Môi giới khách hàng cá nhân**

**Phạm Đắc Thành**  
Giám đốc Khu vực Miền Bắc  
+84 28 3622 6868 ext 3416  
thanh.pham@yuanta.com.vn

**Võ Thị Thu Thủy**  
Giám đốc chi nhánh Bình Dương  
+84 28 3622 6868 ext 3505  
thuy.vo@yuanta.com.vn

**Lương Kỳ Ty**  
Giám đốc chi nhánh Chợ Lớn  
+84 28 3622 6868 ext 3653  
ty.luong@yuanta.com.vn

**Bùi Quốc Phong**  
Giám đốc chi nhánh Đồng Nai  
+84 28 3622 6868 ext 3701  
phong.bui@yuanta.com.vn

**Võ Đình Tuấn**  
Giám đốc chi nhánh Đà Nẵng  
+84 28 3622 6868 ext 3301  
tuan.vo@yuanta.com.vn

**Nguyễn Việt Quang**  
Giám đốc chi nhánh Hà Nội  
+84 28 3622 6868 ext 3404  
quang.nguyen@yuanta.com.vn

**Đinh Thị Thu Cúc**  
Giám đốc chi nhánh Vũng Tàu  
+84 28 3622 6868 ext 3203  
cuc.dinh@yuanta.com.vn

## Appendix A: Important Disclosures

### Analyst Certification

Each research analyst primarily responsible for the content of this research report, in whole or in part, certifies that with respect to each security or issuer that the analyst covered in this report: (1) all of the views expressed accurately reflect his or her personal views about those securities or issuers; and (2) no part of his or her compensation was, is, or will be, directly or indirectly, related to the specific recommendations or views expressed by that research analyst in the research report.

### Ratings Definitions

**BUY:** We have a positive outlook on the stock based on our expected absolute or relative return over the investment period. Our thesis is based on our analysis of the company's outlook, financial performance, catalysts, valuation and risk profile. We recommend investors add to their position.

**HOLD-Outperform:** In our view, the stock's fundamentals are relatively more attractive than peers at the current price. Our thesis is based on our analysis of the company's outlook, financial performance, catalysts, valuation and risk profile.

**HOLD-Underperform:** In our view, the stock's fundamentals are relatively less attractive than peers at the current price. Our thesis is based on our analysis of the company's outlook, financial performance, catalysts, valuation and risk profile.

**SELL:** We have a negative outlook on the stock based on our expected absolute or relative return over the investment period. Our thesis is based on our analysis of the company's outlook, financial performance, catalysts, valuation and risk profile. We recommend investors reduce their position.

**Under Review:** We actively follow the company, although our estimates, rating and target price are under review.

**Restricted:** The rating and target price have been suspended temporarily to comply with applicable regulations and/or Yuanta policies.

Note: Yuanta research coverage with a Target Price is based on an investment period of 12 months. Greater China Discovery Series coverage does not have a formal 12 months Target Price and the recommendation is based on an investment period specified by the analyst in the report.

### Global Disclaimer

© 2018 Yuanta. All rights reserved. The information in this report has been compiled from sources we believe to be reliable, but we do not hold ourselves responsible for its completeness or accuracy. It is not an offer to sell or solicitation of an offer to buy any securities. All opinions and estimates included in this report constitute our judgment as of this date and are subject to change without notice.

This report provides general information only. Neither the information nor any opinion expressed herein constitutes an offer or invitation to make an offer to buy or sell securities or other investments. This material is prepared for general circulation to clients and is not intended to provide tailored investment advice and does not take into account the individual financial situation and objectives of any specific person who may receive this report. Investors should seek financial advice regarding the appropriateness of investing in any securities, investments or investment strategies discussed or recommended in this report. The information contained in this report has been compiled from sources believed to be reliable but no representation or warranty, express or implied, is made as to its accuracy, completeness or correctness. This report is not (and should not be construed as) a solicitation to act as securities broker or dealer in any jurisdiction by any person or company that is not legally permitted to carry on such business in that jurisdiction.

Yuanta research is distributed in the United States only to Major U.S. Institutional Investors (as defined in Rule 15a-6 under the Securities Exchange Act of 1934, as amended and SEC staff interpretations thereof). All transactions by a US person in the securities mentioned in this report must be effected through a registered broker-dealer under Section 15 of the Securities Exchange Act of 1934, as amended. Yuanta research is distributed in Taiwan by Yuanta Securities Investment Consulting. Yuanta research is distributed in Hong Kong by Yuanta Securities (Hong Kong) Co. Limited, which is licensed in Hong Kong by the Securities and Futures Commission for regulated activities, including Type 4 regulated activity (advising on securities). In Hong Kong, this research report may not be redistributed, retransmitted or disclosed, in whole or in part or any form or manner, without the express written