

Morning Note

16/03/2023



Chứng Khoán
Yuanta Việt Nam



Chứng khoán Mỹ thu hẹp đà giảm sau đà bán tháo



SCAN MÃ QR
MỞ TÀI KHOẢN
CHỨNG KHOÁN NGAY

www.yuanta.com.vn



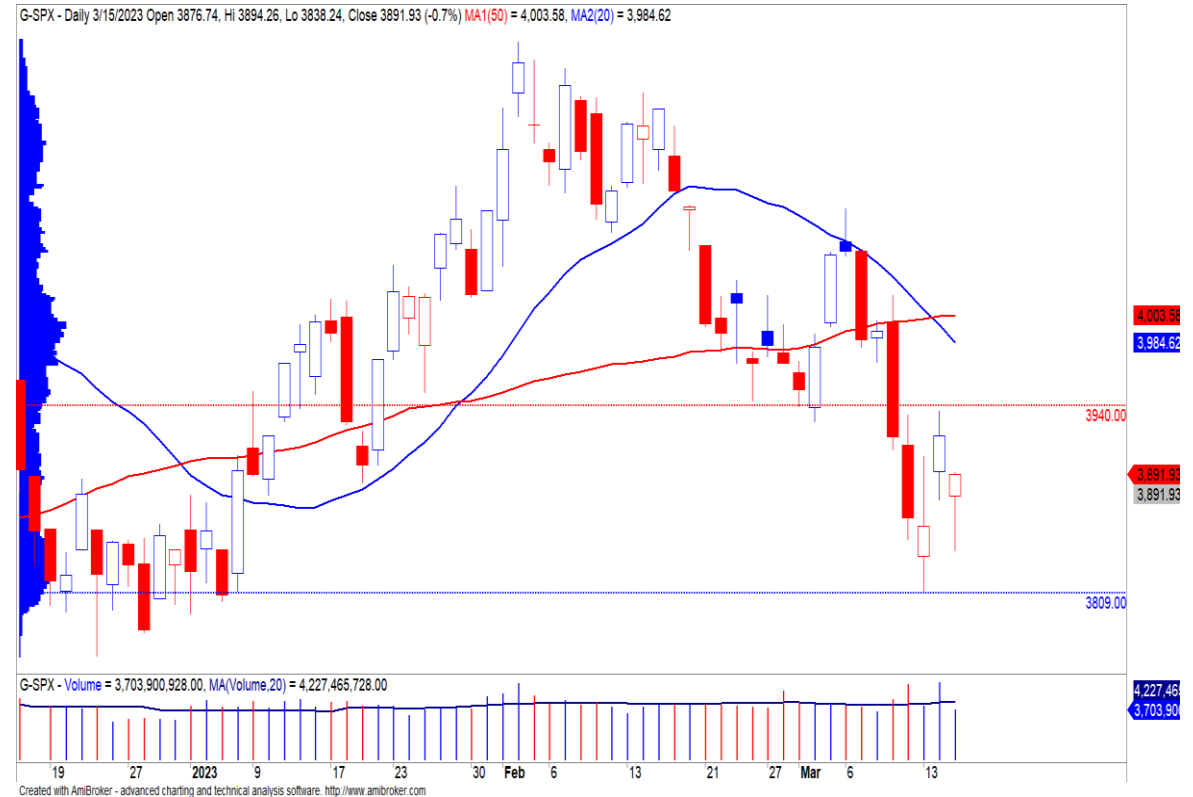
DIỄN BIẾN THỊ TRƯỜNG THẾ GIỚI

Nhận định diễn biến
thị trường hàng hóa
và TTCK thế giới



Phổ Wall thu hẹp đà giảm về cuối phiên sau đà bán tháo vào đầu phiên giao dịch

- Phổ Wall thu hẹp đà giảm về cuối phiên, thậm chí chỉ số Nasdaq đóng cửa tăng nhẹ sau đà bán tháo vào đầu phiên giao dịch do ảnh hưởng từ tình trạng hỗn loạn đến từ Credit Suisse. Cổ phiếu Credit Suisse đã giảm 14% sau khi Ngân hàng quốc gia Ả Rập không đồng ý tăng vốn cho Credit Suisse sau khi phát hiện những điểm trọng yếu trong báo cáo tài chính của ngân hàng này. Tuy nhiên, áp lực bán tháo giảm dần khi NHTW Thụy Sĩ cam kết cung cấp thanh khoản cho ngân hàng này nếu cần thiết.
- Chỉ số S&P500 đóng cửa giảm 0.7% và đồ thị giá có dấu hiệu bước vào giai đoạn tích lũy ngắn hạn cho nên chúng tôi cho rằng đồ thị giá có thể sẽ hồi phục và kiểm định lại ngưỡng 3,940 điểm trong những phiên giao dịch tới. Theo mô hình giá, chúng tôi vẫn kỳ vọng chỉ số S&P500 có thể kết thúc chu kỳ giảm tại mức 3,809 điểm. Ngoài ra, xu hướng ngắn hạn của ba chỉ số chính vẫn duy trì ở mức GIẢM.



Diễn biến chỉ số S&P500. Nguồn: YSVN

Diễn biến các quỹ ETF

Mã	Ngày	Thay đổi (.000)	M/B ước tính (tỷ)	Tỷ lệ Premium
VanEck	14/03	-	-	-1.40%
DB FTSE	14/03	-	-	0.87%
Ishares MSCI Frontier 100 ETF	14/03	-	-	0.98%
Kim Kindex VN30	14/03	-	-	1.50%
Premia MSCI	14/03	-	-	0.79%
Fubon FTSE	15/03	21,500	186	0.54%
E1VFN30	14/03	-	-	-0.14%
FUEVFNND	14/03	-	-	0.20%
FUESSVFL	14/03	-	-	-0.47%

DIỄN BIẾN THỊ TRƯỜNG VIỆT NAM

Nhận định diễn biến
thị trường Việt Nam

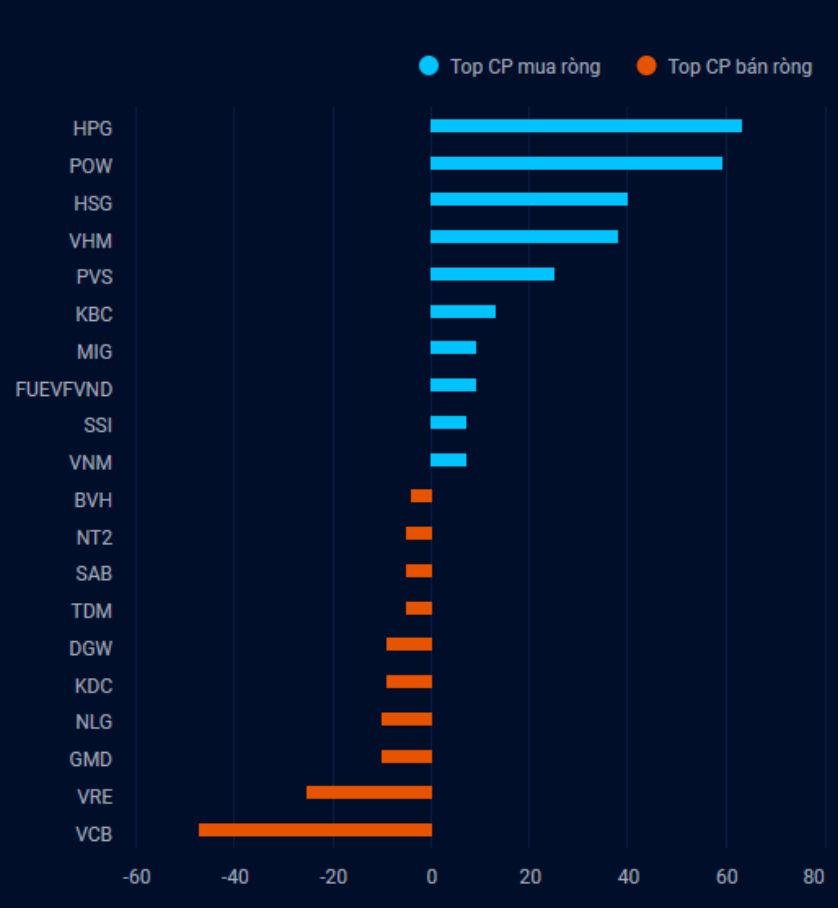


Giá trị giao dịch ròng của nhóm NĐT

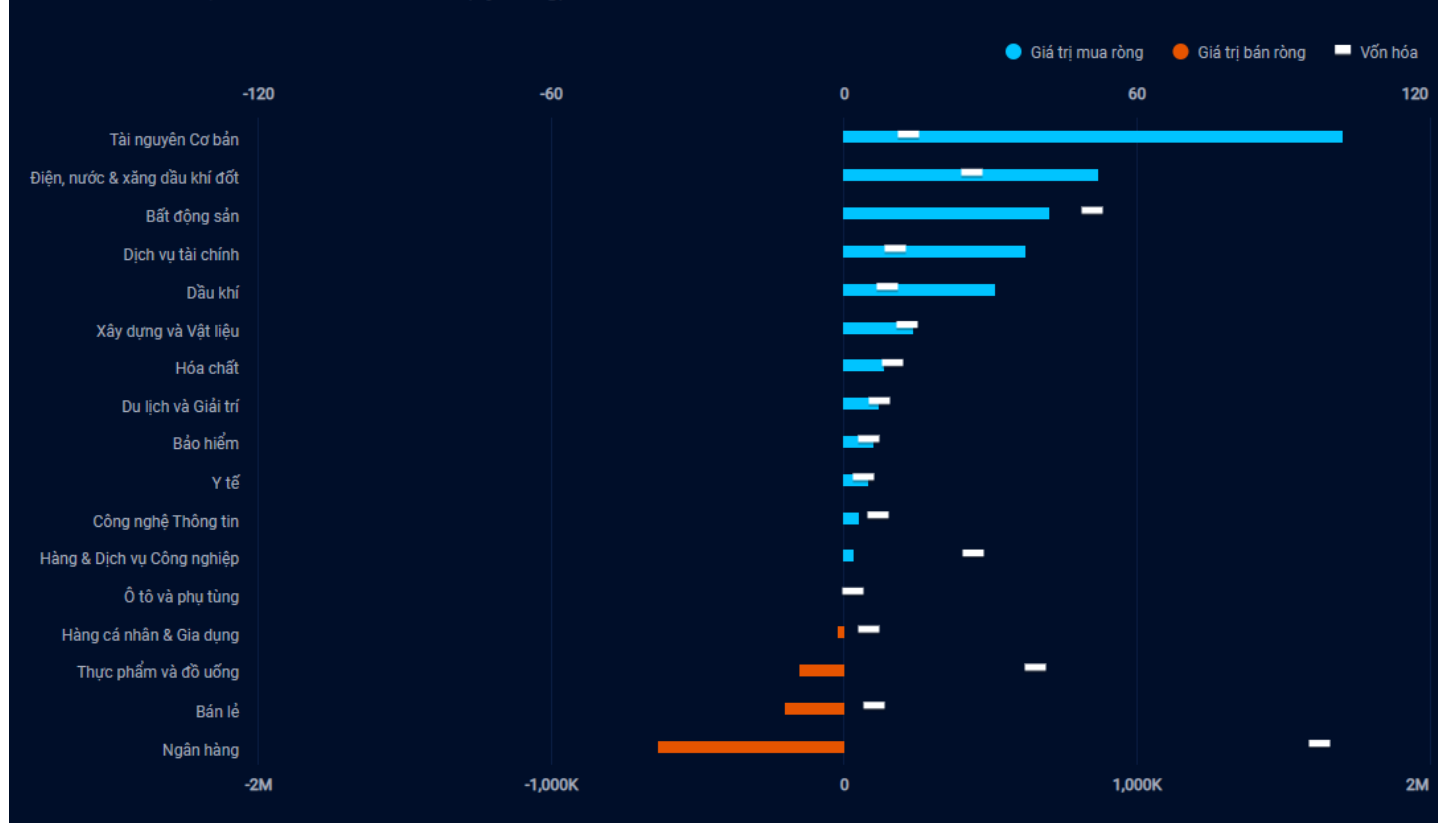
<i>Đvt: Tỷ đồng</i>	15/03/2023	Tuần 13-17/03	Tháng 03/2023	Quý 1/2023	6 tháng đầu năm 2023	Năm 2023
Khối ngoại	249	1,520	1,974	5,898	5,898	5,898
Tự doanh	390	753	(27)	710	710	710
Cá nhân	(815)	(2,616)	(2,419)	(5,940)	(5,940)	(5,940)

Khối ngoại mua ròng 249 tỷ, Nhóm Tài nguyên cơ bản tiếp tục được mua ròng mạnh

TOP CỔ PHIẾU MUA VÀ BÁN RÒNG



DÒNG VỐN NGOẠI THEO NHÓM NGÀNH (Tỷ đồng)



Nguồn: YSradar

Tự doanh mua ròng 390 tỷ

Top mua ròng

Mã	Giá trị mua (tỷ đồng)
HPG	35.30
VPB	30.35
MSN	26.02
STB	25.65
VNM	25.51

Top bán ròng

Mã	Giá bị bán (tỷ đồng)
VCI	5.65
HSG	4.93
PVT	0.83
PET	0.75
TNG	0.56

QUAN ĐIỂM THỊ TRƯỜNG NGẮN HẠN



Quan điểm thị trường ngắn hạn

- Chúng tôi cho rằng chỉ số VN-Index có thể sẽ biến động quanh mức 1,063 điểm trong phiên kế tiếp. Nếu chỉ số VN-Index vượt được mức 1,063 điểm thì xu hướng ngắn hạn có thể sẽ tích cực hơn, ngược lại thì chỉ số VN-Index có thể sẽ quay trở lại xu hướng giảm và quay trở lại trạng thái tích lũy ngắn hạn. Điểm tích cực là thị trường có dấu hiệu sớm bước vào giai đoạn biến động mạnh theo chiều hướng tích cực. Ngoài ra, chỉ báo tâm lý ngắn hạn tăng nhẹ cho thấy các nhà đầu tư vẫn chưa hoàn toàn lạc quan với diễn biến thị trường hiện tại.
- Xu hướng ngắn hạn của thị trường chung vẫn duy trì ở mức GIẢM. Do đó, chúng tôi khuyến nghị các nhà đầu tư ngắn hạn chỉ nên nắm giữ tỷ trọng cổ phiếu ở mức thấp dưới 40% danh mục và có thể mua thăm dò với tỷ trọng thấp dưới 5% mỗi cổ phiếu hoặc chờ đợi cho đến khi chỉ số VN-Index vượt hoàn toàn ngưỡng 1,063 điểm trong phiên tới.
- Tham khảo tín hiệu mua/bán cổ phiếu tại: <https://ysradar.yuanta.com.vn/>

Chỉ số YS30 – Tiếp tục tích lũy và đi ngang gần mức 82.90 điểm




- Chỉ số YS30 đóng cửa ở mức 83.31 điểm (+1.6%) với khối lượng giao dịch giảm so với phiên trước nhưng vẫn trên mức khối lượng trung bình 20 phiên. Đồng thời, nếu đồ thị giá tiếp tục duy trì đà tăng trong phiên kế tiếp thì đồ thị giá có thể sẽ sớm bước vào giai đoạn biến động mạnh theo chiều hướng tích cực. Tuy nhiên, chúng tôi cho rằng đồ thị giá có thể sẽ tiếp tục giằng co quanh ngưỡng 82.90 điểm trong vài phiên tới.
- Hệ thống chỉ báo xu hướng của chúng tôi xuất hiện tín hiệu MUA hai cổ phiếu VPI và FIR cho nên các nhà đầu tư ngắn hạn chỉ nên xem xét mua mới với tỷ trọng thấp dưới 5% để thăm dò cơ hội ngắn hạn.



Diễn biến chỉ số YS30. Nguồn: YSVN

DANH MỤC KHUYẾN NGHỊ NGẮN HẠN



Danh mục khuyến nghị ngắn hạn

CP	Giá	Xu hướng ngắn hạn	Xu hướng trung hạn	Ngày khuyến nghị	Giao dịch T+	Giá mua ngắn hạn	Trailing Stop	%Lợi nhuận	Khuyến nghị
BID	46.80	TĂNG	TĂNG	01/11/2022	T+97	34.55	44.77	35.46%	NẮM GIỮ
VCB	91.40	TĂNG	TĂNG	10/01/2023	T+47	86.90	89.34	5.18%	NẮM GIỮ
TCM	49.90	TĂNG	TĂNG	16/02/2023	T+20	53.00	48.53	-5.85%	NẮM GIỮ
PC1	28.20	TĂNG	TĂNG	17/02/2023	T+19	25.95	26.17	8.67%	NẮM GIỮ
NT2	29.50	TĂNG	TĂNG	20/02/2023	T+18	29.40	28.24	0.34%	NẮM GIỮ
VIP	11.00	TĂNG	TĂNG	09/03/2023	T+5	11.35	10.39	-3.08%	NẮM GIỮ
CTG	29.50	TĂNG	TĂNG	09/03/2023	T+5	29.40	27.93	0.34%	NẮM GIỮ
KSB	25.80	TĂNG	TĂNG	09/03/2023	T+5	25.80	23.45	0.00%	NẮM GIỮ

Liên hệ

Phòng Nghiên cứu và Phân tích khối Khách hàng cá nhân

Nguyễn Thế Minh

Giám đốc Nghiên cứu Phân tích
+84 28 3622 6868 ext 3826
minh.nguyen@yuanta.com.vn

Lý Thị Hiền

Trưởng phòng Nghiên cứu Phân tích
+84 28 3622 6868 ext 3908
hien.ly@yuanta.com.vn

Quách Đức Khánh

Phó phòng Nghiên cứu Phân tích
+84 28 3622 6868 ext 3833
khanh.quach@yuanta.com.vn

Nguyễn Trịnh Ngọc Hồng

Chuyên viên phân tích cao cấp
+84 28 3622 6868 ext 3832
hong.nguyen@yuanta.com.vn

Khổng Hữu Hiệp

Chuyên viên phân tích cao cấp
+84 28 3622 6868 ext 3912
hiep.khong@yuanta.com.vn

Phạm Tấn Phát

Chuyên viên phân tích cao cấp
+84 28 3622 6868 ext 3880
phat.pham@yuanta.com.vn

Ngô Thanh Thảo

Trợ lý phân tích
+84 28 3622 6868 ext 3952
thao.ngo@yuanta.com.vn

Global Disclaimer



© 2020 Yuanta. All rights reserved. The information in this report has been compiled from sources we believe to be reliable, but we do not hold ourselves responsible for its completeness or accuracy. It is not an offer to sell or solicitation of an offer to buy any securities. All opinions and estimates included in this report constitute our judgment as of this date and are subject to change without notice.

This report provides general information only. Neither the information nor any opinion expressed herein constitutes an offer or invitation to make an offer to buy or sell securities or other investments. This material is prepared for general circulation to clients and is not intended to provide tailored investment advice and does not take into account the individual financial situation and objectives of any specific person who may receive this report. Investors should seek financial advice regarding the appropriateness of investing in any securities, investments or investment strategies discussed or recommended in this report. The information contained in this report has been compiled from sources believed to be reliable but no representation or warranty, express or implied, is made as to its accuracy, completeness or correctness. This report is not (and should not be construed as) a solicitation to act as securities broker or dealer in any jurisdiction by any person or company that is not legally permitted to carry on such business in that jurisdiction.

Yuanta research is distributed in the United States only to Major U.S. Institutional Investors (as defined in Rule 15a-6 under the Securities Exchange Act of 1934, as amended and SEC staff interpretations thereof). All transactions by a US person in the securities mentioned in this report must be effected through a registered broker-dealer under Section 15 of the Securities Exchange Act of 1934, as amended. Yuanta research is distributed in Taiwan by Yuanta Securities Investment Consulting. Yuanta research is distributed in Hong Kong by Yuanta Securities (Hong Kong) Co. Limited, which is licensed in Hong Kong by the Securities and Futures Commission for regulated activities, including Type 4 regulated activity (advising on securities). In Hong Kong, this research report may not be redistributed, retransmitted or disclosed, in whole or in part or any form or manner, without the express written consent of Yuanta Securities (Hong Kong) Co. Limited.