

Morning Note

21/03/2023



Chứng Khoán
Yuanta Việt Nam



TTCK thế giới hồi phục sau tuần bán tháo nhóm ngân hàng



SCAN MÃ QR
MỞ TÀI KHOẢN
CHỨNG KHOÁN NGAY

www.yuanta.com.vn



DIỄN BIẾN THỊ TRƯỜNG THẾ GIỚI

Nhận định diễn biến
thị trường hàng hóa
và TTCK thế giới



Đồng USD tiếp tục giảm mạnh do dự đoán Fed có thể không tăng lãi suất



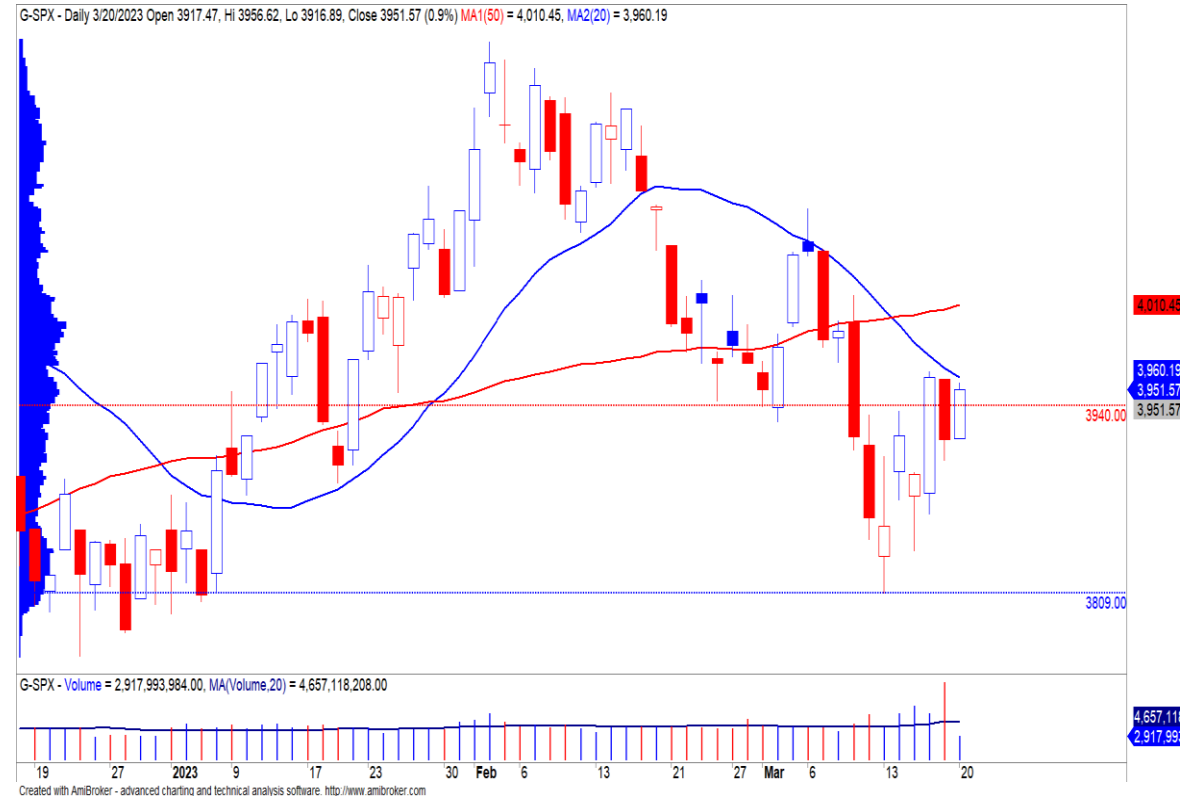
- Đồng USD tiếp tục giảm mạnh do các nhà đầu tư kỳ vọng Fed sẽ không tăng lãi suất hoặc tốc độ tăng lãi suất sẽ tiếp tục chậm lại trong thời gian tới. Việc hàng loạt các ngân hàng tầm trung tại Mỹ và Credit Suisse của Thụy Sĩ sụp đổ đang khiến Fed và các NHTW đang tích cực hỗ trợ thanh khoản cho hệ thống ngân hàng bằng cách Fed sẽ cung cấp các giao dịch hoán đổi tiền tệ hàng ngày cho các NHTW.
- Chỉ số DXY đóng cửa giảm 0.54% và đồ thị giá giảm dưới đường trung bình 50 phiên. Đồng thời, rủi ro ngắn hạn có dấu hiệu gia tăng cho thấy đà giảm có thể sẽ còn tiếp diễn với mức hỗ trợ gần nhất là 102.70 điểm. Ngoài ra, xu hướng ngắn hạn của chỉ số DXY vẫn duy trì ở mức GIẢM.



Diễn biến chỉ số DXY. Nguồn: Tradingview

Nhóm ngân hàng hồi phục sau tuần giảm mạnh

- Các chỉ số chứng khoán Mỹ đã hồi phục mạnh sau làn sóng bán tháo nhóm cổ phiếu ngân hàng tạm dừng. Đồng thời, việc can thiệp kịp thời của các NHTW cũng khiến các nhà đầu tư yên tâm hơn, giá CCQ SPDR S&P Bank ETF đã tăng 0.84% sau đợt sụt giảm 12.5% trong tuần giao dịch trước. Ngoài ra, các nhà đầu tư cũng đang chờ đợi phát biểu của chủ tịch Fed tại phiên họp 22/03/2023.
- Chỉ số S&P500 hồi phục 0.9% và đồ thị giá tiến về gần đường trung bình 20 phiên. Đồng thời, đồ thị giá của chỉ số này vẫn đang trong giai đoạn tích lũy ngắn hạn cho nên đồ thị giá có thể sẽ tiếp tục đi ngang gần đường trung bình 20 phiên và mức 3,940 điểm trong vài phiên tới. Ngoài ra, xu hướng ngắn hạn của chỉ số Nasdaq vẫn duy trì ở mức TĂNG, còn xu hướng ngắn hạn của chỉ số S&P500 và Dow Jones vẫn duy trì ở mức GIẢM.



Diễn biến chỉ số S&P500. Nguồn: YSVN

Diễn biến các quỹ ETF

Mã	Ngày	Thay đổi (.000)	M/B ước tính (tỷ)	Tỷ lệ Premium
VanEck	17/03	-	-	-0.82%
DB FTSE	17/03	-	-	0.82%
Ishares MSCI Frontier 100 ETF	17/03	-	-	0.64%
Kim Kindex VN30	17/03	-	-	-2.12%
Premia MSCI	17/03	-	-	0.89%
Fubon FTSE	20/03	14,500	121	2.51%
E1VFN30	16/03	-	-	-0.33%
FUEVFN30	16/03	-	-	-0.92%
FUESSVFL	17/03	-	-	-1.44%

DIỄN BIẾN THỊ TRƯỜNG VIỆT NAM

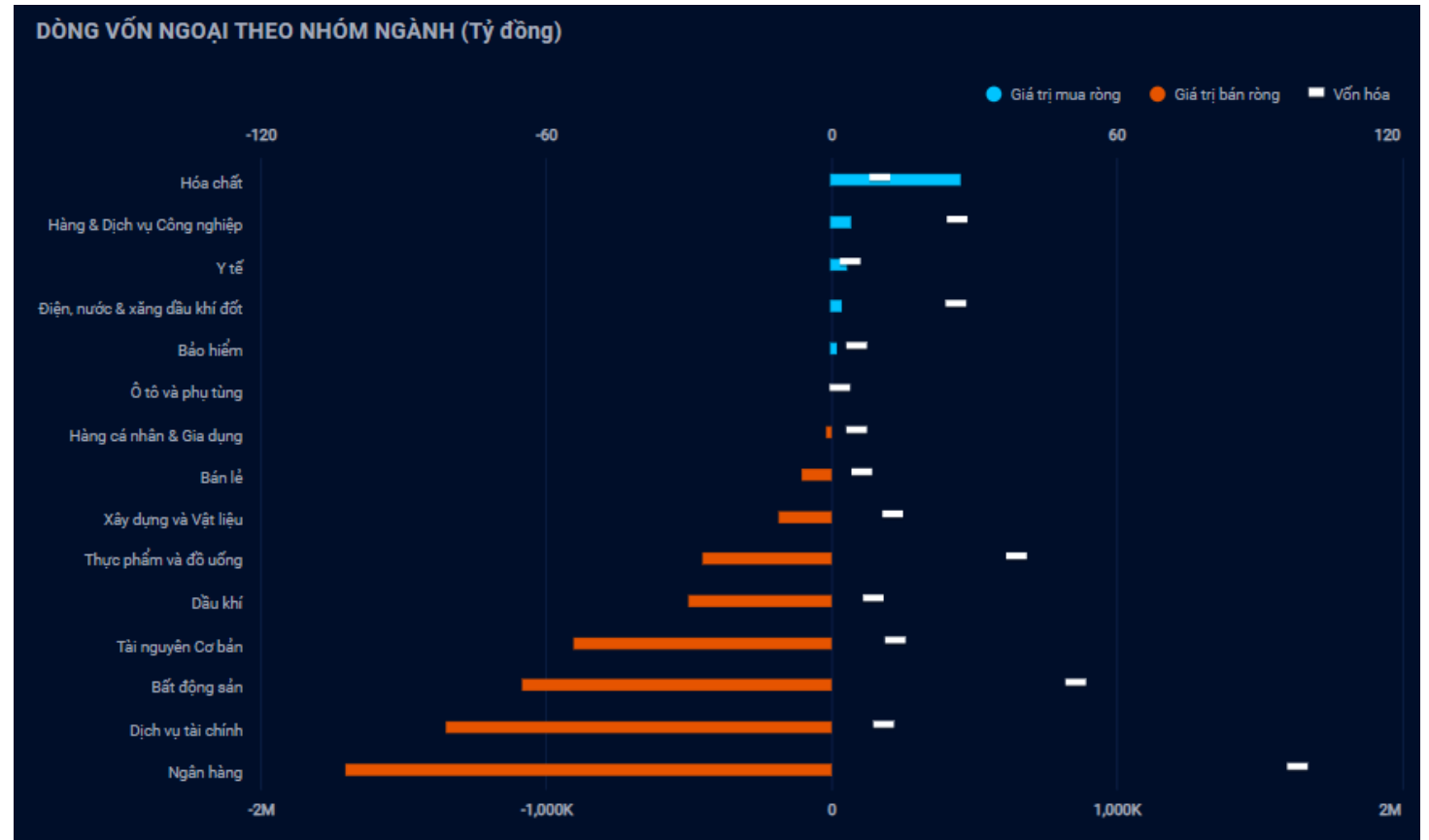
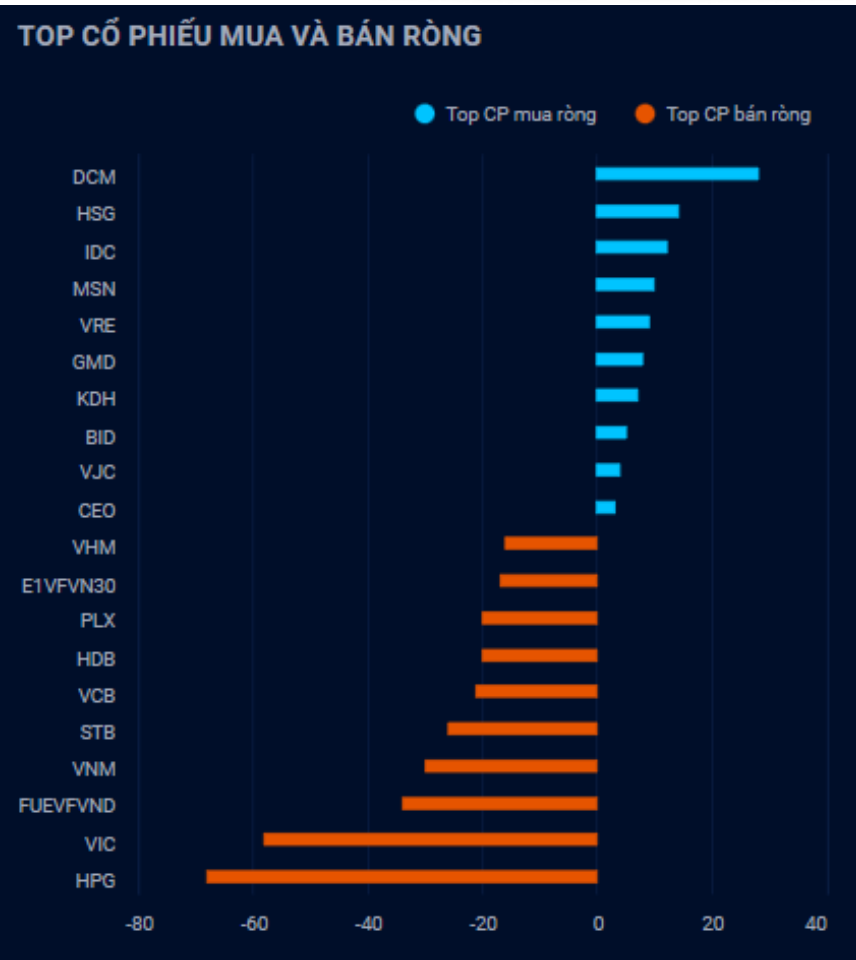
Nhận định diễn biến
thị trường Việt Nam



Giá trị giao dịch ròng của nhóm NĐT

<i>Đvt: Tỷ đồng</i>	20/03/2023	Tuần 20-24/03	Tháng 03/2023	Quý 1/2023	6 tháng đầu năm 2023	Năm 2023
Khối ngoại	(338)	(338)	2,433	6,358	6,358	6,358
Tự doanh	(299)	(299)	(212)	525	525	525
Cá nhân	654	654	(2,151)	(5,673)	(5,673)	(5,673)

Khối ngoại bán ròng 338 tỷ, Nhóm Ngân hàng bị bán ròng mạnh



Nguồn: YSradar

Tự doanh bán ròng 299 tỷ

Top mua ròng

Mã	Giá trị mua (tỷ đồng)
THI	29.16
SSI	11.07
FUESSVFL	4.98
EIB	4.95
PVD	4.01

Top bán ròng

Mã	Giá bị bán (tỷ đồng)
HPG	43.02
FPT	27.25
VPB	24.74
VNM	24.69
ACB	24.16

QUAN ĐIỂM THỊ TRƯỜNG NGẮN HẠN



Quan điểm thị trường ngắn hạn

- Chúng tôi cho rằng thị trường có thể sẽ xuất hiện nhịp hồi khi chỉ số VN-Index kiểm định lại mức 1,020 điểm trong phiên kế tiếp. Đồng thời, các chỉ báo xung lượng giảm về gần vùng quá bán ngắn hạn cho nên đồ thị giá có thể sẽ xuất hiện các nhịp hồi kỹ thuật trong ngắn hạn. Với kịch bản tiêu cực hơn, chỉ số VN-Index xuyên thủng mức 1,020 điểm thì đà giảm có thể mở rộng về mức hỗ trợ mạnh 1,000 điểm. Ngoài ra, chỉ báo tâm lý ngắn hạn giảm cho thấy các nhà đầu tư đang bị quan với xu hướng ngắn hạn.
- Xu hướng ngắn hạn của thị trường chung vẫn duy trì ở mức GIẢM. Do đó, chúng tôi khuyến nghị các nhà đầu tư ngắn hạn có thể cơ cấu giảm tỷ trọng cổ phiếu về mức thấp dưới 35% danh mục ngắn hạn và tạm dừng mua mới trong ngắn hạn.
- Tham khảo tín hiệu mua/bán cổ phiếu tại: <https://ysradar.yuanta.com.vn/>


Chỉ số YS30 – Chưa thể xuyên thủng mức hỗ trợ

- Chỉ số YS30 đóng cửa ở mức 80.66 điểm (-1.6%) và đồ thị giá giảm về gần mức đáy cuối tháng 02 và đầu tháng 03/2023. Đồng thời, đồ thị giá vẫn đang trong giai đoạn tích lũy ngắn hạn và các chỉ báo xung lượng giảm về gần vùng quá bán cho thấy đồ thị giá có thể sẽ xuất hiện nhịp hồi và chưa thể xuyên thủng vùng hỗ trợ 80.18 điểm. Ngoài ra, xu hướng ngắn hạn của chỉ số YS30 vẫn duy trì ở mức GIẢM.
- Hệ thống chỉ báo xu hướng của chúng tôi xuất hiện tín hiệu BÁN cổ phiếu BCM cho nên chúng tôi khuyến nghị các nhà đầu tư ngắn hạn có thể cơ cấu lại danh mục ngắn hạn.



Diễn biến chỉ số YS30. Nguồn: YSVN

DANH MỤC KHUYẾN NGHỊ NGẮN HẠN



Danh mục khuyến nghị ngắn hạn

CP	Giá	Xu hướng ngắn hạn	Xu hướng trung hạn	Ngày khuyến nghị	Giao dịch T+	Giá mua ngắn hạn	Trailing Stop	%Lợi nhuận	Khuyến nghị
BID	45.35	TĂNG	TĂNG	01/11/2022	T+100	34.55	44.77	31.26%	NẮM GIỮ
TCM	49.10	TĂNG	TĂNG	16/02/2023	T+23	53.00	48.53	-7.36%	NẮM GIỮ
PC1	27.20	TĂNG	TĂNG	17/02/2023	T+22	25.95	26.17	4.82%	NẮM GIỮ
NT2	28.50	TĂNG	TĂNG	20/02/2023	T+21	29.40	28.24	-3.06%	NẮM GIỮ
VIP	10.15	GIẢM	TĂNG	09/03/2023	T+8	11.35	11.28	-10.57%	BÁN
CTG	28.00	TĂNG	TĂNG	09/03/2023	T+8	29.40	27.93	-4.76%	NẮM GIỮ
KSB	25.15	TĂNG	TĂNG	09/03/2023	T+8	25.80	23.45	-2.52%	NẮM GIỮ

Liên hệ

Phòng Nghiên cứu và Phân tích khối Khách hàng cá nhân

Nguyễn Thế Minh

Giám đốc Nghiên cứu Phân tích
+84 28 3622 6868 ext 3826
minh.nguyen@yuanta.com.vn

Lý Thị Hiền

Trưởng phòng Nghiên cứu Phân tích
+84 28 3622 6868 ext 3908
hien.ly@yuanta.com.vn

Quách Đức Khánh

Phó phòng Nghiên cứu Phân tích
+84 28 3622 6868 ext 3833
khanh.quach@yuanta.com.vn

Nguyễn Trịnh Ngọc Hồng

Chuyên viên phân tích cao cấp
+84 28 3622 6868 ext 3832
hong.nguyen@yuanta.com.vn

Khổng Hữu Hiệp

Chuyên viên phân tích cao cấp
+84 28 3622 6868 ext 3912
hiep.khong@yuanta.com.vn

Phạm Tấn Phát

Chuyên viên phân tích cao cấp
+84 28 3622 6868 ext 3880
phat.pham@yuanta.com.vn

Ngô Thanh Thảo

Trợ lý phân tích
+84 28 3622 6868 ext 3952
thao.ngo@yuanta.com.vn

Global Disclaimer



© 2020 Yuanta. All rights reserved. The information in this report has been compiled from sources we believe to be reliable, but we do not hold ourselves responsible for its completeness or accuracy. It is not an offer to sell or solicitation of an offer to buy any securities. All opinions and estimates included in this report constitute our judgment as of this date and are subject to change without notice.

This report provides general information only. Neither the information nor any opinion expressed herein constitutes an offer or invitation to make an offer to buy or sell securities or other investments. This material is prepared for general circulation to clients and is not intended to provide tailored investment advice and does not take into account the individual financial situation and objectives of any specific person who may receive this report. Investors should seek financial advice regarding the appropriateness of investing in any securities, investments or investment strategies discussed or recommended in this report. The information contained in this report has been compiled from sources believed to be reliable but no representation or warranty, express or implied, is made as to its accuracy, completeness or correctness. This report is not (and should not be construed as) a solicitation to act as securities broker or dealer in any jurisdiction by any person or company that is not legally permitted to carry on such business in that jurisdiction.

Yuanta research is distributed in the United States only to Major U.S. Institutional Investors (as defined in Rule 15a-6 under the Securities Exchange Act of 1934, as amended and SEC staff interpretations thereof). All transactions by a US person in the securities mentioned in this report must be effected through a registered broker-dealer under Section 15 of the Securities Exchange Act of 1934, as amended. Yuanta research is distributed in Taiwan by Yuanta Securities Investment Consulting. Yuanta research is distributed in Hong Kong by Yuanta Securities (Hong Kong) Co. Limited, which is licensed in Hong Kong by the Securities and Futures Commission for regulated activities, including Type 4 regulated activity (advising on securities). In Hong Kong, this research report may not be redistributed, retransmitted or disclosed, in whole or in part or any form or manner, without the express written consent of Yuanta Securities (Hong Kong) Co. Limited.