

# Morning Note

24/03/2023



Chứng Khoán  
Yuanta Việt Nam

## VN-Index có thể hướng về 1,060 điểm



SCAN MÃ QR  
MỞ TÀI KHOẢN  
CHỨNG KHOÁN NGAY

[www.yuanta.com.vn](http://www.yuanta.com.vn)



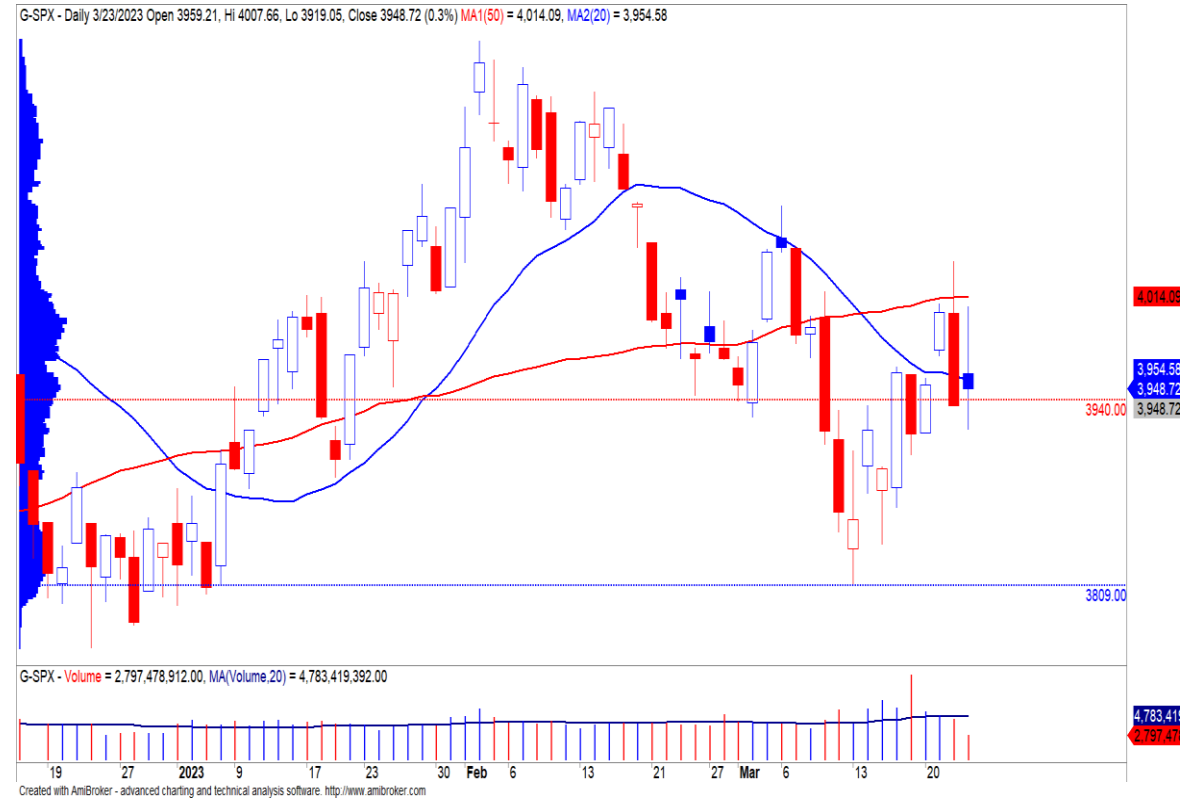
# DIỄN BIẾN THỊ TRƯỜNG THẾ GIỚI

Nhận định diễn biến  
thị trường hàng hóa  
và TTCK thế giới



# Phổ Wall duy trì đà tăng khi lợi suất trái phiếu tiếp tục giảm

- Diễn biến các chỉ số chứng khoán Mỹ cân bằng và phần lớn ít biến động so với phiên trước đó khi các nhà đầu tư đang xem xét về hành động của Fed cũng như đà giảm của nhóm ngân hàng vẫn chưa dừng lại. Giá CCQ SPDR S&P Ban ETF đóng cửa giảm 2.5% cho thấy các nhà đầu tư vẫn còn lo ngại về tình hình tài chính của nhóm này. Trong khi đó, nhóm cổ phiếu công nghệ tăng mạnh khi lợi suất trái phiếu tiếp tục giảm sau quyết định của Fed.
- Chỉ số S&P500 đóng cửa tăng 0.3% và đồ thị giá vẫn giao dịch quanh đường trung bình 20 phiên. Tuy nhiên, đồ thị giá vẫn đang trong giai đoạn tích lũy ngắn hạn cho nên đồ thị giá có thể sẽ còn tiếp tục đi ngang quanh đường trung bình 20 phiên trong vài phiên tới. Ở kịch bản tích cực hơn, chỉ số S&P500 có thể quay trở lại mức 4,044 điểm. Đồng thời, xu hướng ngắn hạn của chỉ số S&P500 và Nasdaq vẫn duy trì ở mức TĂNG, còn xu hướng ngắn hạn của chỉ số Dow Jones vẫn duy trì ở mức GIẢM.



Diễn biến chỉ số S&P500. Nguồn: YSVN

# Diễn biến các quỹ ETF

Mã	Ngày	Thay đổi (.000)	M/B ước tính (tỷ)	Tỷ lệ Premium
VanEck	22/03	-	-	-0.32%
DB FTSE	22/03	-	-	0.71%
Ishares MSCI Frontier 100 ETF	22/03	-	-	0.22%
Kim Kindex VN30	22/03	-	-	-0.54%
Premia MSCI	22/03	-	-	-0.60%
Fubon FTSE	23/03	19,000	162	0.00%
E1VFN30	16/03	-	-	-0.33%
FUEVFN30	16/03	-	-	-0.92%
FUESSVFL	22/03	-	-	0.77%

# DIỄN BIẾN THỊ TRƯỜNG VIỆT NAM

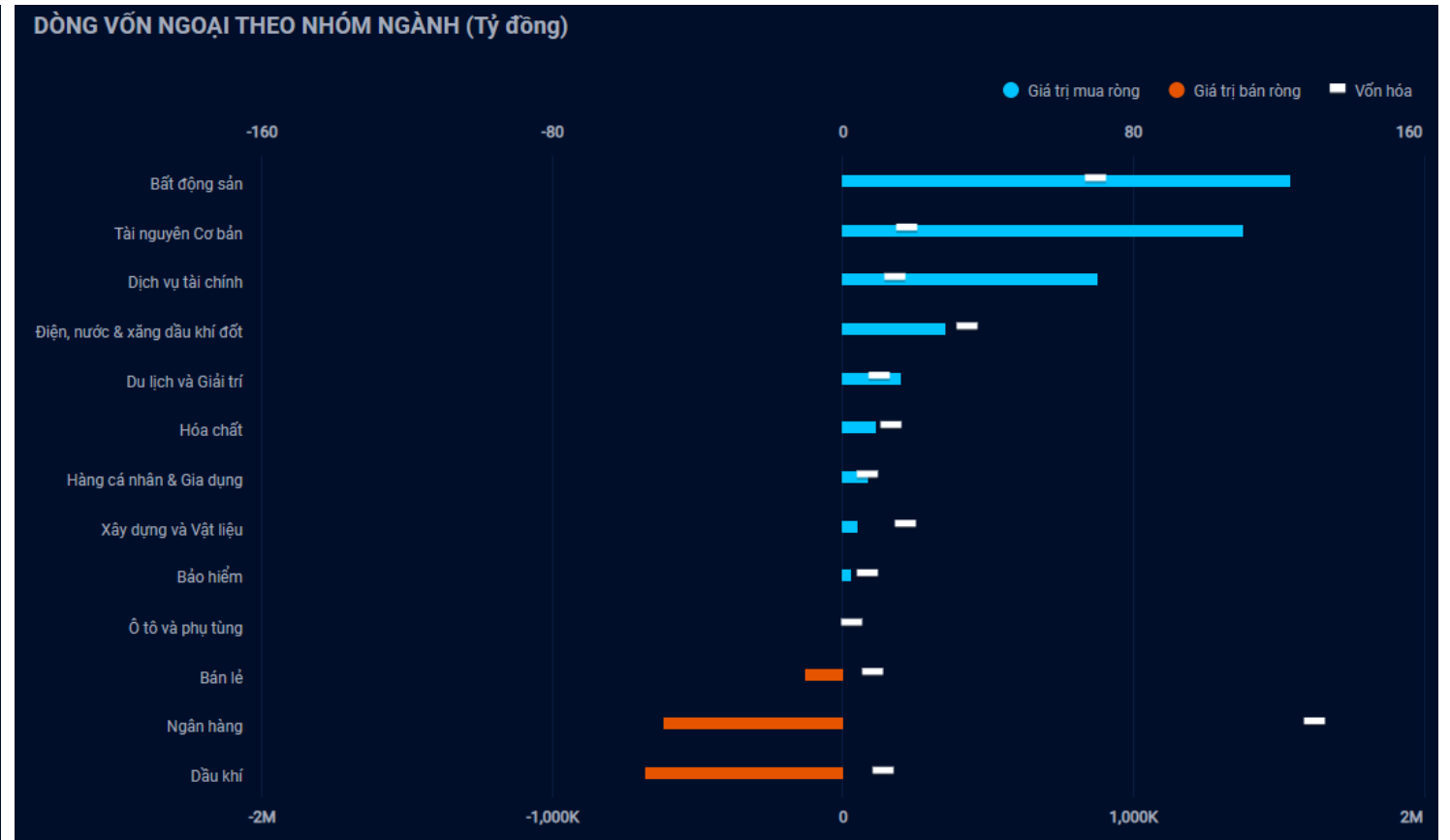
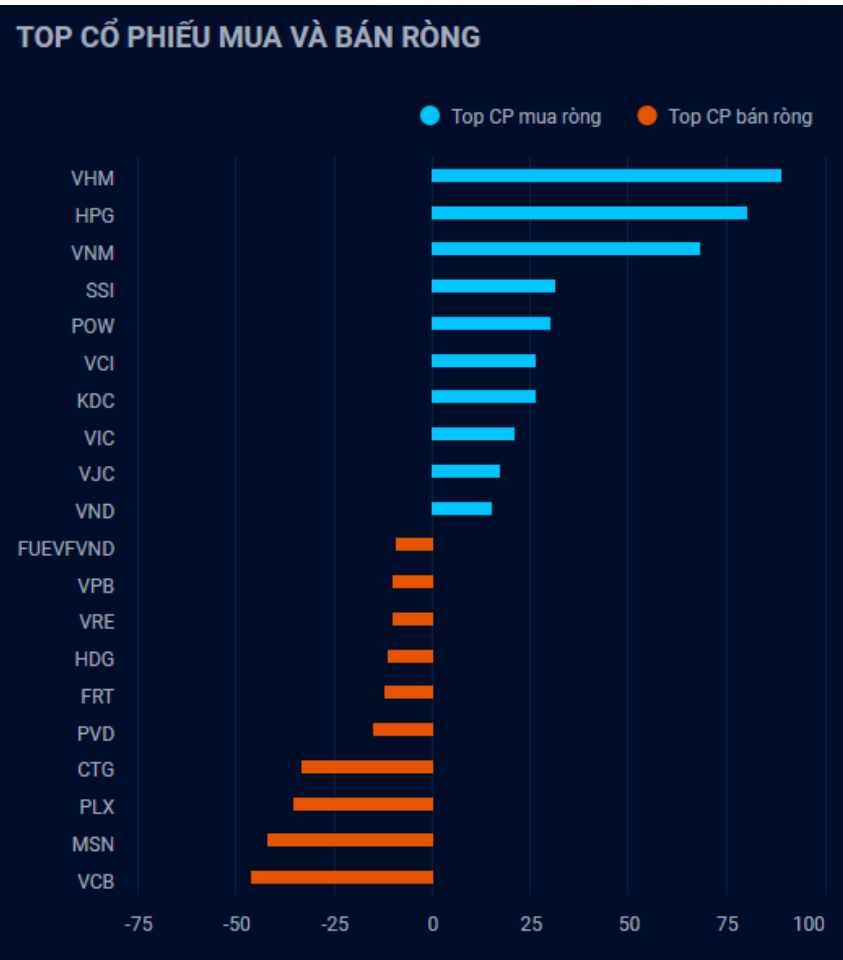
Nhận định diễn biến  
thị trường Việt Nam



# Giá trị giao dịch ròng của nhóm NĐT

<i>Đvt: Tỷ đồng</i>	23/03/2023	Tuần 20-24/03	Tháng 03/2023	Quý 1/2023	6 tháng đầu năm 2023	Năm 2023
<b>Khối ngoại</b>	331	294	3,066	6,990	6,990	6,990
<b>Tự doanh</b>	(147)	(944)	(856)	(120)	(120)	(120)
<b>Cá nhân</b>	226	1,402	(1,403)	(4,925)	(4,925)	(4,925)

# Khối ngoại mua ròng 331 tỷ, nhóm Bất động sản tiếp tục được mua ròng mạnh



Nguồn: YSradar

# Tự doanh bán ròng 147 tỷ

## Top mua ròng

Mã	Giá trị mua (tỷ đồng)
FUEVFNVD	38.12
ACB	7.87
FUESSVFL	5.11
DGC	3.07
EIB	1.01

## Top bán ròng

Mã	Giá bị bán (tỷ đồng)
VPB	57.24
TCB	18.38
FPT	16.61
MWG	10.34
MBB	9.27



# QUAN ĐIỂM THỊ TRƯỜNG NGẮN HẠN



# Quan điểm thị trường ngắn hạn

- Chúng tôi cho rằng thị trường có thể sẽ tiếp tục tăng trong phiên kế tiếp và chỉ số VN-Index có thể hướng về mức kháng cự ngắn hạn 1,060 điểm trong vài phiên tới. Đồng thời, thị trường vẫn đang trong giai đoạn tích lũy ngắn hạn cho nên chỉ số VN-Index có thể sẽ chưa thể vượt được mức kháng cự 1,060 điểm hay nói cách khác là áp lực bán có thể gia tăng khi chỉ số VN-Index tiến sát mức 1,060 điểm. Ngoài ra, tâm lý nhà đầu tư có dấu hiệu tích cực ở nhóm cổ phiếu vốn hóa lớn, đặc biệt là nhóm cổ phiếu ngân hàng và chứng khoán cho nên chúng tôi cho rằng dòng tiền sẽ tiếp tục phân hóa giữa các nhóm cổ phiếu trong vài phiên tới.
- Xu hướng ngắn hạn của thị trường chung vẫn duy trì ở mức GIẢM. Do đó, chúng tôi khuyến nghị các nhà đầu tư ngắn hạn có thể tiếp tục nắm giữ tỷ trọng cổ phiếu ở mức thấp dưới 40% và hạn chế việc mua mới hoặc hạn chế mua đuổi khi chỉ số VN-Index tiến sát mức kháng cự 1,060 điểm.
- Tham khảo tín hiệu mua/bán cổ phiếu tại: <https://ysradar.yuanta.com.vn/>

# Chỉ số YS30 – Đồ thị giá tiếp tục đi ngang

- Chỉ số YS30 đóng cửa ở mức 82.20 điểm (+0.3%) với khối lượng giao dịch giảm dưới mức trung bình 20 phiên. Đồng thời, đồ thị giá vẫn đang trong giai đoạn tích lũy ngắn hạn cho thấy xu hướng ngắn hạn chưa rõ ràng và đồ thị giá có thể sẽ tiếp tục đi ngang, giai đoạn này nhà đầu tư vẫn nên chưa nên vội vàng mua đuổi hoặc chưa nên mua mới với tỷ trọng cao. Ngoài ra, xu hướng ngắn hạn của chỉ số YS30 vẫn duy trì ở mức GIẢM.
- Hệ thống chỉ báo xu hướng ngắn hạn của chúng tôi xuất hiện tín hiệu MUA cổ phiếu KDC.
- VPB đã xuất hiện tín hiệu cảnh báo BÁN trên hệ thống Swing Trading cho thấy các nhà đầu tư dừng mua mới cổ phiếu này và chuyển sang bán chốt lời một phần tỷ trọng cổ phiếu đang nắm giữ.



Diễn biến chỉ số YS30. Nguồn: YSVN

# DANH MỤC KHUYẾN NGHỊ NGẮN HẠN



# Danh mục khuyến nghị ngắn hạn

CP	Giá	Xu hướng ngắn hạn	Xu hướng trung hạn	Ngày khuyến nghị	Giao dịch T+	Giá mua ngắn hạn	Trailing Stop	%Lợi nhuận	Khuyến nghị
BID	45.90	TĂNG	TĂNG	01/11/2022	T+103	34.55	44.77	32.85%	NẮM GIỮ
TCM	49.50	TĂNG	TĂNG	16/02/2023	T+26	53.00	48.53	-6.60%	NẮM GIỮ
PC1	27.50	TĂNG	TĂNG	17/02/2023	T+25	25.95	26.17	5.97%	NẮM GIỮ
NT2	28.25	TĂNG	TĂNG	20/02/2023	T+24	29.40	27.27	-3.91%	NẮM GIỮ
CTG	28.70	TĂNG	TĂNG	09/03/2023	T+11	29.40	27.93	-2.38%	NẮM GIỮ
KSB	27.50	TĂNG	TĂNG	09/03/2023	T+11	25.80	24.63	6.59%	NẮM GIỮ

## Phòng Nghiên cứu và Phân tích khối Khách hàng cá nhân

+84 28 3622 6868 ext 3826

research.re@yuanta.com.vn

## Global Disclaimer

© 2020 Yuanta. All rights reserved. The information in this report has been compiled from sources we believe to be reliable, but we do not hold ourselves responsible for its completeness or accuracy. It is not an offer to sell or solicitation of an offer to buy any securities. All opinions and estimates included in this report constitute our judgment as of this date and are subject to change without notice.

This report provides general information only. Neither the information nor any opinion expressed herein constitutes an offer or invitation to make an offer to buy or sell securities or other investments. This material is prepared for general circulation to clients and is not intended to provide tailored investment advice and does not take into account the individual financial situation and objectives of any specific person who may receive this report. Investors should seek financial advice regarding the appropriateness of investing in any securities, investments or investment strategies discussed or recommended in this report. The information contained in this report has been compiled from sources believed to be reliable but no representation or warranty, express or implied, is made as to its accuracy, completeness or correctness. This report is not (and should not be construed as) a solicitation to act as securities broker or dealer in any jurisdiction by any person or company that is not legally permitted to carry on such business in that jurisdiction.

Yuanta research is distributed in the United States only to Major U.S. Institutional Investors (as defined in Rule 15a-6 under the Securities Exchange Act of 1934, as amended and SEC staff interpretations thereof). All transactions by a US person in the securities mentioned in this report must be effected through a registered broker-dealer under Section 15 of the Securities Exchange Act of 1934, as amended. Yuanta research is distributed in Taiwan by Yuanta Securities Investment Consulting. Yuanta research is distributed in Hong Kong by Yuanta Securities (Hong Kong) Co. Limited, which is licensed in Hong Kong by the Securities and Futures Commission for regulated activities, including Type 4 regulated activity (advising on securities). In Hong Kong, this research report may not be redistributed, retransmitted or disclosed, in whole or in part or and any form or manner, without the express written consent of Yuanta Securities (Hong Kong) Co. Limited.