

# Morning Note

28/03/2023



Chứng Khoán  
Yuanta Việt Nam



## Đà tăng tiếp tục duy trì và VN-Index có thể hướng về 1,060 điểm



SCAN MÃ QR  
MỞ TÀI KHOẢN  
CHỨNG KHOÁN NGAY

[www.yuanta.com.vn](http://www.yuanta.com.vn)



# DIỄN BIẾN THỊ TRƯỜNG THẾ GIỚI

Nhận định diễn biến  
thị trường hàng hóa  
và TTCK thế giới



# Giá dầu Brent tăng mạnh và có thể tăng về mức 84 USD

- Giá dầu Brent đóng cửa tăng mạnh hơn 4% trong phiên giao dịch đầu tuần khi các nhà đầu tư cũng yên tâm hơn về tình hình tài chính toàn cầu và sự phục hồi của nền kinh tế Trung Quốc cũng như các cam kết mở cửa của quốc gia này trong thời gian tới. Đồng thời, căng thẳng tại khu châu Âu leo thang khi Nga sẽ biến Belarus thành khu vực hạt nhân.
- Đồ thị giá của giá dầu Brent đạt mức cao nhất trong 2 tuần gần đây và đồ thị giá có dấu hiệu bước vào giai đoạn tích lũy ngắn hạn cho thấy rủi ro ngắn hạn đã giảm. Đồng thời, theo mô hình giá, chúng tôi kỳ vọng đồ thị giá có thể sẽ tiến về mức 84 USD trong ngắn hạn nếu đồ thị giá vượt hoàn toàn mức 78.5 USD.

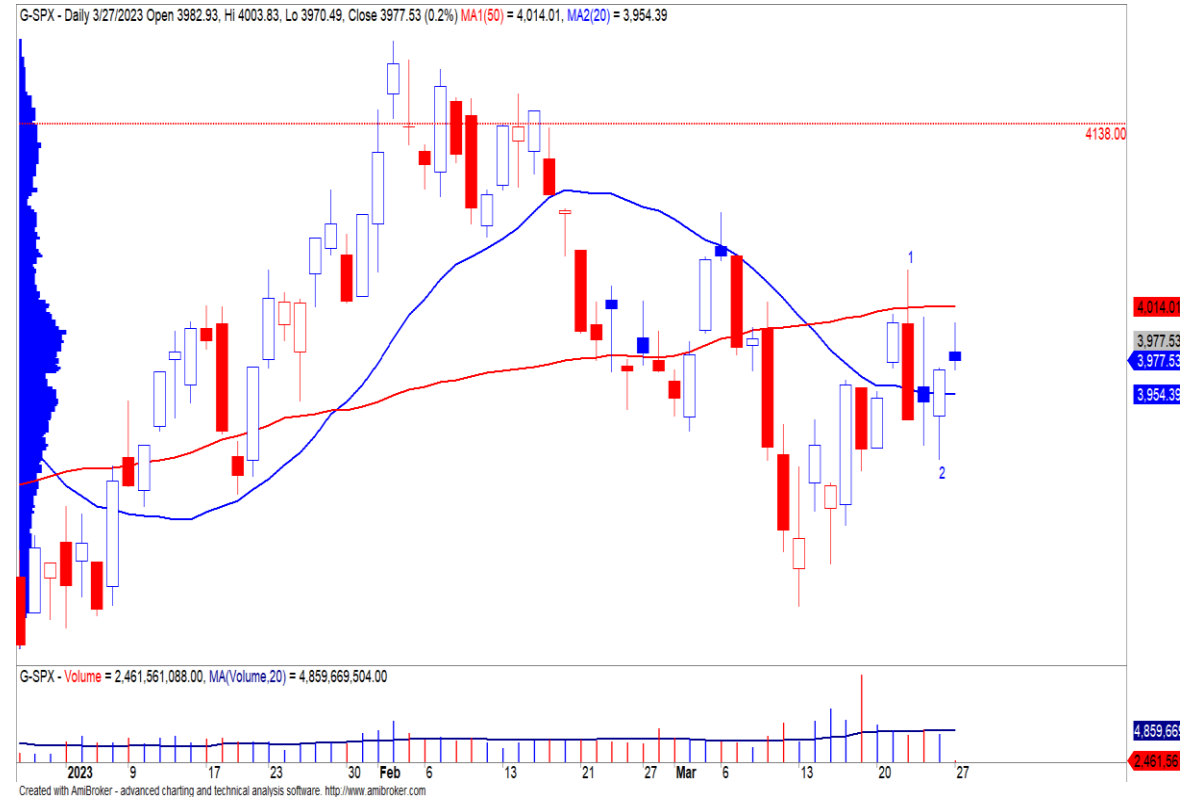


*Diễn biến giá dầu Brent. Nguồn: Tradingview*

# Phổ Wall tiếp tục mở rộng đà tăng và có diễn biến trái chiều



- Phổ Wall tiếp tục mở rộng đà tăng và có diễn biến trái chiều, chỉ số Nasdaq điều chỉnh nhẹ khi lợi suất trái phiếu hồi phục mạnh, còn chỉ số S&P500 và Dow Jones duy trì đà tăng khi các nhà đầu tư đã bớt lo ngại về tình hình nhóm ngân hàng. Giá CCQ SPDR S&P Bank ETF tăng 2.2% và vượt lên trên vùng hỗ trợ, đặc biệt rủi ro ngắn hạn có dấu hiệu giảm dần. Trong khi đó, lợi suất trái phiếu kỳ hạn 2 năm được dự báo sẽ tiếp tục hồi phục trong vài phiên tới, điều này có thể có thể gia tăng áp lực điều chỉnh ở nhóm cổ phiếu công nghệ.
- Chỉ số S&P500 đóng cửa tăng 0.2% và đồ thị giá có dấu hiệu thu hẹp đà giảm khi tiến về gần đường trung bình 50 phiên. Đồng thời, đồ thị giá của chỉ số này vẫn đang trong giai đoạn tích lũy ngắn hạn cho nên đồ thị giá có thể sẽ chưa thể vượt đường trung bình 50 và có thể sẽ tiếp tục đi ngang trong vài phiên tới. Theo mô hình giá, chúng tôi kỳ vọng đồ thị giá của chỉ số này đang trong giai đoạn sóng tăng 03 với mục tiêu 4,138 điểm.
- Xu hướng ngắn hạn của chỉ số S&P500 và Nasdaq vẫn duy trì ở mức TĂNG, còn xu hướng ngắn hạn của chỉ số Dow Jones vẫn duy trì ở mức GIẢM.



Diễn biến chỉ số S&P500. Nguồn: YSVN

# Diễn biến các quỹ ETF

Mã	Ngày	Thay đổi (.000)	M/B ước tính (tỷ)	Tỷ lệ Premium
VanEck	24/03	-	-	0.58%
DB FTSE	24/03	-	-	0.37%
Ishares MSCI Frontier 100 ETF	24/03	-	-	0.82%
Kim Kindex VN30	24/03	-	-	-0.74%
Premia MSCI	24/03	-	-	0.02%
Fubon FTSE	27/03	8,000	69	0.36%
E1VFN30	16/03	-	-	-0.33%
FUEVFNND	16/03	-	-	-0.92%
FUESSVFL	24/03	-	-	-1.24%

# DIỄN BIẾN THỊ TRƯỜNG VIỆT NAM

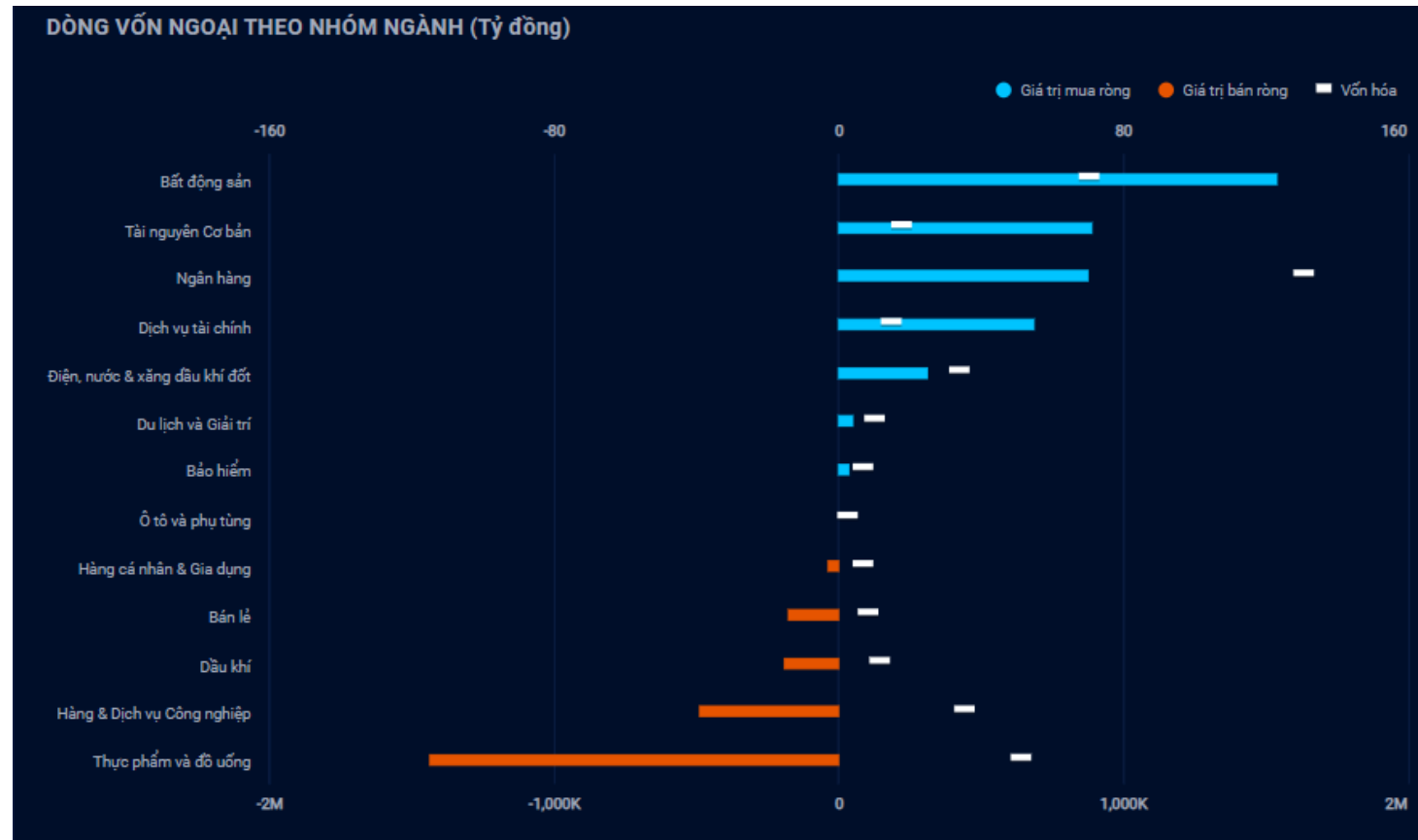
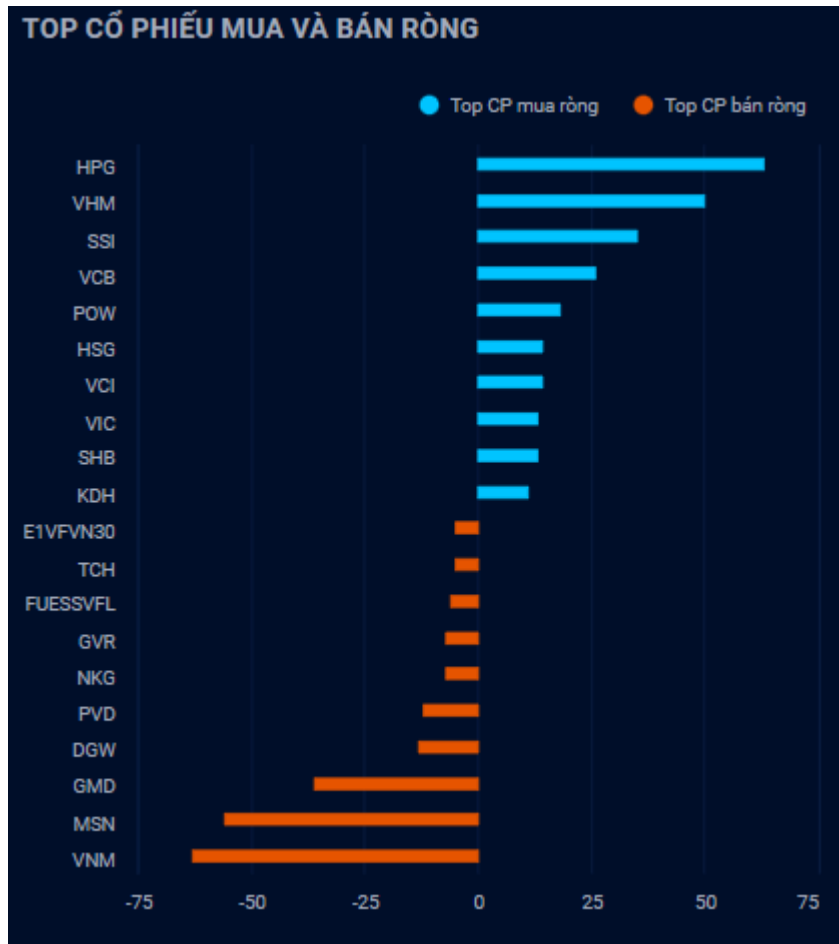
Nhận định diễn biến  
thị trường Việt Nam



# Giá trị giao dịch ròng của nhóm NĐT

<i>Đvt: Tỷ đồng</i>	27/03/2023	Tuần 27-31/03	Tháng 03/2023	Quý 1/2023	6 tháng đầu năm 2023	Năm 2023
Khối ngoại	174	174	3,345	7,269	7,269	7,269
Tự doanh	3	3	(765)	(28)	(28)	(28)
Cá nhân	153	153	(1,142)	(4,663)	(4,663)	(4,663)

# Khối ngoại mua ròng 174 tỷ, nhóm Bất động sản tiếp tục được mua ròng mạnh



Nguồn: YSradar



# Tự doanh mua ròng 3 tỷ

## Top mua ròng

Mã	Giá trị mua (tỷ đồng)
VPB	128.51
E1VFN30	55.43
FUESSVFL	6.51
PVS	3.79
QTP	1.46

## Top bán ròng

Mã	Giá bị bán (tỷ đồng)
STB	25.25
NAB	20.00
TCB	19.94
VNM	17.07
ACB	10.36

# QUAN ĐIỂM THỊ TRƯỜNG NGẮN HẠN



# Quan điểm thị trường ngắn hạn

- Chúng tôi cho rằng thị trường có thể sẽ tiếp tục đà tăng trong phiên kế tiếp và chỉ số VN-Index có thể sẽ kiểm định lại mức kháng cự 1,060 điểm. Đồng thời, dòng tiền tiếp tục gia tăng vào nhóm cổ phiếu vốn Largecaps và Midcaps, đặc biệt dòng tiền lan tỏa đều giữa các nhóm cổ phiếu cho thấy nhịp hồi phục có thể sẽ còn duy trì trong một vài phiên tới. Tâm lý nhà đầu tư đã tích cực hơn sau khi rủi ro TTCK thế giới có dấu hiệu giảm dần và các giải pháp tháo gỡ cho thị trường bất động sản cũng đang dần được triển khai. Tuy nhiên, mức kháng cự 1,060 điểm của chỉ số VN-Index vẫn là mức kháng cự mạnh cho nên thị trường có thể sẽ điều chỉnh khi chỉ số VN-Index tiếp cận mức kháng cự này.
- Xu hướng ngắn hạn của thị trường chung vẫn duy trì ở mức GIẢM. Do đó, chúng tôi khuyến nghị các nhà đầu tư ngắn hạn có thể tiếp tục nắm giữ tỷ trọng cổ phiếu ở mức thấp dưới 40% danh mục và hạn chế mua mới khi chỉ số VN-Index tiến về gần mức kháng cự 1,060 điểm.
- Tham khảo tín hiệu mua/bán cổ phiếu tại: <https://ysradar.yuanta.com.vn/>

# Chỉ số YS30 – Tiếp tục đi ngang quanh mức hiện tại

- Chỉ số YS30 đóng cửa 82.28 điểm (+0.4%) với khối lượng giao dịch tăng 20% so với phiên trước. Đồng thời, đồ thị giá vẫn tiếp tục đi ngang quanh mức hiện tại và mức 82.90 điểm là mức kháng cự mạnh trong ngắn hạn, điểm tích cực là khối lượng giao dịch trung bình đã có dấu hiệu hồi phục trong 3 phiên giao dịch gần đây cho thấy dòng tiền ngắn hạn đã cải thiện hơn, nhưng đồ thị giá vẫn đang trong giai đoạn tích lũy ngắn hạn cho nên đồ thị giá có thể sẽ chưa thể vượt hoàn toàn mức kháng cự 82.90 điểm. Ngoài ra, xu hướng ngắn hạn của chỉ số YS30 vẫn duy trì ở mức GIẢM.
- Cổ phiếu có điểm BÁN lướt sóng: CTF.



Diễn biến chỉ số YS30. Nguồn: YSVN

# DANH MỤC KHUYẾN NGHỊ NGẮN HẠN



# Danh mục khuyến nghị ngắn hạn

CP	Giá	Xu hướng ngắn hạn	Xu hướng trung hạn	Ngày khuyến nghị	Giao dịch T+	Giá mua ngắn hạn	Trailing Stop	%Lợi nhuận	Khuyến nghị
BID	46.00	TĂNG	TĂNG	01/11/2022	T+105	34.55	44.77	33.14%	NẮM GIỮ
TCM	49.90	TĂNG	TĂNG	16/02/2023	T+28	53.00	48.53	-5.85%	NẮM GIỮ
PC1	27.60	TĂNG	TĂNG	17/02/2023	T+27	25.95	26.17	6.36%	NẮM GIỮ
NT2	28.60	TĂNG	TĂNG	20/02/2023	T+26	29.40	27.27	-2.72%	NẮM GIỮ
CTG	28.75	TĂNG	TĂNG	09/03/2023	T+13	29.40	27.93	-2.21%	NẮM GIỮ
KSB	27.00	TĂNG	TĂNG	09/03/2023	T+13	25.80	25.16	4.65%	NẮM GIỮ

## Phòng Nghiên cứu và Phân tích khối Khách hàng cá nhân

+84 28 3622 6868 ext 3826

research.re@yuanta.com.vn

## Global Disclaimer

© 2020 Yuanta. All rights reserved. The information in this report has been compiled from sources we believe to be reliable, but we do not hold ourselves responsible for its completeness or accuracy. It is not an offer to sell or solicitation of an offer to buy any securities. All opinions and estimates included in this report constitute our judgment as of this date and are subject to change without notice.

This report provides general information only. Neither the information nor any opinion expressed herein constitutes an offer or invitation to make an offer to buy or sell securities or other investments. This material is prepared for general circulation to clients and is not intended to provide tailored investment advice and does not take into account the individual financial situation and objectives of any specific person who may receive this report. Investors should seek financial advice regarding the appropriateness of investing in any securities, investments or investment strategies discussed or recommended in this report. The information contained in this report has been compiled from sources believed to be reliable but no representation or warranty, express or implied, is made as to its accuracy, completeness or correctness. This report is not (and should not be construed as) a solicitation to act as securities broker or dealer in any jurisdiction by any person or company that is not legally permitted to carry on such business in that jurisdiction.

Yuanta research is distributed in the United States only to Major U.S. Institutional Investors (as defined in Rule 15a-6 under the Securities Exchange Act of 1934, as amended and SEC staff interpretations thereof). All transactions by a US person in the securities mentioned in this report must be effected through a registered broker-dealer under Section 15 of the Securities Exchange Act of 1934, as amended. Yuanta research is distributed in Taiwan by Yuanta Securities Investment Consulting. Yuanta research is distributed in Hong Kong by Yuanta Securities (Hong Kong) Co. Limited, which is licensed in Hong Kong by the Securities and Futures Commission for regulated activities, including Type 4 regulated activity (advising on securities). In Hong Kong, this research report may not be redistributed, retransmitted or disclosed, in whole or in part or and any form or manner, without the express written consent of Yuanta Securities (Hong Kong) Co. Limited.