

# Morning Note

04/04/2023



Chứng Khoán  
Yuanta Việt Nam



## Thị trường có thể sẽ xuất hiện nhịp điều chỉnh – GMD, C4G



SCAN MÃ QR  
MỞ TÀI KHOẢN  
CHỨNG KHOÁN NGAY

[www.yuanta.com.vn](http://www.yuanta.com.vn)



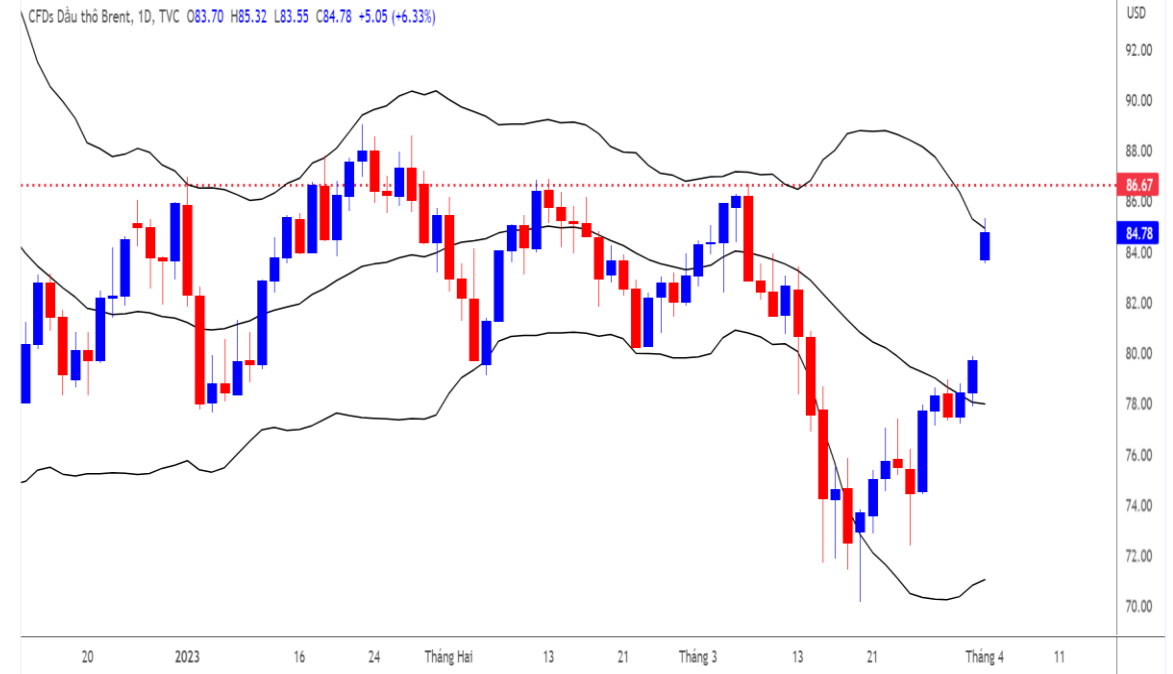
# DIỄN BIẾN THỊ TRƯỜNG THẾ GIỚI

Nhận định diễn biến  
thị trường hàng hóa  
và TTCK thế giới



# Giá dầu Brent tiến sát mức kháng cự 86.70 USD

- Giá dầu Brent duy trì đà tăng mạnh và đóng cửa tăng hơn 6%, mức cao nhất kể từ tháng đầu tháng 02/2023 khi các nhà đầu tư bất ngờ OPEC+ cắt giảm sản lượng hơn 1 triệu thùng mỗi ngày. Động thái này làm phức tạp thêm triển vọng lạm phát và lãi suất, vì các nhà đầu tư đang kỳ vọng Fed sẽ dừng tăng lãi suất.
- Đồ thị giá của giá dầu Brent tiến sát mức kháng cự 86.70 USD, đây là mức kháng cự mạnh trong ngắn hạn. Đồng thời, đồ thị giá vẫn đang trong giai đoạn tích lũy ngắn hạn và các chỉ báo xung lượng tăng gần vùng quá mua cho nên chúng tôi đánh giá giá dầu Brent có thể sẽ chưa thể vượt được mức kháng cự 86.70 USD và đồ thị giá có thể sẽ điều chỉnh trong vài phiên tới. Ngoài ra, xu hướng ngắn hạn của giá dầu Brent vẫn duy trì ở mức **TĂNG**.



Diễn biến giá đường thô thế giới. Nguồn: Tradingview

# Chỉ số S&P500 tiến sát mức mục tiêu ngắn hạn

- Phố Wall duy trì đà tăng trên chỉ số S&P500 và Dow Jones, trong khi đó chỉ số Nasdaq điều chỉnh nhẹ, nhóm cổ phiếu năng lượng tăng mạnh hỗ trợ chỉ số Dow Jones vượt đường trung bình 50 phiên. Tuy nhiên, việc bất ngờ cắt giảm sản lượng 1 triệu thùng mỗi ngày của OPEC+ có thể khiến tình hình lạm phát và lãi suất có thể tăng trở lại, như vậy Fed có thể sẽ tiếp tục tăng lãi suất trong tháng 05 và hiện kỳ vọng này đã đạt mức 65% với kịch bản tăng thêm 0.25% lãi suất trong cuộc họp tháng 05/2023. Trong khi đó, các nhà đầu tư cũng đang chờ dữ liệu kinh tế quan trọng được công bố trong tuần này.
- Chỉ số S&P500 đóng cửa tăng 0.4% và đồ thị giá tiến gần mức mục tiêu ngắn hạn 4,138 điểm, đây cũng là vùng kháng cự mạnh cho nên chúng tôi cho rằng đồ thị giá có thể sẽ xuất hiện nhịp điều chỉnh trong vài phiên tới. Đồng thời, xu hướng ngắn hạn của ba chỉ số chính vẫn duy trì ở mức TĂNG.



Diễn biến chỉ số S&P500. Nguồn: YSVN





# DIỄN BIẾN THỊ TRƯỜNG VIỆT NAM

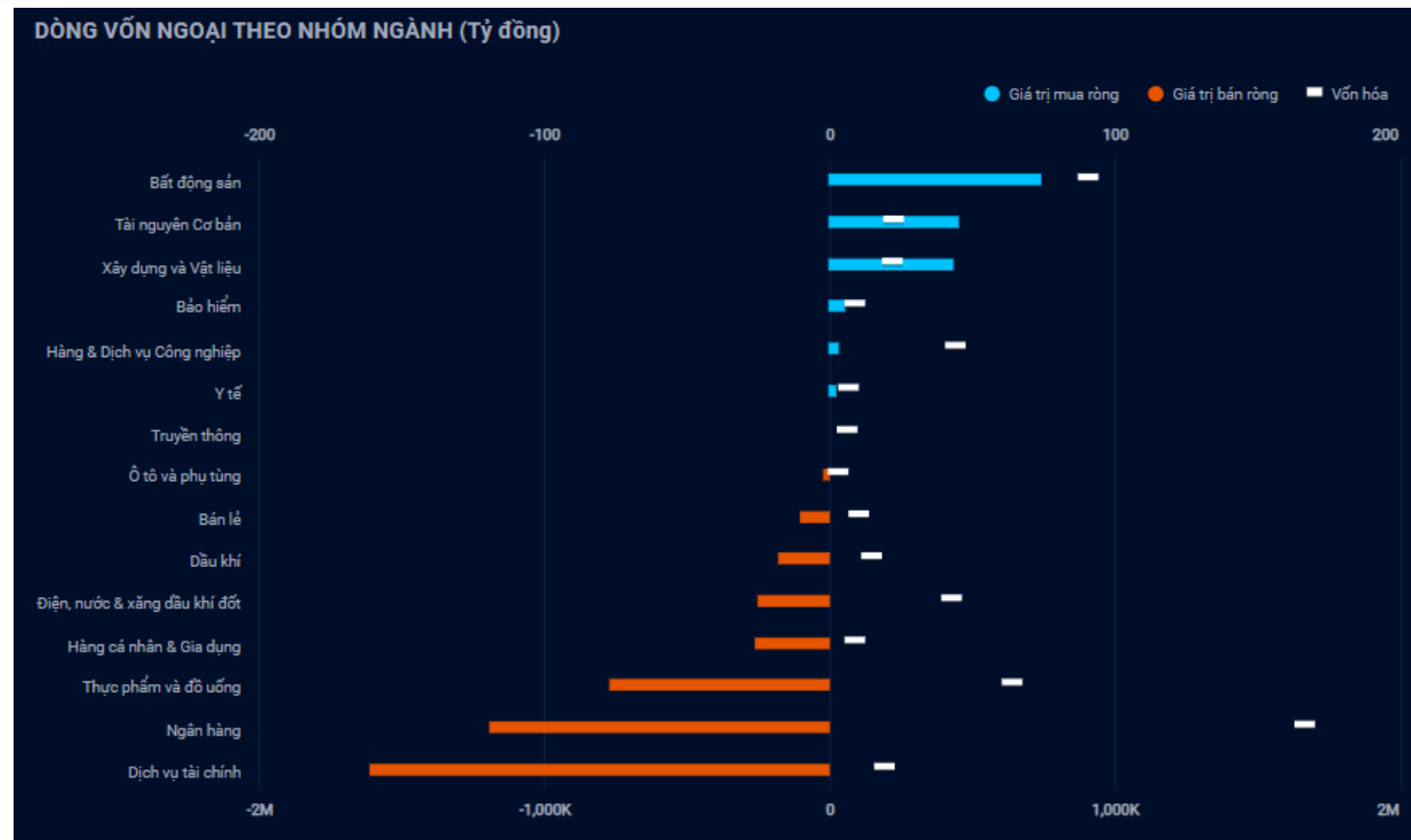
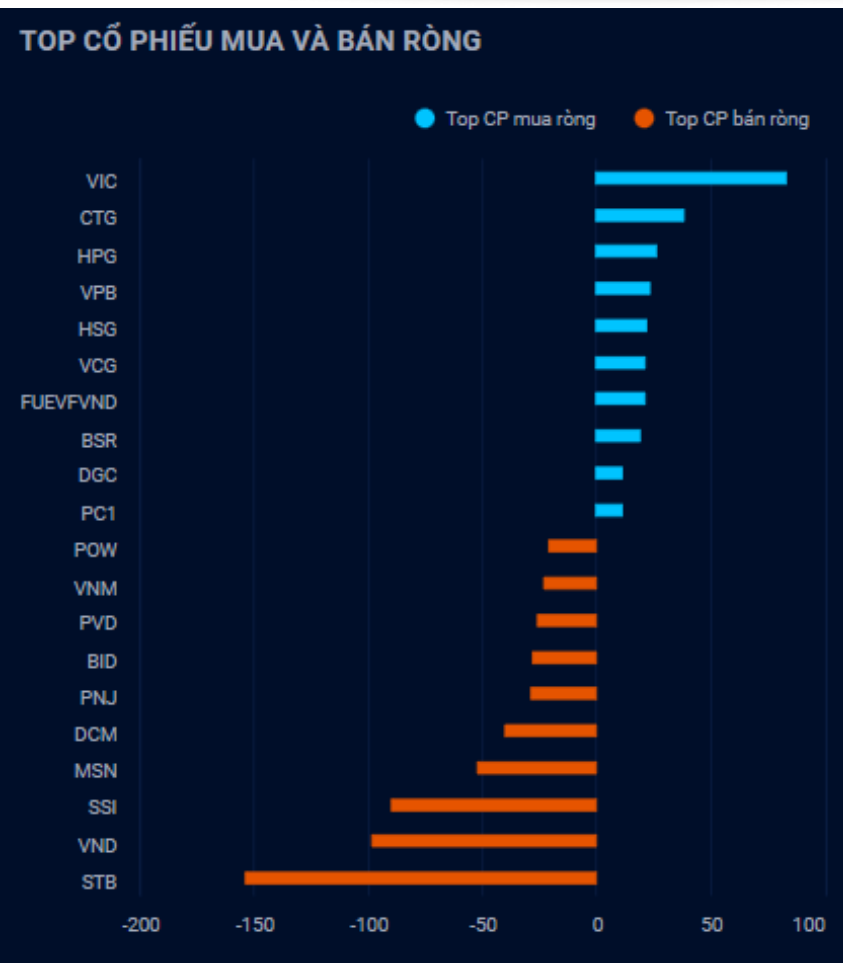
Nhận định diễn biến  
thị trường Việt Nam



# Giá trị giao dịch ròng của nhóm NĐT

<i>Đvt: Tỷ đồng</i>	03/04/2023	Tuần 3-07/04	Tháng 04/2023	Quý 2/2023	6 tháng đầu năm 2023	Năm 2023
Khối ngoại	(293)	(293)	(293)	(293)	6,669	6,669
Tự doanh	9	9	9	9	398	398
Cá nhân	88	88	88	88	(4,382)	(4,382)

# Khối ngoại bán ròng 293 tỷ, nhóm Dịch vụ tài chính bị bán ròng mạnh



Nguồn: YSradar



# Tự doanh mua ròng 9 tỷ

## Top mua ròng

Mã	Giá trị mua (tỷ đồng)
C4G	23.82
VPB	22.45
TCB	18.55
KBC	12.09
VND	10.40

## Top bán ròng

Mã	Giá bị bán (tỷ đồng)
SSI	53.30
STB	24.68
ACB	20.96
FUEVFNVD	17.62
KDH	7.55

# QUAN ĐIỂM THỊ TRƯỜNG NGẮN HẠN



# Quan điểm thị trường ngắn hạn

- Chúng tôi cho rằng thị trường có thể sẽ xuất hiện các nhịp rung lắc trong phiên kế tiếp khi chỉ số VN-Index đang tiến vào vùng khoảng trống giảm giá 1,074 – 1,082 điểm được hình thành trong phiên 22/02/2023. Đồng thời, thị trường bước vào giai đoạn biến động mạnh theo chiều hướng tích cực và các chỉ báo xung lực tăng về gần vùng quá mua cho nên thị trường có thể sẽ xuất hiện các nhịp điều chỉnh trong vài phiên tới, nhưng chúng tôi đánh giá rủi ro ngắn hạn vẫn ở mức thấp cho nên thị trường có thể sẽ chỉ xuất hiện các nhịp điều chỉnh nhẹ và tiếp tục đà tăng trong những phiên giao dịch tới.
- Xu hướng ngắn hạn của thị trường chung vẫn duy trì ở mức TĂNG. Do đó, chúng tôi khuyến nghị các nhà đầu tư ngắn hạn có thể tiếp tục tận dụng nhịp điều chỉnh để gia tăng tỷ trọng cổ phiếu và hạn chế mua đuổi ở nhịp tăng mạnh vì khả năng điều chỉnh trong một vài phiên tới là khá cao.
- Tham khảo tín hiệu mua/bán cổ phiếu tại: <https://ysradar.yuanta.com.vn/>

# Chỉ số YS30 – Chưa thể vượt hoàn toàn MA50

- Chỉ số YS30 đóng cửa ở mức 83.25 điểm (+0.7%) với khối lượng giao dịch tăng 1% và vẫn trên mức khối lượng trung bình 20 phiên. Đồng thời, đồ thị giá của chỉ số YS30 vẫn đang trong giai đoạn tích lũy ngắn hạn cho nên đồ thị giá có thể sẽ tiếp tục biến động quanh đường trung bình 50 phiên trong vài phiên tới. Ngoài ra, xu hướng ngắn hạn của chỉ số YS50 vẫn duy trì ở mức GIẢM.
- Hệ thống chỉ báo xu hướng ngắn hạn của chúng tôi xuất hiện tín hiệu MUA cổ phiếu FPT và GMD, xuất hiện tín hiệu BÁN cổ phiếu SAB.



Diễn biến chỉ số YS30. Nguồn: YSVN



Yuanta  
Securities Vietnam



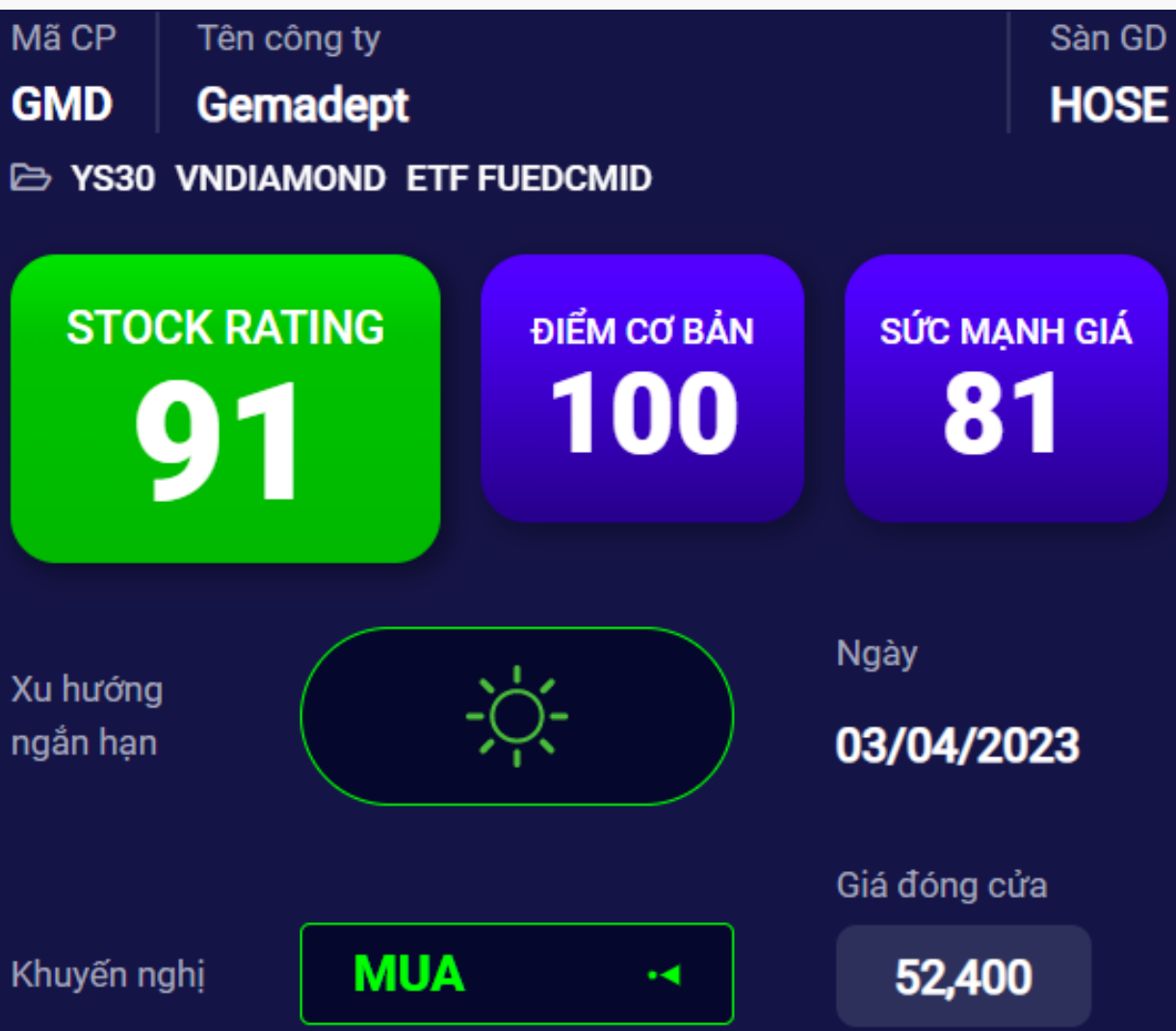
YS Radar

**CỔ PHIẾU KHUYẾN  
NGHỊ**

**GMD, C4G**



## GMD – Xác nhận mô hình đảo chiều tăng ngắn hạn



Kháng cự ngắn hạn **54.60**

Hỗ trợ ngắn hạn **50.80**

Xu hướng ngắn hạn **TĂNG**

Kháng cự trung hạn **56.20**

Hỗ trợ trung hạn **48.60**

Xu hướng trung hạn **TĂNG**

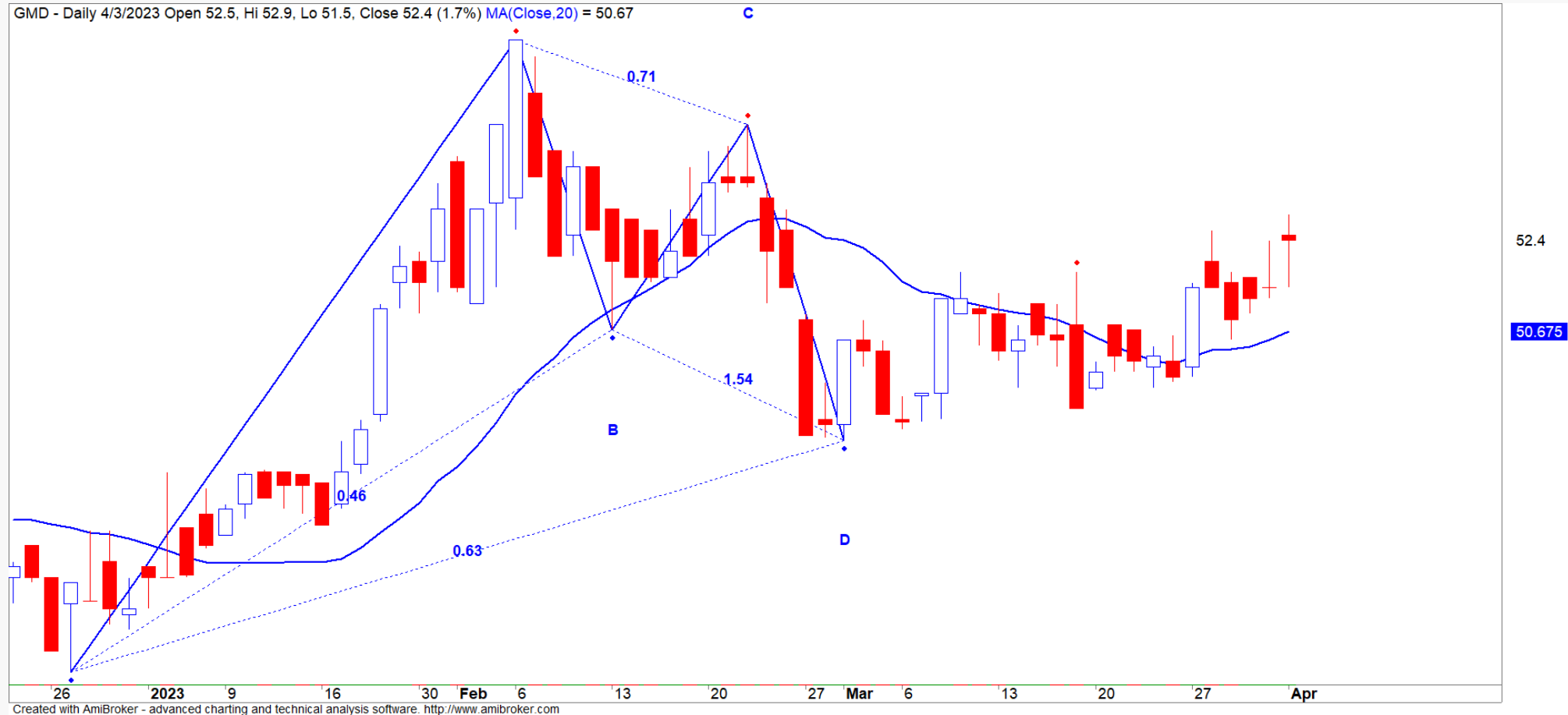


## GMD – Xác nhận mô hình đảo chiều tăng ngắn hạn

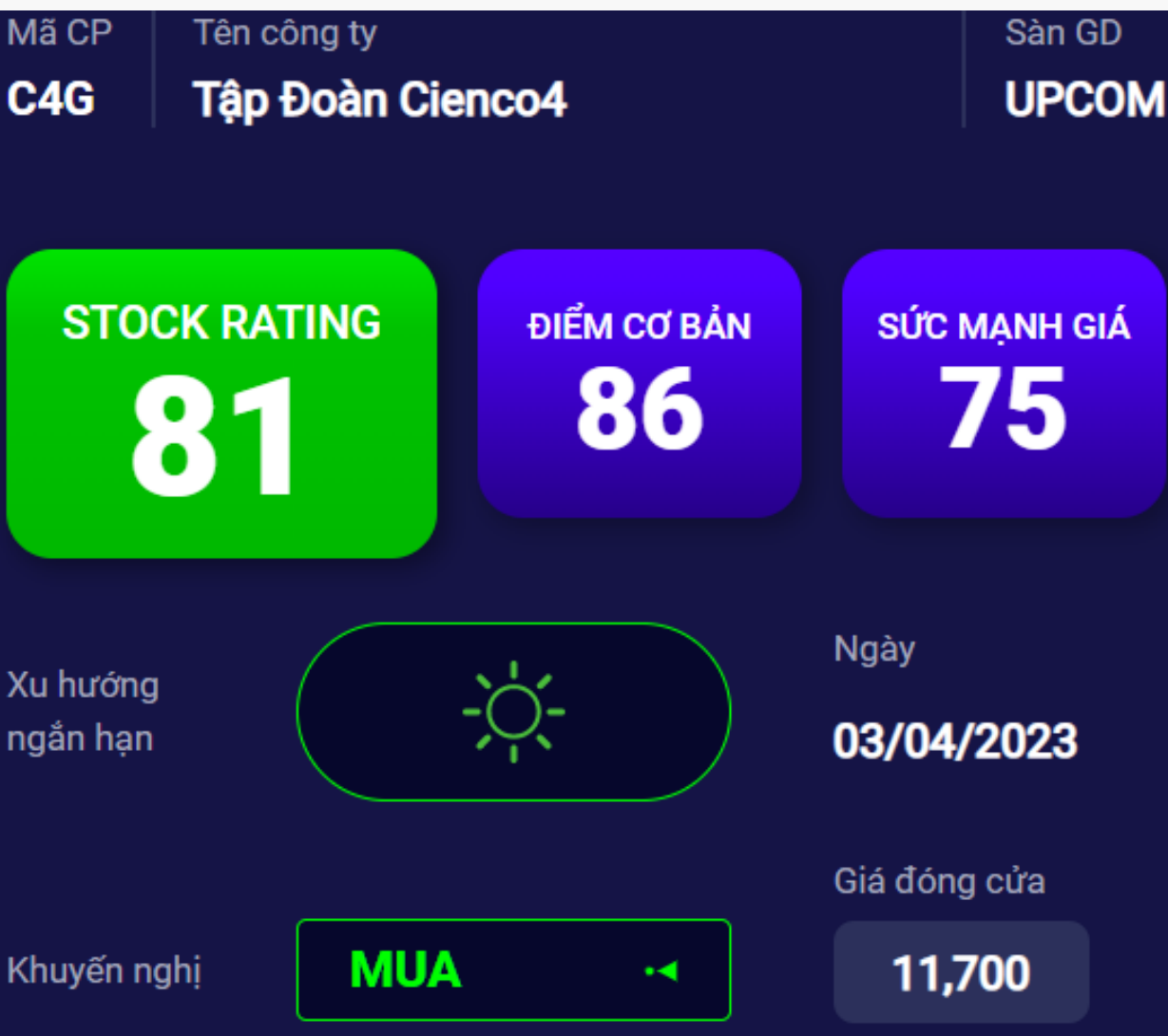
- Mức Stock Rating của GMD ở mức 91 điểm cho nên chúng tôi duy trì đánh giá TÍCH CỰC mức xếp hạng tăng trưởng của cổ phiếu này.
- Đồ thị giá của GMD đóng cửa tăng 1.7% với khối lượng giao dịch tăng mạnh trên mức khối lượng trung bình 20 phiên. Đồng thời, đồ thị giá có dấu hiệu bước vào giai đoạn biến động mạnh theo chiều hướng tích cực cho thấy xu hướng ngắn hạn có thể sẽ rõ ràng hơn trong thời gian tới. Ngoài ra, đồ thị giá cũng xác nhận mô hình đảo chiều tăng giá ngắn hạn Bullish Bat.
- Theo mô hình giá, chúng tôi cho rằng đồ thị giá vẫn đang trong xu hướng TĂNG trung hạn và hướng về vùng mục tiêu 60.0 – 61.0.
- Xu hướng ngắn hạn của GMD cũng được nâng lên mức TĂNG. Do đó, chúng tôi khuyến nghị các nhà đầu tư ngắn hạn có thể xem xét MUA ở mức giá hiện tại.

Mã CP	GMD
Giá khuyến nghị	52.40
Giá hiện tại	52.40
Xu hướng ngắn hạn	<b>TĂNG</b>
Xu hướng trung hạn	<b>TĂNG</b>
Mức mục tiêu ngắn hạn	<b>61.06</b>
<i>Upside ngắn hạn so với giá hiện tại</i>	16.53%
Mức cắt lỗ ngắn hạn	<b>49.76</b>
Tỷ lệ lãi/lỗ trung bình	2.58
Thời gian nắm giữ dự kiến (phiên)	18
Tỷ trọng giải ngân tối ưu	10.46%
Khuyến nghị	<b>MUA</b>

# GMD – Xác nhận mô hình đảo chiều tăng ngắn hạn



## C4G – Dòng tiền ngắn hạn tăng mạnh sau giai đoạn chiết khấu



Kháng cự ngắn hạn 12.26

Hỗ trợ ngắn hạn 10.70

Xu hướng ngắn hạn **TĂNG**

Kháng cự trung hạn 12.65

Hỗ trợ trung hạn 10.10

Xu hướng trung hạn **TĂNG**

## C4G – Dòng tiền ngắn hạn tăng mạnh sau giai đoạn chiết khấu

- Mức Stock Rating của C4G ở mức 81 điểm cho nên chúng tôi duy trì đánh giá TÍCH CỰC mức xếp hạng tăng trưởng của cổ phiếu này.
- Đồ thị giá của C4G đóng cửa tăng 8.3% với khối lượng giao dịch tăng đột biến trên mức khối lượng trung bình 20 phiên. Đồng thời, đồ thị giá của C4G bước vào giai đoạn biến động mạnh theo chiều hướng tích cực cho nên xu hướng ngắn hạn rõ ràng hơn. Điểm tích cực là dòng tiền ngắn hạn tăng mạnh sau khi cổ phiếu này bị chiết khấu mạnh kể từ giai đoạn tháng 03/2022.
- Xu hướng ngắn hạn của C4G cũng được nâng lên mức TĂNG. Do đó, chúng tôi khuyến nghị các nhà đầu tư ngắn hạn có thể xem xét MUA ở mức giá hiện tại với tỷ trọng thấp dưới 5% và tăng dần lên tỷ trọng 41.85% nếu mức Sức mạnh giá trên 80 điểm.

Mã CP	C4G
Giá khuyến nghị	11.70
Giá hiện tại	11.70
Xu hướng ngắn hạn	<b>TĂNG</b>
Xu hướng trung hạn	<b>TĂNG</b>
Mức mục tiêu ngắn hạn	<b>15.07</b>
<i>Upside ngắn hạn so với giá hiện tại</i>	28.79%
Mức cắt lỗ ngắn hạn	<b>10.36</b>
Tỷ lệ lãi/lỗ trung bình	3.39
Thời gian nắm giữ dự kiến (phiên)	32
Tỷ trọng giải ngân tối ưu	41.85%
Khuyến nghị	<b>MUA</b>

# C4G – Dòng tiền ngắn hạn tăng mạnh sau giai đoạn chiết khấu



# DANH MỤC KHUYẾN NGHỊ NGẮN HẠN





# Danh mục khuyến nghị ngắn hạn

CP	Giá	Xu hướng ngắn hạn	Xu hướng trung hạn	Ngày khuyến nghị	Giao dịch T+	Giá mua ngắn hạn	Trailing Stop	%Lợi nhuận	Khuyến nghị
BID	45.90	TĂNG	TĂNG	01/11/2022	T+110	34.55	44.77	32.85%	NẮM GIỮ
TCM	50.40	TĂNG	TĂNG	16/02/2023	T+33	53.00	48.35	-4.91%	NẮM GIỮ
PC1	29.40	TĂNG	TĂNG	17/02/2023	T+32	25.95	27.03	13.29%	NẮM GIỮ
NT2	29.15	TĂNG	TĂNG	20/02/2023	T+31	29.40	27.83	-0.85%	NẮM GIỮ
CTG	29.95	TĂNG	TĂNG	09/03/2023	T+18	29.40	28.49	1.87%	NẮM GIỮ
KSB	27.30	TĂNG	TĂNG	09/03/2023	T+18	25.80	25.46	5.81%	NẮM GIỮ
VCB	92.80	TĂNG	TĂNG	29/03/2023	T+4	91.80	87.82	1.09%	NẮM GIỮ
HCM	26.10	TĂNG	TĂNG	03/04/2023	T+1	25.50	24.34	2.35%	NẮM GIỮ
STB	26.75	TĂNG	TĂNG	03/04/2023	T+1	26.20	25.23	2.10%	NẮM GIỮ
GMD	52.40	TĂNG	TĂNG	04/04/2023	T+0	52.40	49.76	0.00%	MUA
C4G	11.70	TĂNG	TĂNG	04/04/2023	T+0	11.70	10.36	0.00%	MUA

## Phòng Nghiên cứu và Phân tích khối Khách hàng cá nhân

+84 28 3622 6868 ext 3826

research.re@yuanta.com.vn

## Global Disclaimer

© 2020 Yuanta. All rights reserved. The information in this report has been compiled from sources we believe to be reliable, but we do not hold ourselves responsible for its completeness or accuracy. It is not an offer to sell or solicitation of an offer to buy any securities. All opinions and estimates included in this report constitute our judgment as of this date and are subject to change without notice.

This report provides general information only. Neither the information nor any opinion expressed herein constitutes an offer or invitation to make an offer to buy or sell securities or other investments. This material is prepared for general circulation to clients and is not intended to provide tailored investment advice and does not take into account the individual financial situation and objectives of any specific person who may receive this report. Investors should seek financial advice regarding the appropriateness of investing in any securities, investments or investment strategies discussed or recommended in this report. The information contained in this report has been compiled from sources believed to be reliable but no representation or warranty, express or implied, is made as to its accuracy, completeness or correctness. This report is not (and should not be construed as) a solicitation to act as securities broker or dealer in any jurisdiction by any person or company that is not legally permitted to carry on such business in that jurisdiction.

Yuanta research is distributed in the United States only to Major U.S. Institutional Investors (as defined in Rule 15a-6 under the Securities Exchange Act of 1934, as amended and SEC staff interpretations thereof). All transactions by a US person in the securities mentioned in this report must be effected through a registered broker-dealer under Section 15 of the Securities Exchange Act of 1934, as amended. Yuanta research is distributed in Taiwan by Yuanta Securities Investment Consulting. Yuanta research is distributed in Hong Kong by Yuanta Securities (Hong Kong) Co. Limited, which is licensed in Hong Kong by the Securities and Futures Commission for regulated activities, including Type 4 regulated activity (advising on securities). In Hong Kong, this research report may not be redistributed, retransmitted or disclosed, in whole or in part or and any form or manner, without the express written consent of Yuanta Securities (Hong Kong) Co. Limited.