

Morning Note

06/04/2023



Chứng Khoán
Yuanta Việt Nam



Chỉ số VN-Index thử thách ngưỡng kháng cự 1,095 điểm – PVD



SCAN MÃ QR
MỞ TÀI KHOẢN
CHỨNG KHOÁN NGAY

www.yuanta.com.vn



DIỄN BIẾN THỊ TRƯỜNG THẾ GIỚI

Nhận định diễn biến
thị trường hàng hóa
và TTCK thế giới



Phổ Wall thu hẹp đà giảm về cuối phiên

- Phổ Wall thu hẹp đà giảm về cuối phiên và có diễn biến trái chiều, chỉ số Dow Jones duy trì sắc xanh, còn chỉ số S&P500 và Nasdaq điều chỉnh khi các nhà đầu tư cần nhắc sức khỏe của thị trường việc làm và nền kinh tế. Đồng thời, lợi suất trái phiếu tiếp tục giảm cho thấy các nhà đầu tư tiếp tục tìm kiếm đến các kênh an toàn.
- Chỉ số S&P500 đóng cửa điều chỉnh -0.2% và đồ thị giá vẫn đang trong giai đoạn biến động mạnh theo chiều hướng tích cực cho nên nhịp điều chỉnh có thể sẽ nhanh chóng kết thúc và đồ thị giá có thể sẽ hồi phục trong phiên kế tiếp, chỉ số S&P500 có thể sẽ kiểm định lại ngưỡng kháng cự 4,138 điểm. Ngoài ra, xu hướng ngắn hạn của ba chỉ số chính vẫn duy trì ở mức TĂNG.



Diễn biến chỉ số S&P500. Nguồn: YSVN

Diễn biến các quỹ ETF

Mã	Ngày	Thay đổi (.000)	M/B ước tính (tỷ)	Tỷ lệ Premium
VanEck	04/04	-	-	0.21%
DB FTSE	04/04	-	-	0.39%
Ishares MSCI Frontier 100 ETF	04/04	-	-	0.79%
Kim Kindex VN30	04/04	-	-	-1.25%
Premia MSCI	03/04	-	-	-0.18%
Fubon FTSE	31/03	2,500	22	0.26%
E1VFN30	04/04	(900)	(17)	0.31%
FUEVFN30	04/04	-	-	-0.25%
FUESSVFL	05/04	-	-	-1.28%

DIỄN BIẾN THỊ TRƯỜNG VIỆT NAM

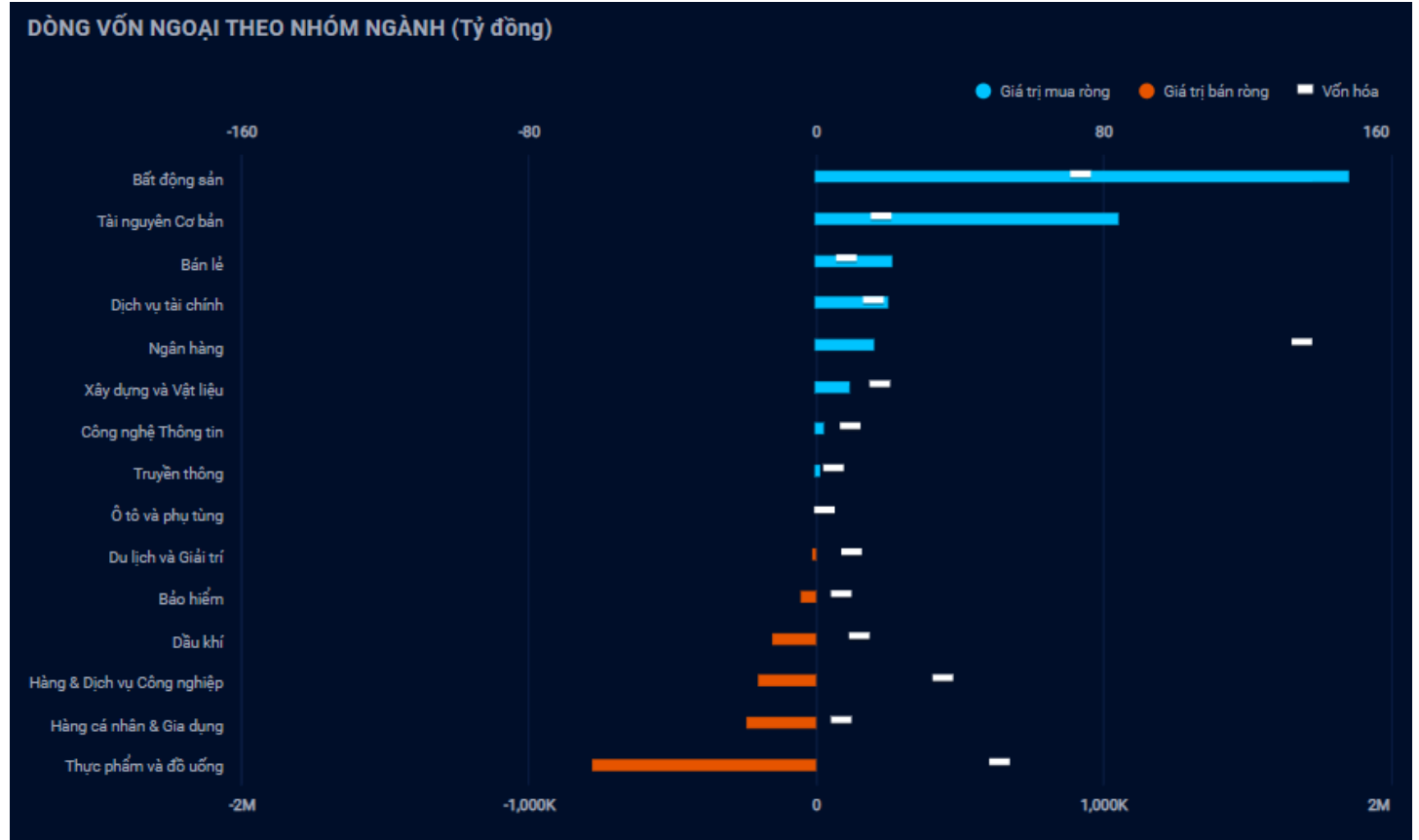
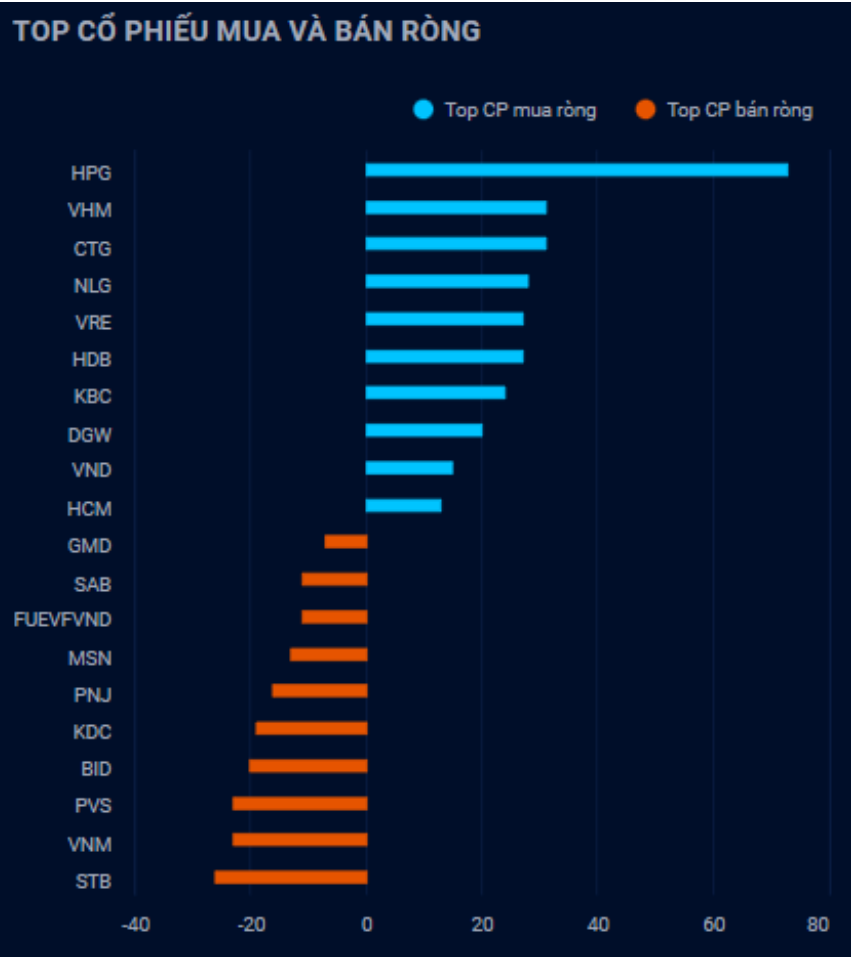
Nhận định diễn biến
thị trường Việt Nam



Giá trị giao dịch ròng của nhóm NĐT

<i>Đvt: Tỷ đồng</i>	05/04/2023	Tuần 3-07/04	Tháng 04/2023	Quý 2/2023	6 tháng đầu năm 2023	Năm 2023
Khối ngoại	187	(385)	(385)	(385)	6,576	6,576
Tự doanh	7	41	41	41	430	430
Cá nhân	(79)	463	463	463	(4,008)	(4,008)

Khối ngoại mua ròng 187 tỷ, nhóm Bất động sản được mua ròng mạnh



Nguồn: YSradar

Tự doanh mua ròng 7 tỷ

Top mua ròng

Mã	Giá trị mua (tỷ đồng)
VPB	38.07
STB	16.01
FUEVFN30	8.22
E1VFN30	8.17
PVS	5.31

Top bán ròng

Mã	Giá bị bán (tỷ đồng)
CEO	24.27
VND	10.77
TCB	5.56
ACB	4.66
MSN	4.41

QUAN ĐIỂM THỊ TRƯỜNG NGẮN HẠN



Quan điểm thị trường ngắn hạn

- Chúng tôi cho rằng thị trường có thể sẽ tiếp tục đà tăng trong phiên kế tiếp và chỉ số VN-Index có thể sẽ kiểm định ngưỡng kháng cự 1,095 điểm. Đồng thời, rủi ro ngắn hạn vẫn ở mức thấp và thị trường vẫn đang trong giai đoạn biến động mạnh theo chiều hướng tích cực cho nên nhịp điều chỉnh có thể sẽ nhanh chóng kết thúc trong phiên. Điểm tích cực là dòng tiền ngắn hạn vẫn duy trì ở mức cao và chỉ báo tâm lý ngắn hạn tiếp tục tăng cho thấy các nhà đầu tư vẫn đang tìm kiếm cơ hội ngắn hạn và đà tăng có thể sẽ còn tiếp diễn trong ngắn hạn.
- Xu hướng ngắn hạn của thị trường chung vẫn duy trì ở mức TĂNG. Do đó, chúng tôi khuyến nghị các nhà đầu tư ngắn hạn có thể tiếp tục tận dụng nhịp điều chỉnh để gia tăng tỷ trọng cổ phiếu.
- Tham khảo tín hiệu mua/bán cổ phiếu tại: <https://ysradar.yuanta.com.vn/>

Chỉ số YS30 – Đồ thị giá đang trong giai đoạn sóng tăng 03



- Chỉ số YS30 đóng cửa ở mức 83.88 điểm (-0.2%) với khối lượng giao dịch tăng mạnh trên mức trung bình 20 phiên. Đồng thời, đồ thị giá vẫn giao dịch trên mức trung bình 50 phiên và vẫn đang trong giai đoạn tích lũy ngắn hạn cho nên đồ thị giá có thể sẽ tiếp tục đi ngang quanh mức hiện tại. Ngoài ra, xu hướng ngắn hạn của chỉ số YS30 vẫn duy trì ở mức TRUNG TÍNH.
- Điểm tích cực là khối lượng giao dịch đang trong xu hướng tăng cho thấy dòng tiền ngắn hạn đã cải thiện đáng kể. Đồng thời, theo mô hình giá, chúng tôi kỳ vọng đồ thị giá đang trong giai đoạn sóng tăng 03, nghĩa là đồ thị giá được kỳ vọng sẽ sớm vượt mức kháng cự 84.90 điểm.



Diễn biến chỉ số YS30. Nguồn: YSVN



Yuanta
Securities Vietnam



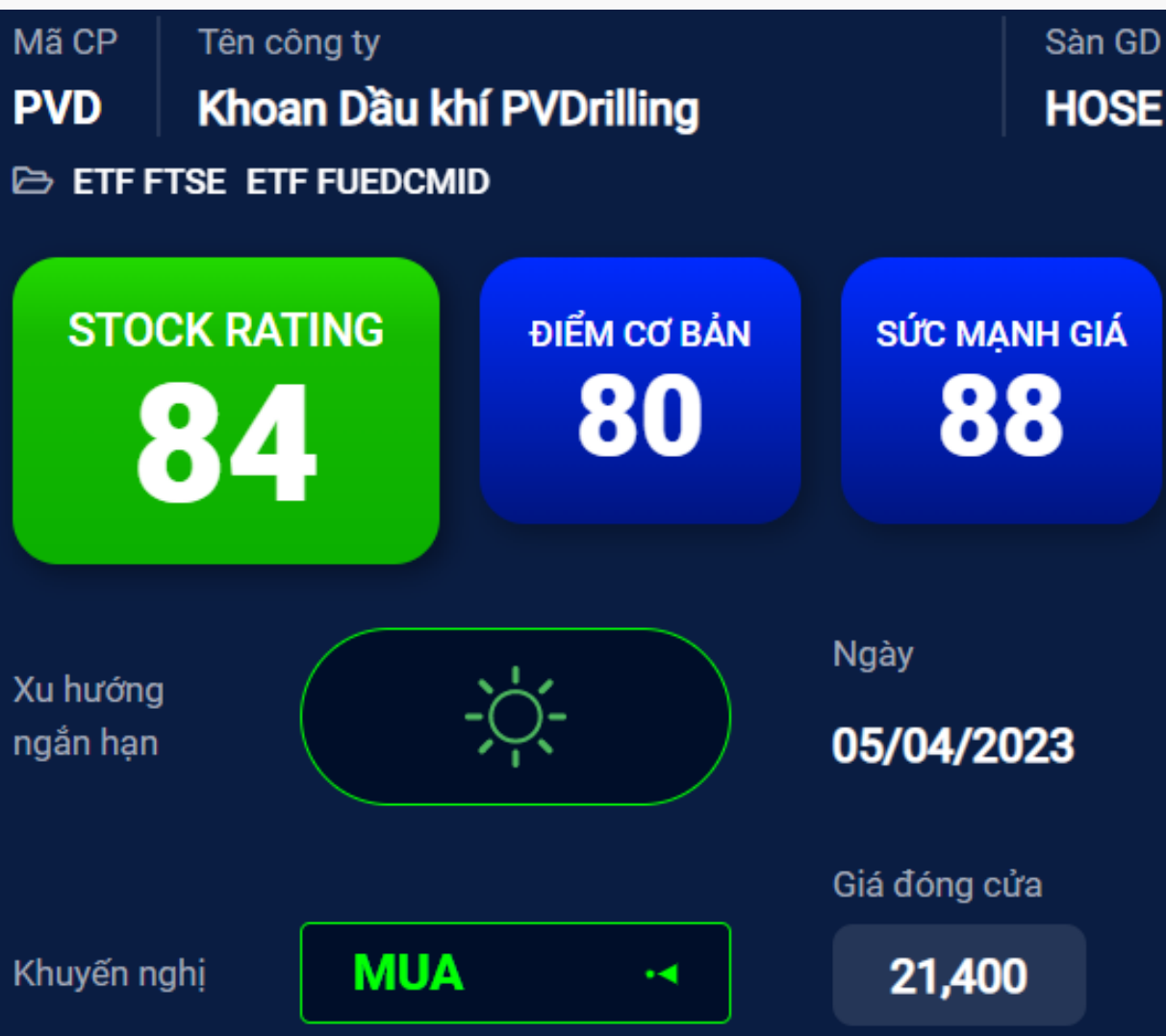
YS Radar

**CỔ PHIẾU KHUYẾN
NGHỊ**

PVD



PVD – Giá dầu Brent hồi phục là yếu tố hỗ trợ ngắn hạn



Kháng cự ngắn hạn **22.75**

Hỗ trợ ngắn hạn **20.65**

Xu hướng ngắn hạn **TĂNG**

Kháng cự trung hạn **22.95**

Hỗ trợ trung hạn **19.35**

Xu hướng trung hạn **TĂNG**

PVD – Giá dầu Brent hồi phục là yếu tố hỗ trợ ngắn hạn

- Mức Stock Rating của PVD ở mức 84 điểm cho nên chúng tôi duy trì đánh giá TÍCH CỰC mức xếp hạng tăng trưởng của cổ phiếu này.
- Giá dầu Brent quay trở lại xu hướng TĂNG ngắn hạn, là yếu tố hỗ trợ ngắn hạn cho diễn biến của cổ phiếu nhóm dầu khí.
- Đồ thị giá của PVD đóng cửa tăng 1.4% và đồ thị giá vẫn đang trong giai đoạn tích lũy ngắn hạn cho nên đồ thị giá có thể sẽ tiếp tục còn đi ngang quanh mức hiện tại. Đồng thời, vùng hỗ trợ gần nhất là 20.40 – 20.85, đây cũng là vùng khoảng trống tăng giá được hình thành trong phiên 03/04/2023.
- Trong trung hạn, xu hướng trung hạn vẫn duy trì ở mức TĂNG và nếu đồ thị giá vượt vùng kháng cự 22.95 – 23.75 thì đồ thị giá có thể chính thức bước vào sóng tăng 03 trung hạn, đây cũng là giai đoạn sóng tăng mạnh nhất với thanh khoản cao nhất với mục tiêu là 30.28.
- Xu hướng ngắn hạn của PVD cũng được nâng lên mức TĂNG. Do đó, chúng tôi khuyến nghị các nhà đầu tư ngắn hạn có thể xem xét MUA ở mức giá hiện tại.

Mã CP	PVD
Giá khuyến nghị	21.40
Giá hiện tại	21.40
Xu hướng ngắn hạn	TĂNG
Xu hướng trung hạn	TĂNG
Mức mục tiêu ngắn hạn	24.75
<i>Upside ngắn hạn so với giá hiện tại</i>	15.64%
Mức cắt lỗ ngắn hạn	20.21
Tỷ lệ lãi/lỗ trung bình	2.61
Thời gian nắm giữ dự kiến (phiên)	18
Tỷ trọng giải ngân tối ưu	19.61%
Khuyến nghị	MUA

PVD – Giá dầu Brent hồi phục là yếu tố hỗ trợ ngắn hạn



DANH MỤC KHUYẾN NGHỊ NGẮN HẠN



Danh mục khuyến nghị ngắn hạn

CP	Giá	Xu hướng ngắn hạn	Xu hướng trung hạn	Ngày khuyến nghị	Giao dịch T+	Giá mua ngắn hạn	Trailing Stop	%Lợi nhuận	Khuyến nghị
BID	45.50	TĂNG	TĂNG	01/11/2022	T+112	34.55	44.77	31.69%	NẮM GIỮ
TCM	50.10	TĂNG	TĂNG	16/02/2023	T+35	53.00	48.35	-5.47%	NẮM GIỮ
PC1	29.45	TĂNG	TĂNG	17/02/2023	T+34	25.95	27.87	13.49%	NẮM GIỮ
NT2	30.50	TĂNG	TĂNG	20/02/2023	T+33	29.40	28.82	3.74%	NẮM GIỮ
CTG	30.00	TĂNG	TĂNG	09/03/2023	T+20	29.40	28.55	2.04%	NẮM GIỮ
KSB	26.90	TĂNG	TĂNG	09/03/2023	T+20	25.80	25.46	4.26%	NẮM GIỮ
VCB	92.10	TĂNG	TĂNG	29/03/2023	T+6	91.80	87.82	0.33%	NẮM GIỮ
HCM	26.75	TĂNG	TĂNG	03/04/2023	T+3	25.50	24.65	4.90%	NẮM GIỮ
STB	26.25	TĂNG	TĂNG	03/04/2023	T+3	26.20	25.24	0.19%	NẮM GIỮ
GMD	53.20	TĂNG	TĂNG	04/04/2023	T+2	52.40	50.85	1.53%	NẮM GIỮ
C4G	12.00	TĂNG	TĂNG	04/04/2023	T+2	11.70	11.00	2.56%	NẮM GIỮ
VIP	12.10	TĂNG	TĂNG	05/04/2023	T+1	11.65	11.13	3.86%	NẮM GIỮ
PVD	21.40	TĂNG	TĂNG	06/04/2023	T+0	21.40	20.21	0.00%	MUA

Phòng Nghiên cứu và Phân tích khối Khách hàng cá nhân

+84 28 3622 6868 ext 3826

research.re@yuanta.com.vn

Global Disclaimer

© 2020 Yuanta. All rights reserved. The information in this report has been compiled from sources we believe to be reliable, but we do not hold ourselves responsible for its completeness or accuracy. It is not an offer to sell or solicitation of an offer to buy any securities. All opinions and estimates included in this report constitute our judgment as of this date and are subject to change without notice.

This report provides general information only. Neither the information nor any opinion expressed herein constitutes an offer or invitation to make an offer to buy or sell securities or other investments. This material is prepared for general circulation to clients and is not intended to provide tailored investment advice and does not take into account the individual financial situation and objectives of any specific person who may receive this report. Investors should seek financial advice regarding the appropriateness of investing in any securities, investments or investment strategies discussed or recommended in this report. The information contained in this report has been compiled from sources believed to be reliable but no representation or warranty, express or implied, is made as to its accuracy, completeness or correctness. This report is not (and should not be construed as) a solicitation to act as securities broker or dealer in any jurisdiction by any person or company that is not legally permitted to carry on such business in that jurisdiction.

Yuanta research is distributed in the United States only to Major U.S. Institutional Investors (as defined in Rule 15a-6 under the Securities Exchange Act of 1934, as amended and SEC staff interpretations thereof). All transactions by a US person in the securities mentioned in this report must be effected through a registered broker-dealer under Section 15 of the Securities Exchange Act of 1934, as amended. Yuanta research is distributed in Taiwan by Yuanta Securities Investment Consulting. Yuanta research is distributed in Hong Kong by Yuanta Securities (Hong Kong) Co. Limited, which is licensed in Hong Kong by the Securities and Futures Commission for regulated activities, including Type 4 regulated activity (advising on securities). In Hong Kong, this research report may not be redistributed, retransmitted or disclosed, in whole or in part or and any form or manner, without the express written consent of Yuanta Securities (Hong Kong) Co. Limited.