

Morning Note

11/04/2023



Chứng Khoán
Yuanta Việt Nam



Chỉ số VN-Index sẽ còn biến động quanh vùng hỗ trợ



SCAN MÃ QR
MỞ TÀI KHOẢN
CHỨNG KHOÁN NGAY

www.yuanta.com.vn



DIỄN BIẾN THỊ TRƯỜNG THẾ GIỚI

Nhận định diễn biến
thị trường hàng hóa
và TTCK thế giới



Diễn biến Phố Wall trái chiều khi tâm lý nhà đầu tư chờ đợi chỉ số lạm phát

- Diễn biến các chỉ số ít biến động và trái chiều, chỉ số Dow Jones và S&P500 duy trì đà tăng nhẹ, trong khi đó chỉ số Nasdaq điều chỉnh nhẹ do lợi suất trái phiếu hồi phục. Đồng thời, tâm điểm nhà đầu tư sẽ là chỉ số CPI tháng 03 được công bố vào ngày thứ 4, đây là chỉ số quan trọng để củng cố thêm quyết định của Fed sau dữ liệu việc làm.
- Các nhà đầu tư đang dự đoán lạm phát tháng 03/2023 có thể tăng trở lạ sau khi mức dự báo này đạt mức thấp nhất trong tháng 02. Chúng tôi cho rằng điều này cũng dễ hiểu khi thời gian qua giá hàng hóa đã hồi phục trở lại sau giữa tháng 03, đặc biệt là giá dầu do ảnh hưởng từ việc cắt giảm sản lượng bất ngờ của OPEC+.
- Chỉ số S&P500 đóng cửa tăng 0.1% và chúng tôi đánh giá rủi ro ngắn hạn vẫn ở mức thấp. Đồng thời, đồ thị giá vẫn đang trong giai đoạn sóng tăng 5 với mục tiêu 4,200 điểm. Ngoài ra, xu hướng ngắn hạn của ba chỉ số chính vẫn duy trì ở mức TĂNG.



Diễn biến chỉ số S&P500. Nguồn: Tradingview

Diễn biến các quỹ ETF

Mã	Ngày	Thay đổi (.000)	M/B ước tính (tỷ)	Tỷ lệ Premium
VanEck	10/04	-	-	-0.04%
DB FTSE	05/04	-	-	0.03%
Ishares MSCI Frontier 100 ETF	06/04	-	-	0.67%
Kim Kindex VN30	07/04	-	-	-0.63%
Premia MSCI	04/04	-	-	0.32%
Fubon FTSE	10/04	-	-	0.79%
E1VFN30	07/04	-	-	-0.17%
FUEVFVND	07/04	-	-	-0.29%
FUESSVFL	10/04	-	-	-0.60%

DIỄN BIẾN THỊ TRƯỜNG VIỆT NAM

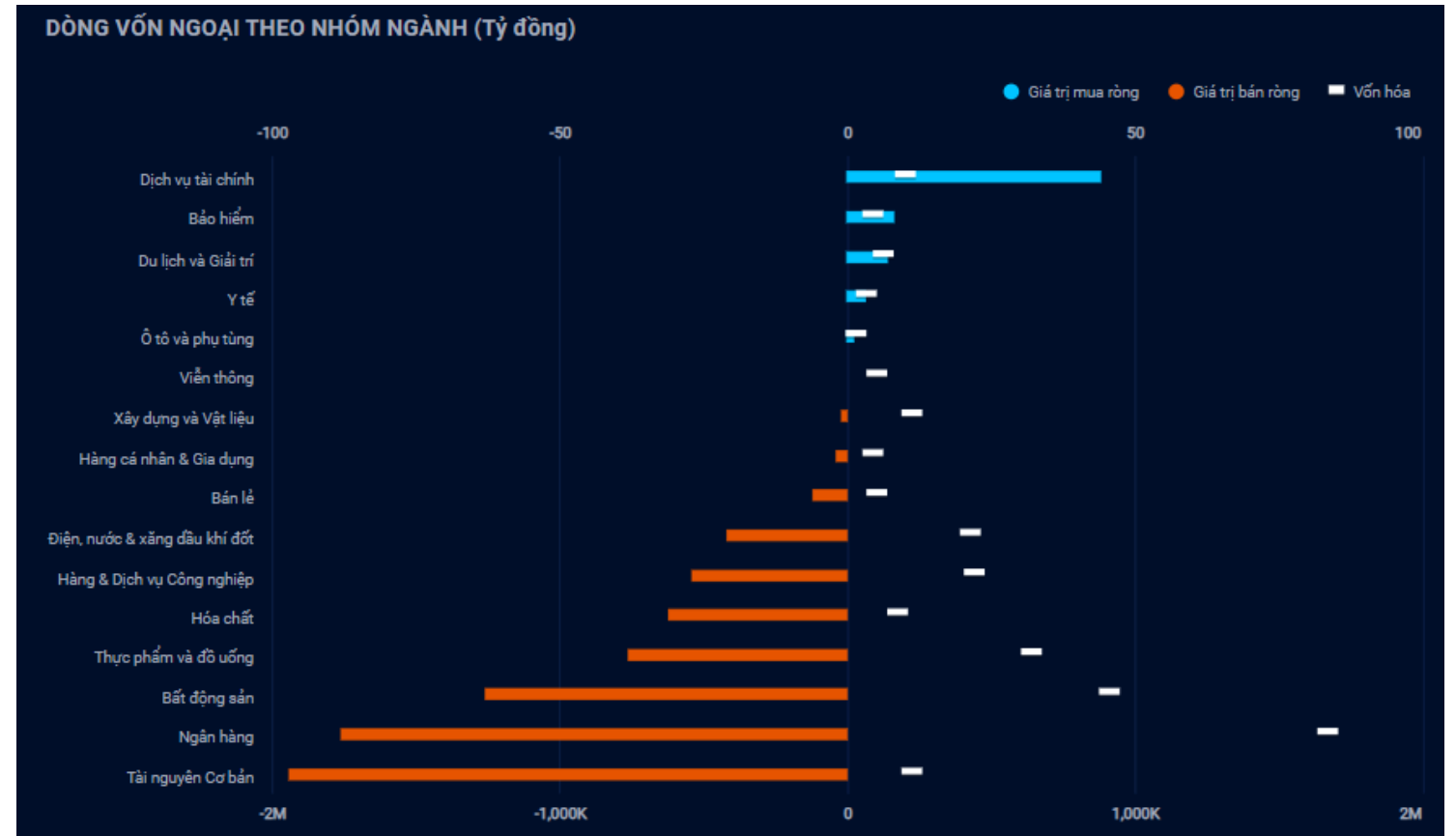
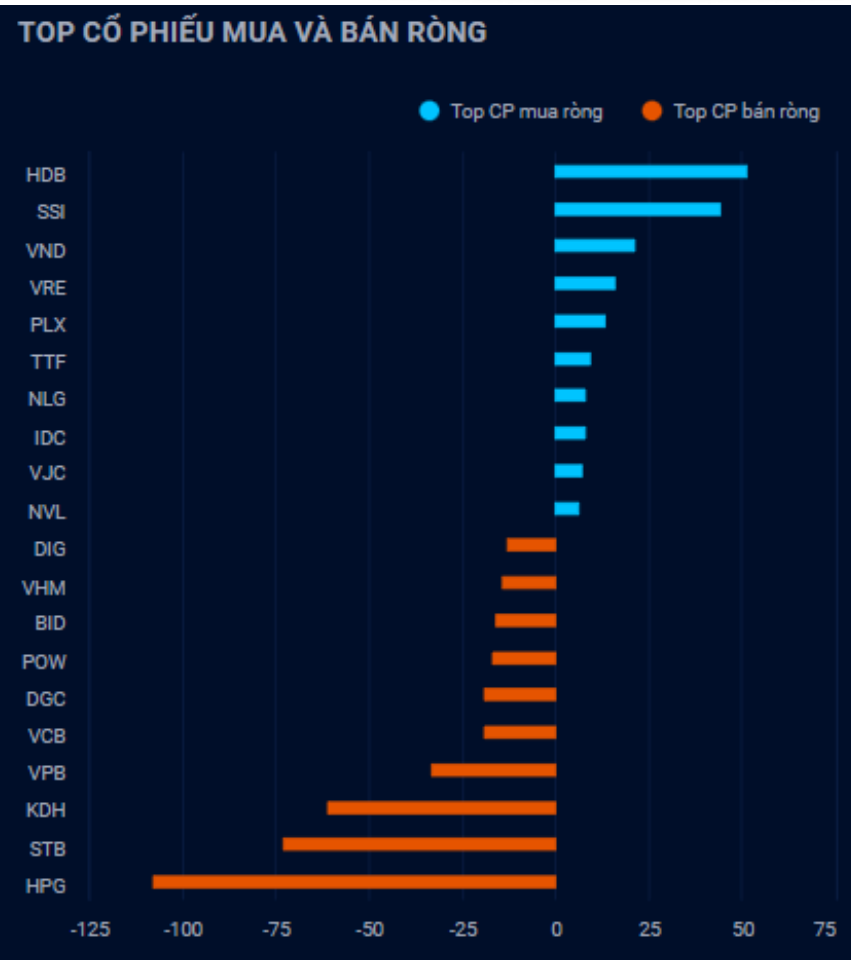
Nhận định diễn biến
thị trường Việt Nam



Giá trị giao dịch ròng của nhóm NĐT

<i>Đvt: Tỷ đồng</i>	10/04/2023	Tuần 10-14/04	Tháng 04/2023	Quý 2/2023	6 tháng đầu năm 2023	Năm 2023
Khối ngoại	(309)	(309)	(1,092)	(1,092)	5,869	5,869
Tự doanh	(5)	(5)	(13)	(13)	376	376
Cá nhân	370	370	1,044	1,044	(3,426)	(3,426)

Khối ngoại bán ròng 309 tỷ, cổ phiếu HPG bị bán ròng mạnh



Nguồn: YSradar

Tự doanh bán ròng 5 tỷ

Top mua ròng

Mã	Giá trị mua (tỷ đồng)
FUEVFN30	14.54
HCM	10.73
DBC	5.29
E1VFN30	5.22
DGW	3.35

Top bán ròng

Mã	Giá bị bán (tỷ đồng)
KBC	7.78
APH	7.12
POW	5.24
CEO	3.91
FPT	2.92

QUAN ĐIỂM THỊ TRƯỜNG NGẮN HẠN



Quan điểm thị trường ngắn hạn

- Chúng tôi cho rằng thị trường có thể hồi phục và biến động quanh vùng hỗ trợ 1,068 – 1,072 điểm của chỉ số VN-Index trong phiên kế tiếp. Đồng thời, các chỉ báo xung lượng giảm về gần vùng quá bán cho nên chúng tôi cho rằng thị trường có thể sẽ xuất hiện nhịp hồi và dòng tiền bắt đáy có thể sẽ được kích thích trong 1-2 phiên giao dịch tới cho nên chỉ số VN-Index có thể sẽ chưa xuyên thủng vùng hỗ trợ hoàn toàn vùng hỗ trợ 1,068 – 1,072 điểm trong ngắn hạn. Ngoài ra, chỉ báo tâm lý ngắn hạn tiếp tục tăng nhẹ cho thấy các nhà đầu tư vẫn đang lạc quan với xu hướng hiện tại.
- Xu hướng ngắn hạn của thị trường chung vẫn duy trì ở mức TĂNG. Do đó, chúng tôi khuyến nghị các nhà đầu tư ngắn hạn có thể tiếp tục tận dụng nhịp điều chỉnh để gia tăng tỷ trọng cổ phiếu và mua mới.
- Tham khảo tín hiệu mua/bán cổ phiếu tại: <https://ysradar.yuanta.com.vn/>

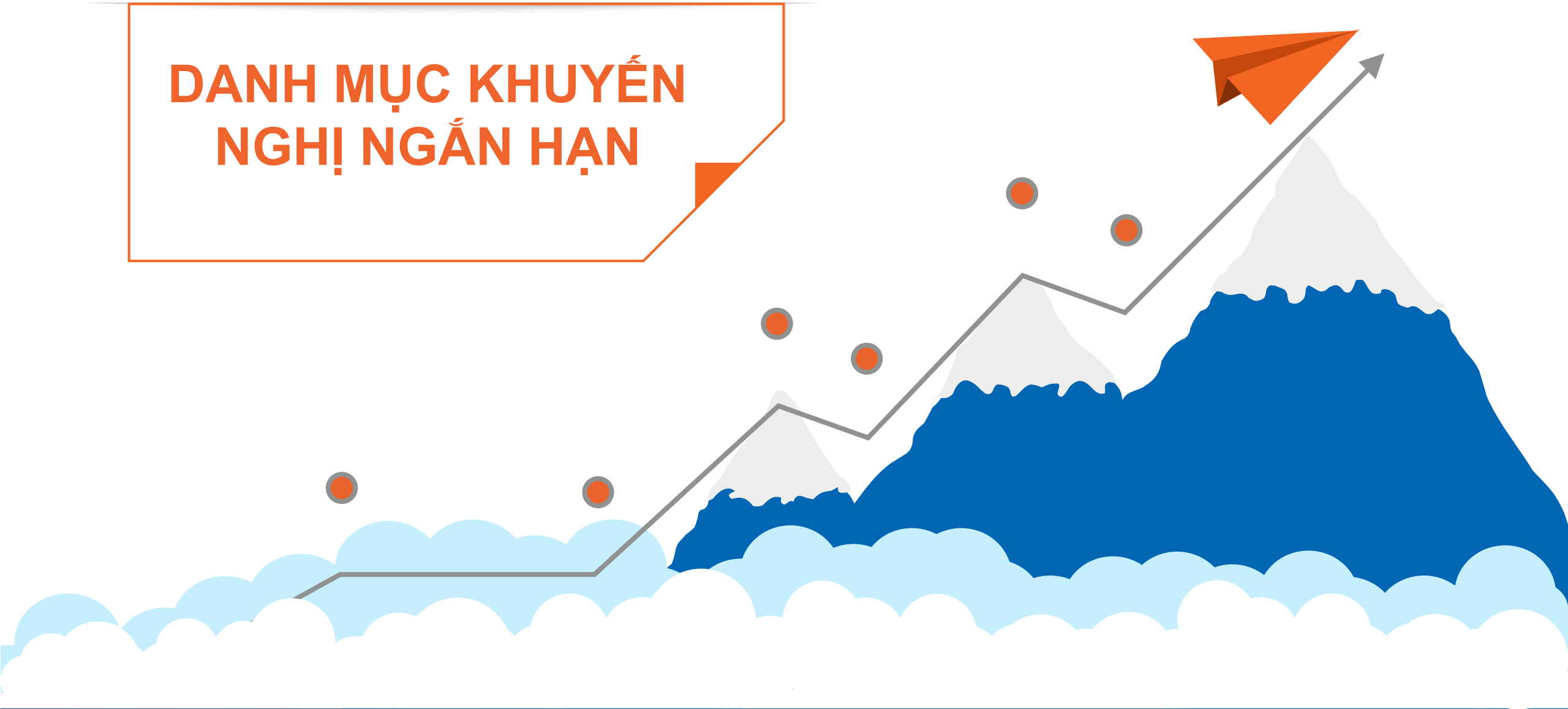
Chỉ số YS30 – Đồ thị giá giảm về gần vùng quá bán

- Chỉ số YS30 đóng cửa ở mức 82.70 điểm (-0.6%) với khối lượng giao dịch tăng 33% so với phiên trước đó, nhưng vẫn thấp hơn mức khối lượng trung bình 20 phiên. Đồng thời, đồ thị giá của chỉ số này vẫn đang trong giai đoạn tích lũy ngắn hạn cho nên tình trạng đi ngang có thể sẽ còn tiếp diễn trong những phiên tới. Trong ngắn hạn, đồ thị giá đang giảm về gần vùng quá bán cho nên chúng tôi kỳ vọng thị trường có thể sẽ sớm xuất hiện nhịp hồi phục trong 1-2 phiên tới. Ngoài ra, xu hướng ngắn hạn của chỉ số YS30 vẫn duy trì ở mức TRUNG TÍNH.
- Hệ thống chỉ báo xu hướng ngắn hạn của chúng tôi xuất hiện tín hiệu MUA cổ phiếu FRT và xuất hiện tín hiệu BÁN cổ phiếu BID và VPI.



Diễn biến chỉ số YS30. Nguồn: YSVN

DANH MỤC KHUYẾN NGHỊ NGẮN HẠN



Danh mục khuyến nghị ngắn hạn

CP	Giá	Xu hướng ngắn hạn	Xu hướng trung hạn	Ngày khuyến nghị	Giao dịch T+	Giá mua ngắn hạn	Trailing Stop	%Lợi nhuận	Khuyến nghị
BID	44.70	GIẢM	TĂNG	01/11/2022	T+115	34.55	47.18	29.38%	BÁN
TCM	50.50	TĂNG	TĂNG	16/02/2023	T+38	53.00	48.41	-4.72%	NẮM GIỮ
PC1	28.50	TĂNG	TĂNG	17/02/2023	T+37	25.95	27.87	9.83%	NẮM GIỮ
NT2	29.25	TĂNG	TĂNG	20/02/2023	T+36	29.40	28.82	-0.51%	NẮM GIỮ
CTG	29.35	TĂNG	TĂNG	09/03/2023	T+23	29.40	28.58	-0.17%	NẮM GIỮ
KSB	25.65	TĂNG	TĂNG	09/03/2023	T+23	25.80	25.46	-0.58%	NẮM GIỮ
VCB	89.00	TĂNG	TĂNG	29/03/2023	T+9	91.80	87.82	-3.05%	NẮM GIỮ
HCM	25.60	TĂNG	TĂNG	03/04/2023	T+6	25.50	24.65	0.39%	NẮM GIỮ
STB	25.95	TĂNG	TĂNG	03/04/2023	T+6	26.20	25.24	-0.95%	NẮM GIỮ
GMD	52.00	TĂNG	TĂNG	04/04/2023	T+5	52.40	50.85	-0.76%	NẮM GIỮ
C4G	11.90	TĂNG	TĂNG	04/04/2023	T+5	11.70	11.12	1.71%	NẮM GIỮ
VIP	12.30	TĂNG	TĂNG	05/04/2023	T+4	11.65	11.54	5.58%	NẮM GIỮ
PVD	20.80	TĂNG	TĂNG	06/04/2023	T+3	21.40	20.21	-2.80%	NẮM GIỮ

Phòng Nghiên cứu và Phân tích khối Khách hàng cá nhân

+84 28 3622 6868 ext 3826

research.re@yuanta.com.vn

Global Disclaimer

© 2020 Yuanta. All rights reserved. The information in this report has been compiled from sources we believe to be reliable, but we do not hold ourselves responsible for its completeness or accuracy. It is not an offer to sell or solicitation of an offer to buy any securities. All opinions and estimates included in this report constitute our judgment as of this date and are subject to change without notice.

This report provides general information only. Neither the information nor any opinion expressed herein constitutes an offer or invitation to make an offer to buy or sell securities or other investments. This material is prepared for general circulation to clients and is not intended to provide tailored investment advice and does not take into account the individual financial situation and objectives of any specific person who may receive this report. Investors should seek financial advice regarding the appropriateness of investing in any securities, investments or investment strategies discussed or recommended in this report. The information contained in this report has been compiled from sources believed to be reliable but no representation or warranty, express or implied, is made as to its accuracy, completeness or correctness. This report is not (and should not be construed as) a solicitation to act as securities broker or dealer in any jurisdiction by any person or company that is not legally permitted to carry on such business in that jurisdiction.

Yuanta research is distributed in the United States only to Major U.S. Institutional Investors (as defined in Rule 15a-6 under the Securities Exchange Act of 1934, as amended and SEC staff interpretations thereof). All transactions by a US person in the securities mentioned in this report must be effected through a registered broker-dealer under Section 15 of the Securities Exchange Act of 1934, as amended. Yuanta research is distributed in Taiwan by Yuanta Securities Investment Consulting. Yuanta research is distributed in Hong Kong by Yuanta Securities (Hong Kong) Co. Limited, which is licensed in Hong Kong by the Securities and Futures Commission for regulated activities, including Type 4 regulated activity (advising on securities). In Hong Kong, this research report may not be redistributed, retransmitted or disclosed, in whole or in part or and any form or manner, without the express written consent of Yuanta Securities (Hong Kong) Co. Limited.