

# Morning Note

17/04/2023



Chứng Khoán  
Yuanta Việt Nam



## Chỉ số VN-Index có thể kiểm định mức 1,045 điểm



SCAN MÃ QR  
MỞ TÀI KHOẢN  
CHỨNG KHOÁN NGAY

[www.yuanta.com.vn](http://www.yuanta.com.vn)



# DIỄN BIẾN THỊ TRƯỜNG THẾ GIỚI

Nhận định diễn biến  
thị trường hàng hóa  
và TTCK thế giới



# Phổ Wall điều chỉnh tại các mức kháng cự mạnh

- Phổ Wall điều chỉnh cả ba chỉ số chính khi các chỉ số giao dịch tại vùng kháng cự mạnh. Đồng thời, các nhà đầu tư vẫn còn lo ngại về việc Fed có thể tiếp tục tăng lãi suất trong tháng 05, cùng với đó doanh số bán lẻ của Mỹ giảm nhiều hơn so với dự báo trong tháng 03. Tuy nhiên, kết quả của các ngân hàng lớn tốt hơn mong đợi về lợi nhuận, lượng tiền gửi tại các ngân hàng lớn cũng gia tăng sau các cú đổ vỡ của các ngân hàng tầm trung, điều xảy ra tương tự như giai đoạn khủng hoảng 2008.
- Chỉ số S&P500 điều chỉnh nhẹ -0.2% với khối lượng giao dịch vẫn ở mức thấp cho thấy các nhà đầu tư vẫn còn thận trọng khi đồ thị giá đang giao dịch quanh mức kháng cự 4,138 điểm. Đồng thời, đồ thị giá có dấu hiệu quay trở lại giai đoạn biến động mạnh theo chiều hướng tích cực cho thấy rủi ro ngắn hạn vẫn ở mức thấp và khả năng đồ thị giá có thể sẽ sớm vượt mức kháng cự 4,138 điểm và hướng về mức cao hơn là 4,200 điểm.
- Xu hướng ngắn hạn của ba chỉ số chính vẫn duy trì ở mức TĂNG.



Diễn biến chỉ số S&P500. Nguồn: YSVN

# Diễn biến các quỹ ETF

Mã	Ngày	Thay đổi (.000)	M/B ước tính (tỷ)	Tỷ lệ Premium
VanEck	14/04	-	-	-0.08%
DB FTSE	13/04	58	37	0.43%
Ishares MSCI Frontier 100 ETF	14/04	-	-	-0.30%
Kim Kindex VN30	13/04	-	-	-0.42%
Premia MSCI	13/04	-	-	1.10%
Fubon FTSE	14/04	500	4	1.97%
E1VFN30	13/04	-	-	0.01%
FUEVFN30	13/04	(2,800)	(64)	-0.07%
FUESSVFL	13/04	-	-	-0.18%

# DIỄN BIẾN THỊ TRƯỜNG VIỆT NAM

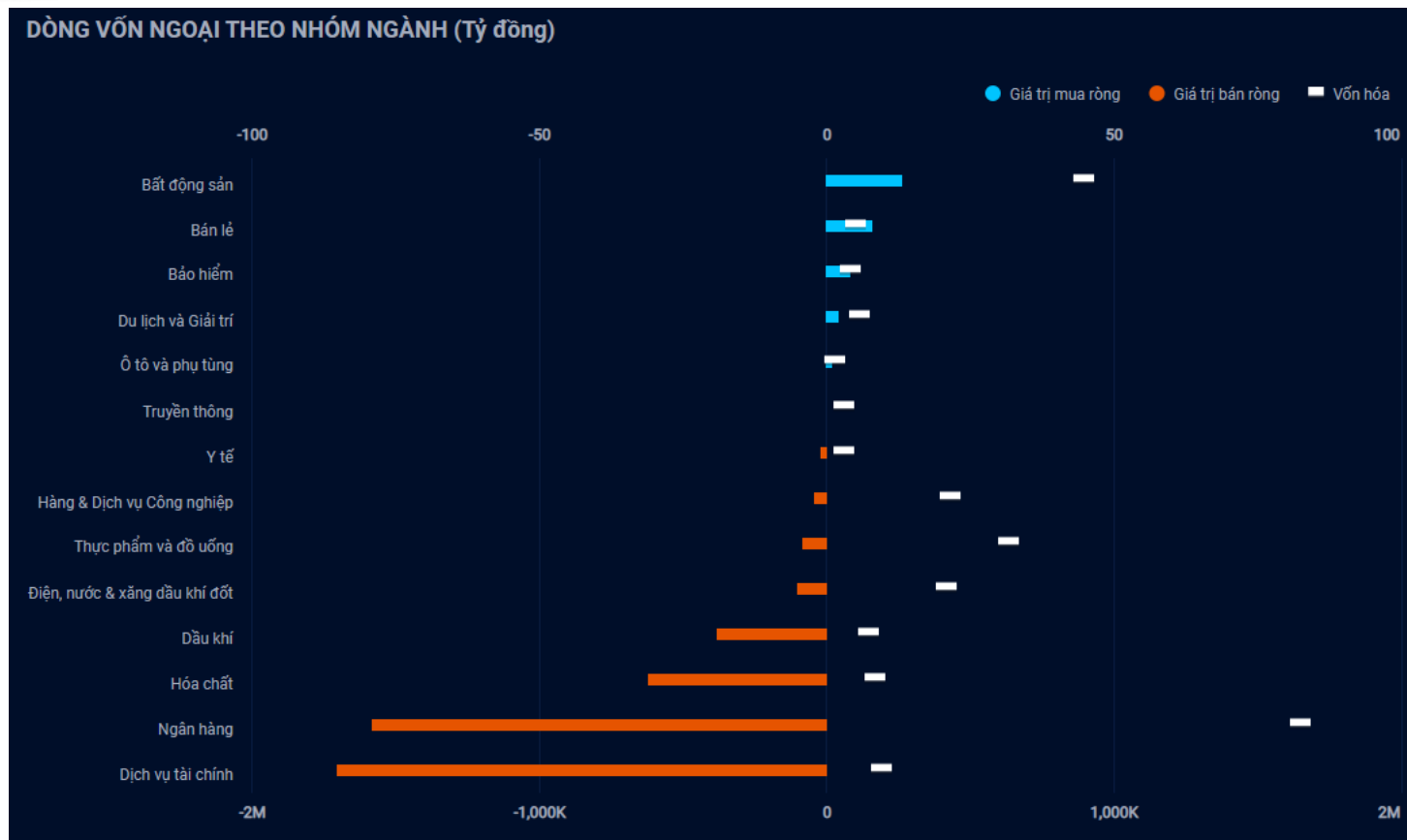
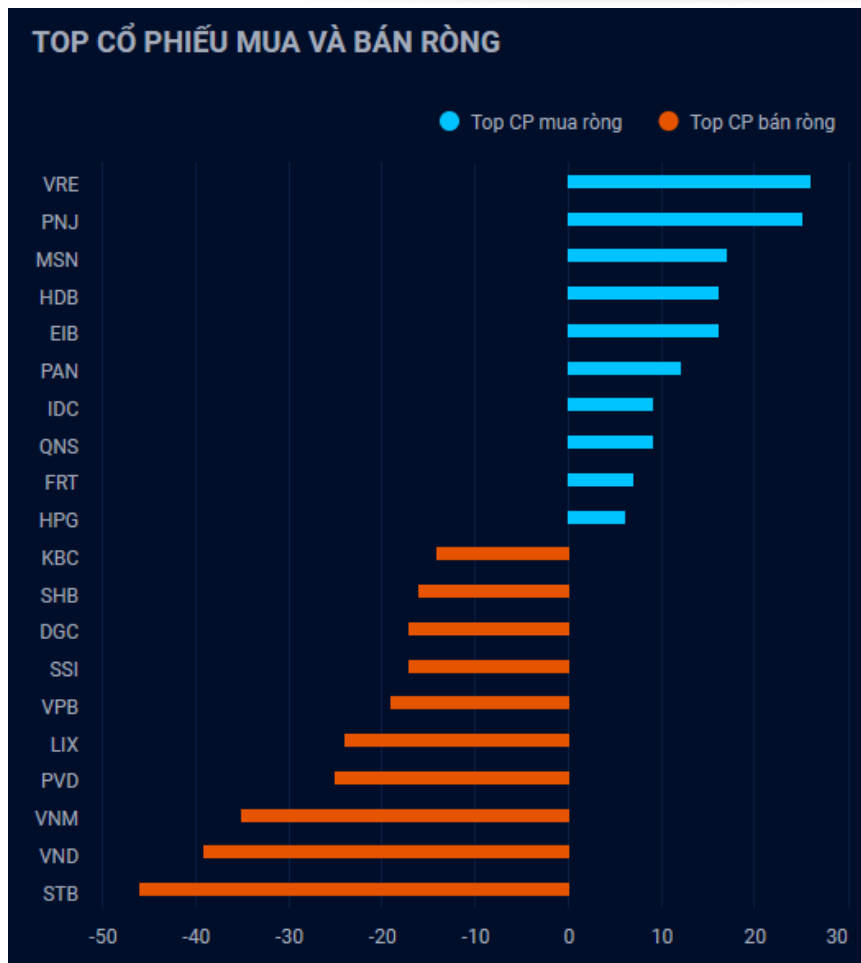
Nhận định diễn biến  
thị trường Việt Nam



# Giá trị giao dịch ròng của nhóm NĐT

<i>Đvt: Tỷ đồng</i>	14/04/2023	Tuần 10-14/04	Tháng 04/2023	Quý 2/2023	6 tháng đầu năm 2023	Năm 2023
<b>Khối ngoại</b>	(195)	(361)	(1,145)	(1,145)	5,817	5,817
<b>Tự doanh</b>	150	213	205	205	594	594
<b>Cá nhân</b>	81	1,934	2,608	2,608	(1,862)	(1,862)

# Khối ngoại bán ròng 195 tỷ, nhóm Dịch vụ tài chính tiếp tục bị bán ròng mạnh



Nguồn: YSradar

# Tự doanh mua ròng 150 tỷ

## Top mua ròng

Mã	Giá trị mua (tỷ đồng)
MSN	18.44
ST8	15.10
VNM	13.19
TCB	11.67
ACB	11.03

## Top bán ròng

Mã	Giá bị bán (tỷ đồng)
DDG	15.10
PVS	5.22
DCM	5.10
E1VFVN30	4.30
HDG	3.35



# QUAN ĐIỂM THỊ TRƯỜNG NGẮN HẠN



# Quan điểm thị trường ngắn hạn

- Chúng tôi cho rằng thị trường có thể sẽ hồi phục trong phiên giao dịch đầu tuần, chỉ số VN-Index có thể sẽ kiểm định ngưỡng hỗ trợ 1,045 điểm và hồi phục dần từ ngưỡng hỗ trợ này. Đồng thời, đồ thị giá của các chỉ số có dấu hiệu bước vào giai đoạn tích lũy ngắn hạn cho nên chúng tôi cho rằng thị trường có thể sẽ đi ngang quanh mức hiện tại trong vài phiên tới và các chỉ số có thể sẽ không giảm mạnh. Ngoài ra, chỉ báo tâm lý giảm mạnh cho thấy các nhà đầu tư đang bị quan trở lại với xu hướng hiện tại.
- Xu hướng ngắn hạn của thị trường chung bị hạ từ mức TĂNG xuống TRUNG TÍNH. Do đó, chúng tôi khuyến nghị các nhà đầu tư ngắn hạn có thể dừng mua và cơ cấu lại danh mục ngắn hạn, nhưng các nhà đầu tư cần hạn chế bán tháo ở các nhịp giảm mạnh trong phiên đầu tuần.
- Theo đồ thị tuần, chỉ số VN-Index điều chỉnh về đường trung bình 20 tuần. Đồng thời, đồ thị giá của chỉ số này vẫn đang trong giai đoạn tích lũy trung hạn cho nên đồ thị giá của chỉ số này có thể sẽ tiếp tục đi ngang quanh mức hiện tại. Ngoài ra, chỉ báo tâm lý ở mức cân bằng cho thấy xu hướng TĂNG trung hạn vẫn chưa rõ ràng và chiến lược phòng thủ vẫn là chiến lược chủ đạo trong giai đoạn này. Do đó, chúng tôi khuyến nghị các nhà đầu tư trung hạn có thể tiếp tục nắm giữ tỷ trọng cổ phiếu ở mức cân bằng và chỉ tăng tỷ trọng cổ phiếu khi xu hướng trung hạn rõ ràng hơn.
- Tham khảo tín hiệu mua/bán cổ phiếu tại: <https://ysradar.yuanta.com.vn/>


# Chỉ số YS30 – Rủi ro ngắn hạn có dấu hiệu gia tăng

- Chỉ số YS30 đóng cửa ở mức 82.06 điểm (-0.7%) với khối lượng giao dịch giả, nhẹ và vẫn thấp hơn mức khối lượng trung bình 20 phiên. Đồng thời, đồ thị giá giảm dưới đường trung bình 20 phiên và có dấu hiệu bước vào giai đoạn biến động mạnh theo chiều hướng tiêu cực cho thấy rủi ro ngắn hạn có dấu hiệu gia tăng, mức hỗ trợ ngắn hạn gần nhất là 80.67 điểm. Ngoài ra, xu hướng ngắn hạn của chỉ số YS30 vẫn duy trì ở mức TRUNG TÍNH, nhưng rủi ro ngắn hạn có dấu hiệu gia tăng cho nên chúng tôi khuyến nghị các nhà đầu tư ngắn hạn nên dừng mua.
- Hệ thống chỉ báo xu hướng ngắn hạn của chúng tôi xuất hiện tín hiệu MUA cổ phiếu CTF và tín hiệu BÁN cổ phiếu PVT.
- Hệ thống giao dịch lướt sóng xuất hiện tín hiệu MUA: CTF, VPB, VRE.
- Hệ thống giao dịch lướt sóng xuất hiện tín hiệu BÁN: MSN.



*Diễn biến chỉ số YS30. Nguồn: YSVN*

# DANH MỤC KHUYẾN NGHỊ NGẮN HẠN



# Danh mục khuyến nghị ngắn hạn

CP	Giá	Xu hướng ngắn hạn	Xu hướng trung hạn	Ngày khuyến nghị	Giao dịch T+	Giá mua ngắn hạn	Trailing Stop	%Lợi nhuận	Khuyến nghị
TCM	50.50	TĂNG	TĂNG	16/02/2023	T+42	53.00	48.41	-4.72%	NẮM GIỮ
PC1	27.75	GIẢM	TĂNG	17/02/2023	T+41	25.95	30.05	6.94%	BÁN
NT2	29.00	TĂNG	TĂNG	20/02/2023	T+40	29.40	28.83	-1.36%	NẮM GIỮ
CTG	29.10	TĂNG	TĂNG	09/03/2023	T+27	29.40	28.58	-1.02%	NẮM GIỮ
KSB	25.65	TĂNG	TĂNG	09/03/2023	T+27	25.80	25.46	-0.58%	NẮM GIỮ
VCB	88.40	TĂNG	TĂNG	29/03/2023	T+13	91.80	87.82	-3.70%	NẮM GIỮ
HCM	25.25	TĂNG	TĂNG	03/04/2023	T+10	25.50	24.65	-0.98%	NẮM GIỮ
STB	25.70	TĂNG	TĂNG	03/04/2023	T+10	26.20	25.24	-1.91%	NẮM GIỮ
GMD	53.80	TĂNG	TĂNG	04/04/2023	T+9	52.40	51.82	2.67%	NẮM GIỮ
C4G	12.00	TĂNG	TĂNG	04/04/2023	T+9	11.70	11.73	2.56%	NẮM GIỮ
VIP	11.55	GIẢM	TĂNG	05/04/2023	T+8	11.65	13.07	-0.86%	BÁN
PVD	20.50	TĂNG	TĂNG	06/04/2023	T+7	21.40	20.21	-4.21%	NẮM GIỮ

## Phòng Nghiên cứu và Phân tích khối Khách hàng cá nhân

+84 28 3622 6868 ext 3826

research.re@yuanta.com.vn

## Global Disclaimer

© 2020 Yuanta. All rights reserved. The information in this report has been compiled from sources we believe to be reliable, but we do not hold ourselves responsible for its completeness or accuracy. It is not an offer to sell or solicitation of an offer to buy any securities. All opinions and estimates included in this report constitute our judgment as of this date and are subject to change without notice.

This report provides general information only. Neither the information nor any opinion expressed herein constitutes an offer or invitation to make an offer to buy or sell securities or other investments. This material is prepared for general circulation to clients and is not intended to provide tailored investment advice and does not take into account the individual financial situation and objectives of any specific person who may receive this report. Investors should seek financial advice regarding the appropriateness of investing in any securities, investments or investment strategies discussed or recommended in this report. The information contained in this report has been compiled from sources believed to be reliable but no representation or warranty, express or implied, is made as to its accuracy, completeness or correctness. This report is not (and should not be construed as) a solicitation to act as securities broker or dealer in any jurisdiction by any person or company that is not legally permitted to carry on such business in that jurisdiction.

Yuanta research is distributed in the United States only to Major U.S. Institutional Investors (as defined in Rule 15a-6 under the Securities Exchange Act of 1934, as amended and SEC staff interpretations thereof). All transactions by a US person in the securities mentioned in this report must be effected through a registered broker-dealer under Section 15 of the Securities Exchange Act of 1934, as amended. Yuanta research is distributed in Taiwan by Yuanta Securities Investment Consulting. Yuanta research is distributed in Hong Kong by Yuanta Securities (Hong Kong) Co. Limited, which is licensed in Hong Kong by the Securities and Futures Commission for regulated activities, including Type 4 regulated activity (advising on securities). In Hong Kong, this research report may not be redistributed, retransmitted or disclosed, in whole or in part or and any form or manner, without the express written consent of Yuanta Securities (Hong Kong) Co. Limited.