

Morning Note

19/04/2023



Chứng Khoán
Yuanta Việt Nam



Chứng khoán Trung Quốc tăng mạnh – Danh mục FUEVFNVD



SCAN MÃ QR
MỞ TÀI KHOẢN
CHỨNG KHOÁN NGAY

www.yuanta.com.vn



DIỄN BIẾN THỊ TRƯỜNG THẾ GIỚI

Nhận định diễn biến
thị trường hàng hóa
và TTCK thế giới



Chỉ số S&P500 duy trì đà tăng nhưng tâm lý có phần thận trọng

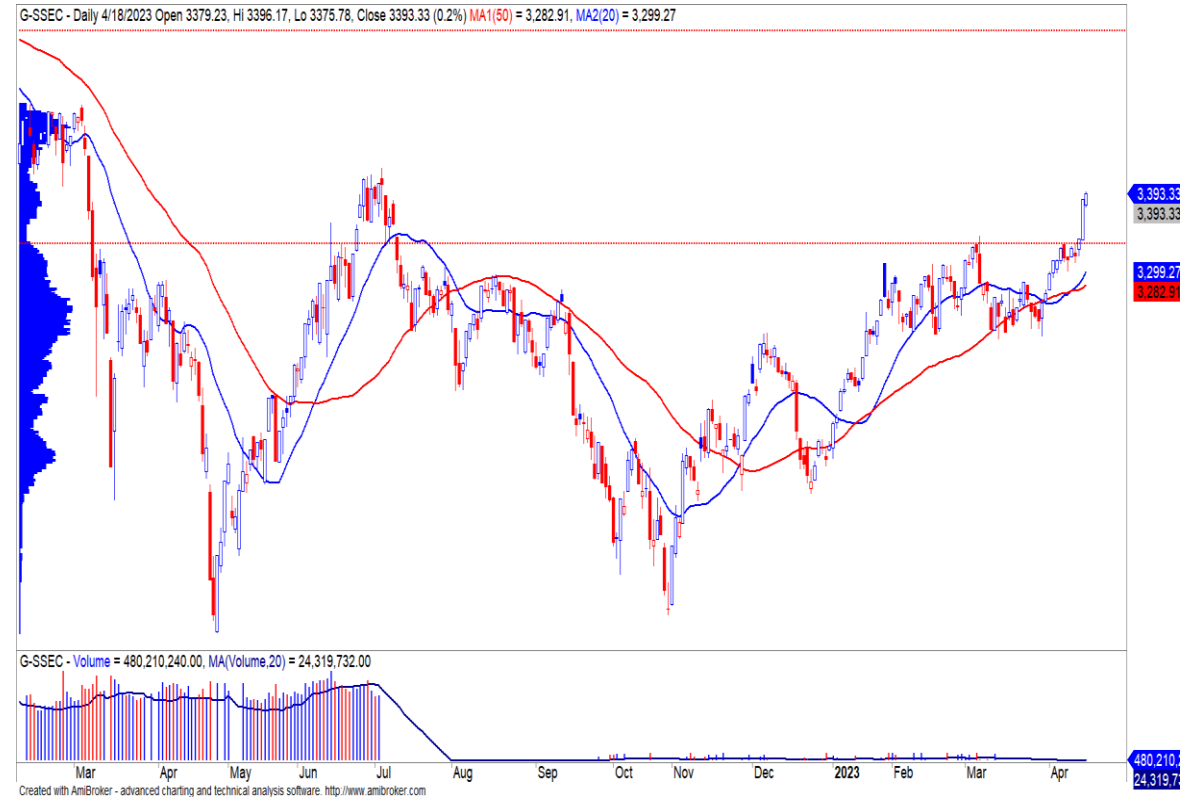
- Phố Wall có diễn biến trái chiều giữa các chỉ số, chỉ số S&P500 là chỉ số tăng điểm duy nhất và các chỉ số cũng ít biến động so với phiên trước đó khi tâm lý nhà đầu tư đang thận trọng với các phát biểu của thành viên Fed đánh giá việc tiếp tục tăng lãi suất để kiềm chế lạm phát. Đồng thời, nhóm cổ phiếu ngân hàng cũng có diễn biến trái chiều tương ứng với diễn biến KQKD của từng ngân hàng, diễn biến của CCQ SPDR S&P Bank ETF vẫn tiếp tục tích lũy khi triển vọng của nhóm cổ phiếu này vẫn chưa khả quan.
- Chỉ số S&P500 đóng cửa tăng 0.1% và đồ thị giá vẫn đang trong giai đoạn tích lũy ngắn hạn cho thấy đồ thị giá có thể sẽ còn biến động quanh ngưỡng 4,138 điểm. Đồng thời, xu hướng ngắn hạn của ba chỉ số chính vẫn duy trì ở mức TĂNG.



Diễn biến chỉ số S&P500. Nguồn: YSVN

Chỉ số Shanghai duy trì đà tăng khi vượt đỉnh tháng 03/2023

- Chỉ số Shanghai tiếp tục đà tăng sau khi vượt mức đỉnh tháng 03/2023 và cũng đạt mức cao nhất trong hơn 9 tháng khi các nhà đầu tư lạc quan về dữ liệu GDP của Trung Quốc với mức tăng trưởng 4.5% trong quý đầu tiên. Đồng thời, dữ liệu sản xuất công nghiệp và bán lẻ của Trung Quốc cũng hồi phục mạnh mẽ, thúc đẩy sự lạc quan về sự hồi phục của Trung Quốc sau đại dịch.
- Đồ thị giá của chỉ số Shanghai đang trong xu hướng TĂNG ngắn và trung hạn. Đồng thời, theo mô hình giá, chúng tôi kỳ vọng đồ thị giá của chỉ số Shanghai có thể hướng về mức mục tiêu kỳ vọng 3,588 điểm, nghĩa là chỉ số có thể tăng thêm 6% so với mức hiện tại.



Diễn biến chỉ số Shanghai. Nguồn: YSVN

Diễn biến các quỹ ETF

Mã	Ngày	Thay đổi (.000)	M/B ước tính (tỷ)	Tỷ lệ Premium
VanEck	18/04	-	-	-0.80%
DB FTSE	17/04	-	-	0.29%
Ishares MSCI Frontier 100 ETF	17/04	-	-	-0.64%
Kim Kindex VN30	17/04	(200)	(61)	-0.59%
Premia MSCI	17/04	-	-	1.16%
Fubon FTSE	18/04	3,000	26	0.27%
E1VFN30	17/04	-	-	0.13%
FUEVFN30	17/04	(100)	(2)	-0.05%
FUESSVFL	17/04	100	2	0.35%

DIỄN BIẾN THỊ TRƯỜNG VIỆT NAM

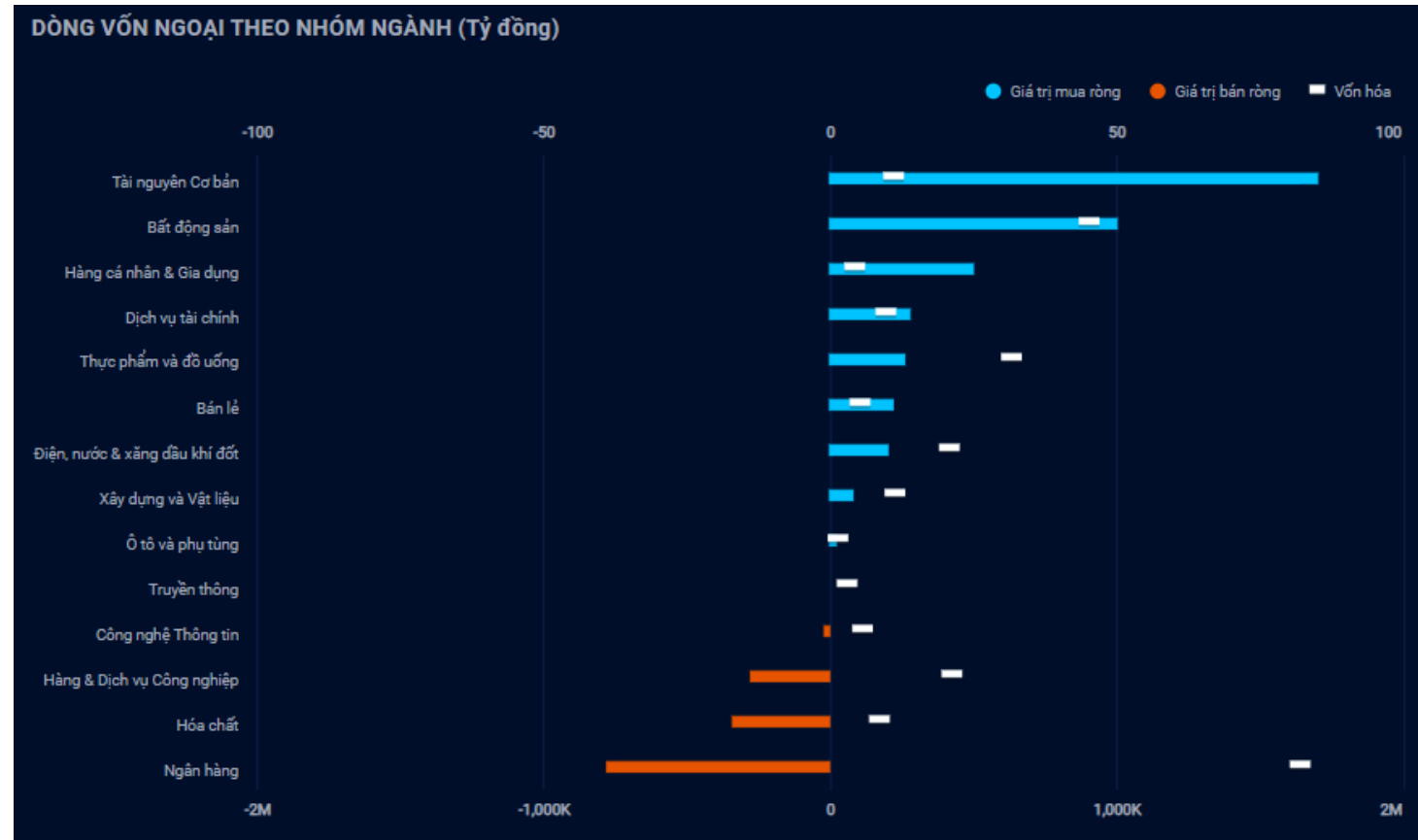
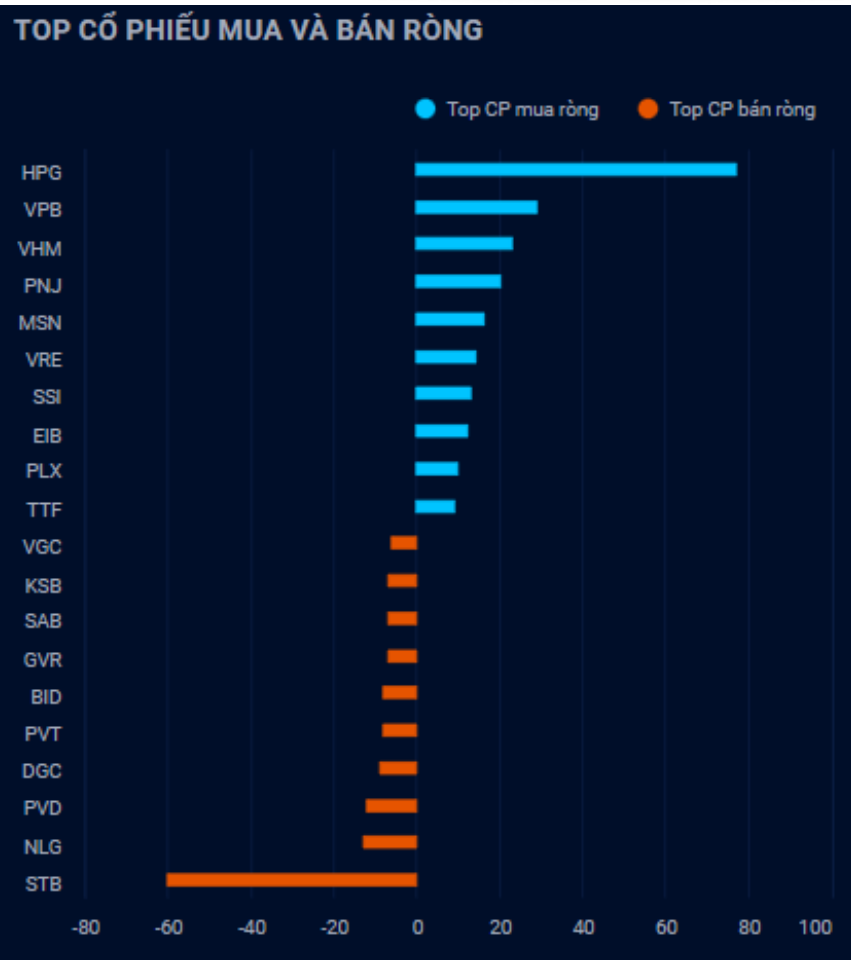
Nhận định diễn biến
thị trường Việt Nam



Giá trị giao dịch ròng của nhóm NĐT

<i>Đvt: Tỷ đồng</i>	18/04/2023	Tuần 17-21/04	Tháng 04/2023	Quý 2/2023	6 tháng đầu năm 2023	Năm 2023
Khối ngoại	144	365	(780)	(780)	6,182	6,182
Tự doanh	84	110	315	315	704	704
Cá nhân	(383)	(768)	1,840	1,840	(2,630)	(2,630)

Khối ngoại mua ròng 144 tỷ, cổ phiếu HPG được mua ròng mạnh



Nguồn: YSradar

Tự doanh mua ròng 84 tỷ

Top mua ròng

Mã	Giá trị mua (tỷ đồng)
STB	20.16
FIR	11.70
PNJ	9.43
HPG	6.51
VNM	6.28

Top bán ròng

Mã	Giá bị bán (tỷ đồng)
HEM	17.46
DDG	11.68
FUEMAVND	3.34
VCI	3.29
HAH	1.49

Danh mục thay đổi của quỹ FUEVFNDD

- Danh mục cổ phiếu VNDiamond đã công bố danh mục cho kỳ cơ cấu. Theo đó, danh mục mới sẽ không thêm bất kỳ cổ phiếu nào và loại cổ phiếu EIB.
- Ngày có hiệu lực danh mục: 01/05/2023.

Ticker	Tỷ trọng mới	Tỷ trọng cũ	+/- %	Giá trị (tr. VNĐ)	Khối lượng
MWG	15.21%	14.22%	0.99%	183,003	4,463,489
FPT	14.97%	15.43%	-0.46%	(84,798)	(1,056,020)
PNJ	12.96%	12.73%	0.23%	42,033	544,467
TCB	9.59%	8.95%	0.64%	118,013	3,907,703
VPB	7.13%	6.49%	0.64%	117,743	5,633,655
REE	6.74%	7.17%	-0.43%	(79,401)	(1,134,296)
MBB	6.73%	6.03%	0.70%	129,659	6,970,913
GMD	6.37%	5.47%	0.90%	165,852	3,189,453
ACB	5.21%	7.16%	-1.95%	(360,178)	(14,407,105)
VIB	3.20%	2.91%	0.29%	52,967	2,534,288
TPB	3.18%	2.94%	0.24%	44,695	1,934,841
CTG	2.30%	1.41%	0.89%	164,879	5,617,671
KDH	1.99%	1.93%	0.06%	10,727	378,383
MSB	1.52%	2.69%	-1.17%	(215,282)	(17,431,703)
OCB	1.39%	1.66%	-0.27%	(50,549)	(2,991,069)
NLG	1.20%	0.67%	0.53%	98,165	3,305,207
DHC	0.31%	0.18%	0.13%	24,262	613,461
EIB	0.00%	0.61%	-0.61%	(112,598)	(5,895,167)

QUAN ĐIỂM THỊ TRƯỜNG NGẮN HẠN



Quan điểm thị trường ngắn hạn

- Chúng tôi cho rằng thị trường có thể sẽ tiếp tục đà tăng trong phiên kế tiếp và chỉ số VN-Index có thể kiểm định lại đường trung bình 20 phiên (tức là mức 1,060 điểm). Đồng thời, thị trường vẫn đang trong giai đoạn tích lũy ngắn hạn cho nên các chỉ số có thể sẽ tiếp tục đi ngang quanh mức hiện tại và dòng tiền sẽ có sự phân hóa giữa các nhóm cổ phiếu, chúng tôi cho rằng dòng tiền vẫn sẽ chủ yếu tập trung ở nhóm cổ phiếu vốn hóa vừa và nhỏ trong ngắn hạn. Ngoài ra, chỉ báo tâm lý tiếp tục giảm cho thấy các nhà đầu tư vẫn còn thận trọng và bi quan với diễn biến hiện tại.
- Xu hướng ngắn hạn của thị trường chung vẫn duy trì ở mức TRUNG TÍNH. Do đó, chúng tôi khuyến nghị các nhà đầu tư ngắn hạn có thể chưa nên mua mới trong giai đoạn này và nắm giữ tỷ trọng cổ phiếu ở mức cân bằng.
- Tham khảo tín hiệu mua/bán cổ phiếu tại: <https://ysradar.yuanta.com.vn/>

Chỉ số YS30 – Đồ thị giá có thể quay trở lại tích lũy

- Chỉ số YS30 đóng cửa ở mức 81.77 điểm (-0.3%) với khối lượng giao dịch tăng nhẹ so với phiên trước đó, nhưng khối lượng giao dịch vẫn ở mức rất thấp cho thấy các nhà đầu tư vẫn còn rất thận trọng với diễn biến hiện tại và dòng tiền ngắn hạn vẫn đang suy yếu. Đồng thời, đồ thị giá vẫn đang trong giai đoạn tích lũy ngắn hạn với mức hỗ trợ gần nhất là 80.65 điểm. Ngoài ra, xu hướng ngắn hạn của chỉ số YS30 vẫn duy trì ở mức TRUNG TÍNH.
- Hệ thống chỉ báo xu hướng ngắn hạn của chúng tôi xuất hiện tín hiệu BÁN cổ phiếu VPB và FIR.
- Hệ thống lướt sóng xuất hiện tín hiệu MUA cổ phiếu: CTG, FPT, REE, VNM, VRE.
- Hệ thống lướt sóng xuất hiện tín hiệu BÁN cổ phiếu: CTF.



Diễn biến chỉ số YS30. Nguồn: YSVN

DANH MỤC KHUYẾN NGHỊ NGẮN HẠN



Danh mục khuyến nghị ngắn hạn

CP	Giá	Xu hướng ngắn hạn	Xu hướng trung hạn	Ngày khuyến nghị	Giao dịch T+	Giá mua ngắn hạn	Trailing Stop	%Lợi nhuận	Khuyến nghị
TCM	50.40	TĂNG	TĂNG	16/02/2023	T+44	53.00	48.41	-4.91%	NẮM GIỮ
NT2	29.30	TĂNG	TĂNG	20/02/2023	T+42	29.40	28.83	-0.34%	NẮM GIỮ
CTG	29.10	TĂNG	TĂNG	09/03/2023	T+29	29.40	28.58	-1.02%	NẮM GIỮ
KSB	26.45	TĂNG	TĂNG	09/03/2023	T+29	25.80	25.46	2.52%	NẮM GIỮ
VCB	88.00	TĂNG	TĂNG	29/03/2023	T+15	91.80	87.82	-4.14%	NẮM GIỮ
HCM	26.35	TĂNG	TĂNG	03/04/2023	T+12	25.50	24.65	3.33%	NẮM GIỮ
STB	25.90	TĂNG	TĂNG	03/04/2023	T+12	26.20	25.24	-1.15%	NẮM GIỮ
GMD	53.00	TĂNG	TĂNG	04/04/2023	T+11	52.40	51.82	1.15%	NẮM GIỮ
C4G	12.30	TĂNG	TĂNG	04/04/2023	T+11	11.70	11.73	5.13%	NẮM GIỮ
PVD	20.60	TĂNG	TĂNG	06/04/2023	T+9	21.40	20.21	-3.74%	NẮM GIỮ

Phòng Nghiên cứu và Phân tích khối Khách hàng cá nhân

+84 28 3622 6868 ext 3826

research.re@yuanta.com.vn

Global Disclaimer

© 2020 Yuanta. All rights reserved. The information in this report has been compiled from sources we believe to be reliable, but we do not hold ourselves responsible for its completeness or accuracy. It is not an offer to sell or solicitation of an offer to buy any securities. All opinions and estimates included in this report constitute our judgment as of this date and are subject to change without notice.

This report provides general information only. Neither the information nor any opinion expressed herein constitutes an offer or invitation to make an offer to buy or sell securities or other investments. This material is prepared for general circulation to clients and is not intended to provide tailored investment advice and does not take into account the individual financial situation and objectives of any specific person who may receive this report. Investors should seek financial advice regarding the appropriateness of investing in any securities, investments or investment strategies discussed or recommended in this report. The information contained in this report has been compiled from sources believed to be reliable but no representation or warranty, express or implied, is made as to its accuracy, completeness or correctness. This report is not (and should not be construed as) a solicitation to act as securities broker or dealer in any jurisdiction by any person or company that is not legally permitted to carry on such business in that jurisdiction.

Yuanta research is distributed in the United States only to Major U.S. Institutional Investors (as defined in Rule 15a-6 under the Securities Exchange Act of 1934, as amended and SEC staff interpretations thereof). All transactions by a US person in the securities mentioned in this report must be effected through a registered broker-dealer under Section 15 of the Securities Exchange Act of 1934, as amended. Yuanta research is distributed in Taiwan by Yuanta Securities Investment Consulting. Yuanta research is distributed in Hong Kong by Yuanta Securities (Hong Kong) Co. Limited, which is licensed in Hong Kong by the Securities and Futures Commission for regulated activities, including Type 4 regulated activity (advising on securities). In Hong Kong, this research report may not be redistributed, retransmitted or disclosed, in whole or in part or and any form or manner, without the express written consent of Yuanta Securities (Hong Kong) Co. Limited.