

Morning Note

20/04/2023



Chứng Khoán
Yuanta Việt Nam



Xu hướng ngắn hạn của nhóm vốn hóa vừa và nhỏ vẫn tích cực



SCAN MÃ QR
MỞ TÀI KHOẢN
CHỨNG KHOÁN NGAY

www.yuanta.com.vn



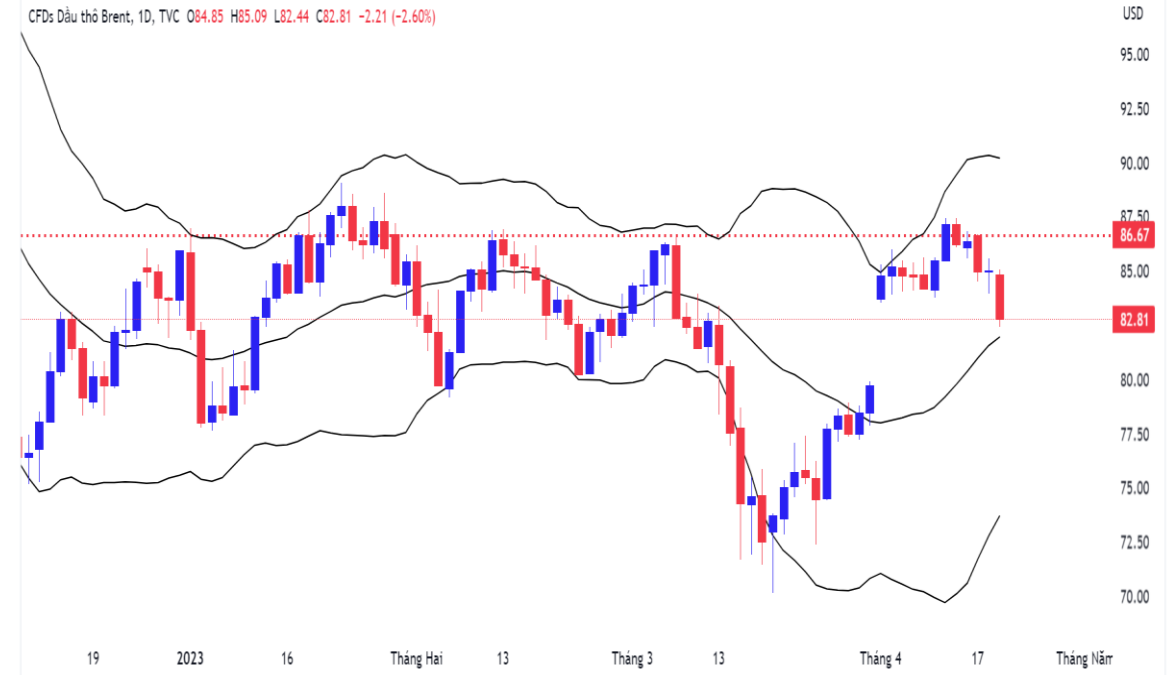
DIỄN BIẾN THỊ TRƯỜNG THẾ GIỚI

Nhận định diễn biến
thị trường hàng hóa
và TTCK thế giới



Giá dầu Brent điều chỉnh mạnh

- Giá dầu Brent điều chỉnh giảm hơn 2% và về gần mức 82 USD. Tâm lý lo ngại về tình hình giảm phụ thuộc nguồn cung từ Nga của châu Âu, song song đó là sự lo ngại về tình hình tăng lãi suất của Fed có thể diễn ra trong tháng 05/2023, điều này có thể sẽ còn tác động suy yếu về nhu cầu tại Mỹ. Tuy nhiên, triển vọng tăng giá ngắn hạn vẫn tích cực khi lượng tồn kho dầu của Mỹ tiếp tục giảm mạnh so với dự báo và nhu cầu dầu tại Trung Quốc dự báo tiếp tục tăng
- Đồ thị giá của giá dầu Brent giảm về gần đường trung bình 20 phiên. Đồng thời, đồ thị giá có dấu hiệu bước vào giai đoạn tích lũy ngắn hạn cho nên đồ thị giá có thể sẽ còn biến động quanh đường trung bình 20 phiên trong vài phiên tới. Ngoài ra, xu hướng ngắn hạn của giá dầu Brent vẫn duy trì ở mức TĂNG.



Diễn biến giá dầu Brent. Nguồn: Tradingview

Phổ Wall ít biến động trong mùa báo cáo KQKD

- Chỉ số Dow Jones đóng cửa thấp hơn 70 điểm trong phiên 19/04/2023, trong khi chỉ số S&P500 và Nasdaq đi ngang, khi các nhà đầu tư xem xét một loạt báo cáo thu nhập và cuộc khảo sát các thành viên Fed. Đồng thời, giá CCQ SPDR S&P Bank ETF tăng hơn 3% sau hàng loạt các báo cáo KQKD của nhóm ngân hàng cho thấy nhà đầu tư đã bớt lo ngại hơn về tình hình của nhóm cổ phiếu này.
- Chỉ số S&P500 đóng cửa thay đổi không đáng kể so với phiên trước đó. Đồng thời, chúng tôi đánh giá đồ thị giá của chỉ số này vẫn đang trong giai đoạn sóng tăng 05 với mức mục tiêu kỳ vọng 4,200 điểm. Ngoài ra, xu hướng ngắn hạn của ba chỉ số chính vẫn duy trì ở mức TĂNG.



Diễn biến chỉ số S&P500. Nguồn: YSVN

Diễn biến các quỹ ETF

Mã	Ngày	Thay đổi (.000)	M/B ước tính (tỷ)	Tỷ lệ Premium
VanEck	19/04	-	-	-1.35%
DB FTSE	18/04	40	25	0.21%
Ishares MSCI Frontier 100 ETF	18/04	-	-	-0.92%
Kim Kindex VN30	18/04	-	-	-0.75%
Premia MSCI	18/04	-	-	0.89%
Fubon FTSE	19/04	3,500	30	1.07%
E1VFN30	18/04	100	2	0.02%
FUEVFN30	19/04	-	-	0.24%
FUESSVFL	18/04	-	-	0.20%

DIỄN BIẾN THỊ TRƯỜNG VIỆT NAM

Nhận định diễn biến
thị trường Việt Nam

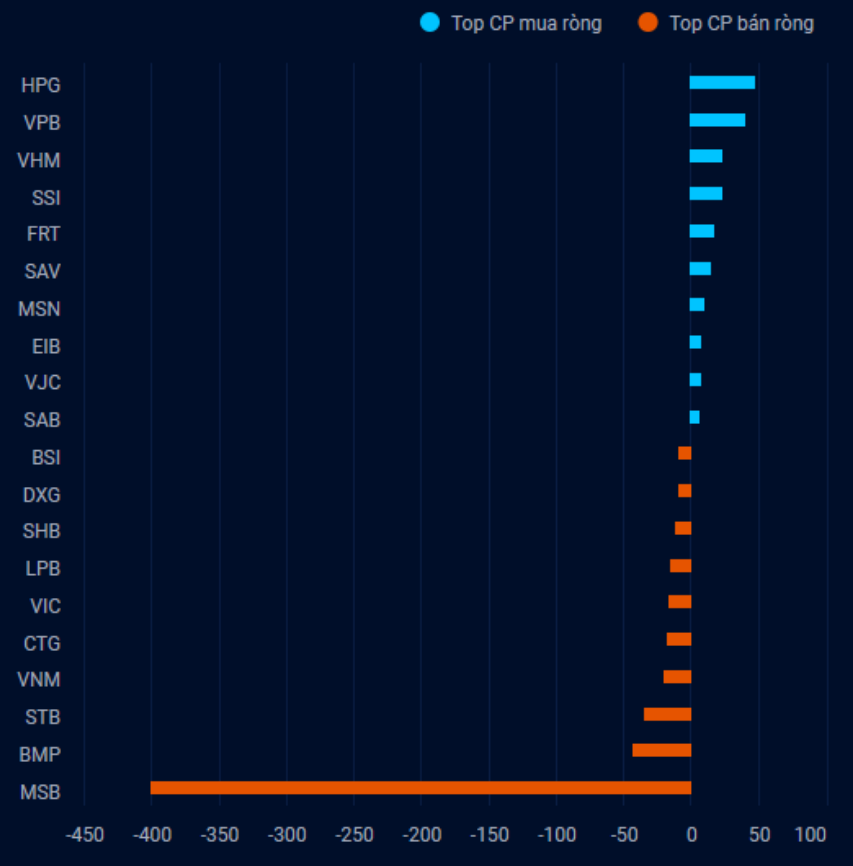


Giá trị giao dịch ròng của nhóm NĐT

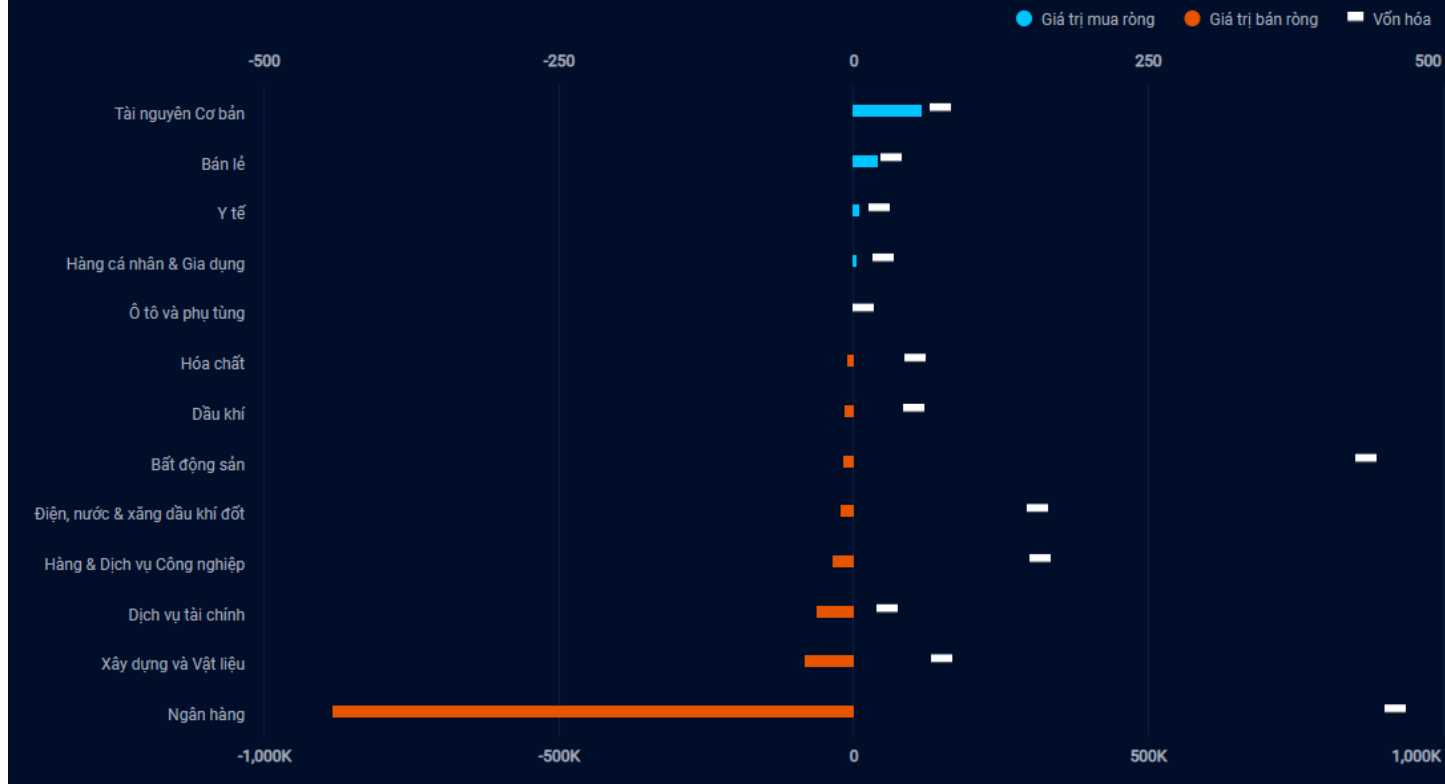
<i>Đvt: Tỷ đồng</i>	19/04/2023	Tuần 17-21/04	Tháng 04/2023	Quý 2/2023	6 tháng đầu năm 2023	Năm 2023
Khối ngoại	(482)	(117)	(1,262)	(1,262)	5,700	5,700
Tự doanh	(25)	85	290	290	679	679
Cá nhân	186	(582)	2,027	2,027	(2,444)	(2,444)

Khối ngoại bán ròng 482 tỷ, cổ phiếu MSB bị bán ròng mạnh

TOP CỔ PHIẾU MUA VÀ BÁN RÒNG



DÒNG VỐN NGOẠI THEO NHÓM NGÀNH (Tỷ đồng)



Nguồn: YSradar

Tự doanh bán ròng 25 tỷ

Top mua ròng

Mã	Giá trị mua (tỷ đồng)
STB	10.75
DCM	7.43
PLX	4.83
FUESSVFL	4.69
FPT	4.61

Top bán ròng

Mã	Giá bị bán (tỷ đồng)
VIB	20.08
FUEVFNVD	16.63
VPB	10.58
ACB	8.28
FIR	4.92

QUAN ĐIỂM THỊ TRƯỜNG NGẮN HẠN



Quan điểm thị trường ngắn hạn

- Chúng tôi cho rằng chỉ số VN-Index có thể sẽ kiểm định lại vùng hỗ trợ 1,040 – 1,045 điểm và hồi phục về cuối phiên trong phiên kế tiếp. Đồng thời, thị trường có dấu hiệu bước vào giai đoạn tích lũy ngắn hạn cho nên chúng tôi cho rằng các chỉ số có thể sẽ khó giảm mạnh và các chỉ số có thể hồi phục trong phiên kế tiếp. Ngoài ra, chỉ báo tâm lý ngắn hạn giảm nhẹ cho thấy các nhà đầu tư vẫn còn bị quan với xu hướng hiện tại và cơ hội mua mới vẫn thấp.
- Điểm tích cực là xu hướng ngắn hạn ở nhóm cổ phiếu vốn hóa vừa và nhỏ vẫn tích cực cho nên dòng tiền ngắn hạn vẫn sẽ chủ yếu tập trung ở hai nhóm cổ phiếu này trong vài phiên tới.
- Xu hướng ngắn hạn của thị trường chung vẫn duy trì ở mức TRUNG TÍNH. Do đó, chúng tôi khuyến nghị các nhà đầu tư ngắn hạn có thể tiếp tục cơ cấu lại danh mục để giảm tỷ trọng cổ phiếu về mức cân bằng tại các nhịp hồi và hạn chế mua mới ở giai đoạn này.
- Tham khảo tín hiệu mua/bán cổ phiếu tại: <https://ysradar.yuanta.com.vn/>

Chỉ số YS30 – Đồ thị giá giảm về vùng quá bán

- Chỉ số YS30 đóng cửa 81.15 điểm (-0.8%) với khối lượng giao dịch tăng và đồ thị giá giảm về gần vùng hỗ trợ 80.67 điểm. Đồng thời, đồ thị giá giảm về gần vùng quá bán cho nên chúng tôi cho rằng chỉ số YS30 có thể sớm hồi phục trong 1-2 phiên tới. Ngoài ra, xu hướng ngắn hạn của YS30 vẫn duy trì ở mức TRUNG TÍNH cho thấy các nhà đầu tư ngắn hạn có thể nắm giữ tỷ trọng cổ phiếu ở mức cân bằng.
- Hệ thống chỉ báo xu hướng ngắn hạn của chúng tôi xuất hiện tín hiệu MUA cổ phiếu BWE và xuất hiện tín hiệu BÁN cổ phiếu OCB.
- Hệ thống chỉ báo lướt sóng của chúng tôi xuất hiện tín hiệu BÁN cổ phiếu PNJ.



Diễn biến chỉ số YS30. Nguồn: YSVN

DANH MỤC KHUYẾN NGHỊ NGẮN HẠN



Danh mục khuyến nghị ngắn hạn

CP	Giá	Xu hướng ngắn hạn	Xu hướng trung hạn	Ngày khuyến nghị	Giao dịch T+	Giá mua ngắn hạn	Trailing Stop	%Lợi nhuận	Khuyến nghị
TCM	50.00	TĂNG	TĂNG	16/02/2023	T+45	53.00	48.41	-5.66%	NẮM GIỮ
NT2	29.40	TĂNG	TĂNG	20/02/2023	T+43	29.40	28.83	0.00%	NẮM GIỮ
CTG	28.70	TĂNG	TĂNG	09/03/2023	T+30	29.40	28.58	-2.38%	NẮM GIỮ
KSB	25.70	TĂNG	TĂNG	09/03/2023	T+30	25.80	25.46	-0.39%	NẮM GIỮ
VCB	88.50	TĂNG	TĂNG	29/03/2023	T+16	91.80	87.82	-3.59%	NẮM GIỮ
HCM	25.60	TĂNG	TĂNG	03/04/2023	T+13	25.50	24.65	0.39%	NẮM GIỮ
STB	25.50	TĂNG	TĂNG	03/04/2023	T+13	26.20	25.24	-2.67%	NẮM GIỮ
GMD	52.70	TĂNG	TĂNG	04/04/2023	T+12	52.40	51.82	0.57%	NẮM GIỮ
C4G	12.00	TĂNG	TĂNG	04/04/2023	T+12	11.70	11.73	2.56%	NẮM GIỮ
PVD	20.60	TĂNG	TĂNG	06/04/2023	T+10	21.40	20.21	-3.74%	NẮM GIỮ

Phòng Nghiên cứu và Phân tích khối Khách hàng cá nhân

+84 28 3622 6868 ext 3826

research.re@yuanta.com.vn

Global Disclaimer

© 2020 Yuanta. All rights reserved. The information in this report has been compiled from sources we believe to be reliable, but we do not hold ourselves responsible for its completeness or accuracy. It is not an offer to sell or solicitation of an offer to buy any securities. All opinions and estimates included in this report constitute our judgment as of this date and are subject to change without notice.

This report provides general information only. Neither the information nor any opinion expressed herein constitutes an offer or invitation to make an offer to buy or sell securities or other investments. This material is prepared for general circulation to clients and is not intended to provide tailored investment advice and does not take into account the individual financial situation and objectives of any specific person who may receive this report. Investors should seek financial advice regarding the appropriateness of investing in any securities, investments or investment strategies discussed or recommended in this report. The information contained in this report has been compiled from sources believed to be reliable but no representation or warranty, express or implied, is made as to its accuracy, completeness or correctness. This report is not (and should not be construed as) a solicitation to act as securities broker or dealer in any jurisdiction by any person or company that is not legally permitted to carry on such business in that jurisdiction.

Yuanta research is distributed in the United States only to Major U.S. Institutional Investors (as defined in Rule 15a-6 under the Securities Exchange Act of 1934, as amended and SEC staff interpretations thereof). All transactions by a US person in the securities mentioned in this report must be effected through a registered broker-dealer under Section 15 of the Securities Exchange Act of 1934, as amended. Yuanta research is distributed in Taiwan by Yuanta Securities Investment Consulting. Yuanta research is distributed in Hong Kong by Yuanta Securities (Hong Kong) Co. Limited, which is licensed in Hong Kong by the Securities and Futures Commission for regulated activities, including Type 4 regulated activity (advising on securities). In Hong Kong, this research report may not be redistributed, retransmitted or disclosed, in whole or in part or and any form or manner, without the express written consent of Yuanta Securities (Hong Kong) Co. Limited.