

Morning Note

25/04/2023



Chứng Khoán
Yuanta Việt Nam



Các nhà đầu tư có thể mua thăm dò để lướt sóng tại nhịp giảm



SCAN MÃ QR
MỞ TÀI KHOẢN
CHỨNG KHOÁN NGAY

www.yuanta.com.vn



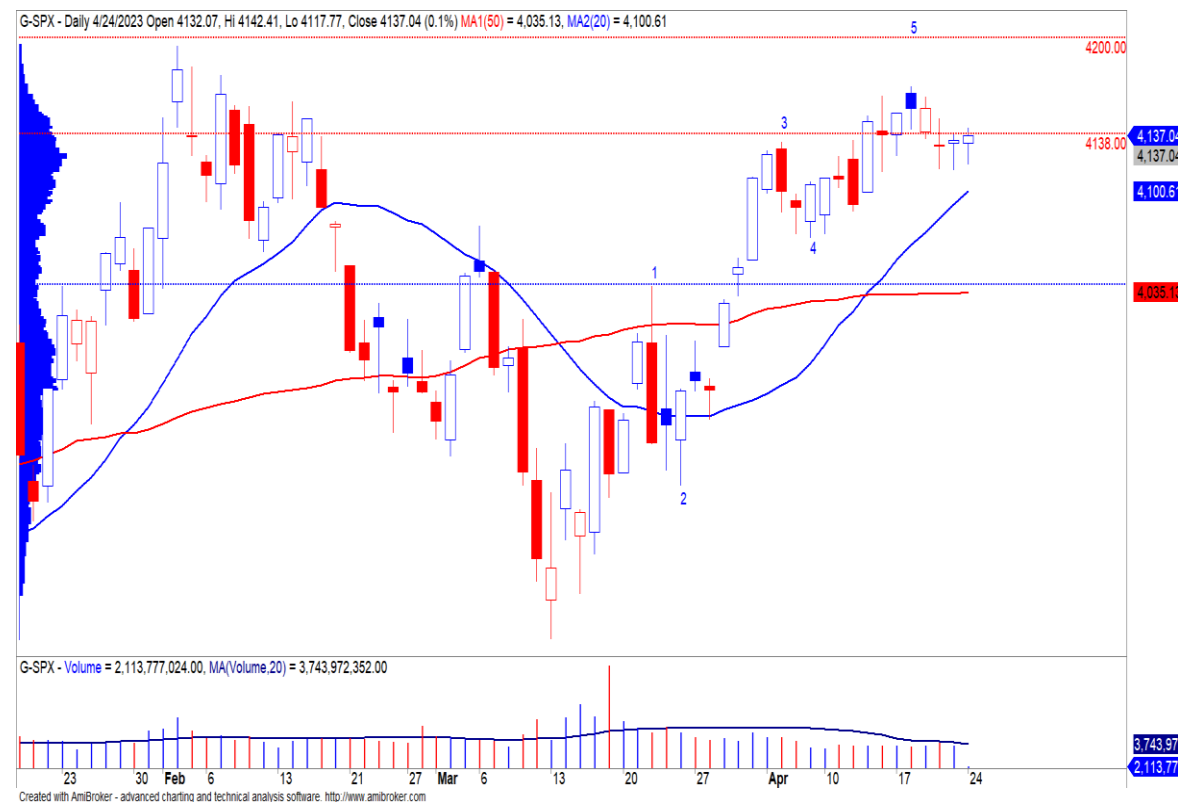
DIỄN BIẾN THỊ TRƯỜNG THẾ GIỚI

Nhận định diễn biến
thị trường hàng hóa
và TTCK thế giới



Phổ Wall thay đổi không đáng kể

- Phổ Wall thay đổi không đáng kể trên chỉ số Dow Jones và chỉ số S&P500, trong khi đó chỉ số Nasdaq giảm nhẹ 0.3% khi các nhà đầu tư tập trung vào tuần có nhiều dữ liệu kinh tế và KQKD của các công ty công nghệ. Cho đến nay, báo cáo hàng quý từ các công ty Mỹ đã chỉ ra rằng các công ty đang chống đỡ tốt trước tình hình vĩ mô từ lạm phát dai dẳng và lãi suất tăng.
- Chỉ số S&P500 đóng cửa tăng nhẹ 0.1% và phiên thứ 3 đi ngang quanh mức hiện tại. Đồng thời, đồ thị giá vẫn đang trong giai đoạn tích lũy ngắn hạn cho nên đồ thị giá có thể sẽ tiếp tục đi ngang quanh mức hiện tại trong những phiên giao dịch tới. Ngoài ra, xu hướng ngắn hạn của ba chỉ số chính vẫn duy trì ở mức TĂNG.



Diễn biến chỉ số S&P500. Nguồn: YSVN

DIỄN BIẾN THỊ TRƯỜNG VIỆT NAM

Nhận định diễn biến
thị trường Việt Nam

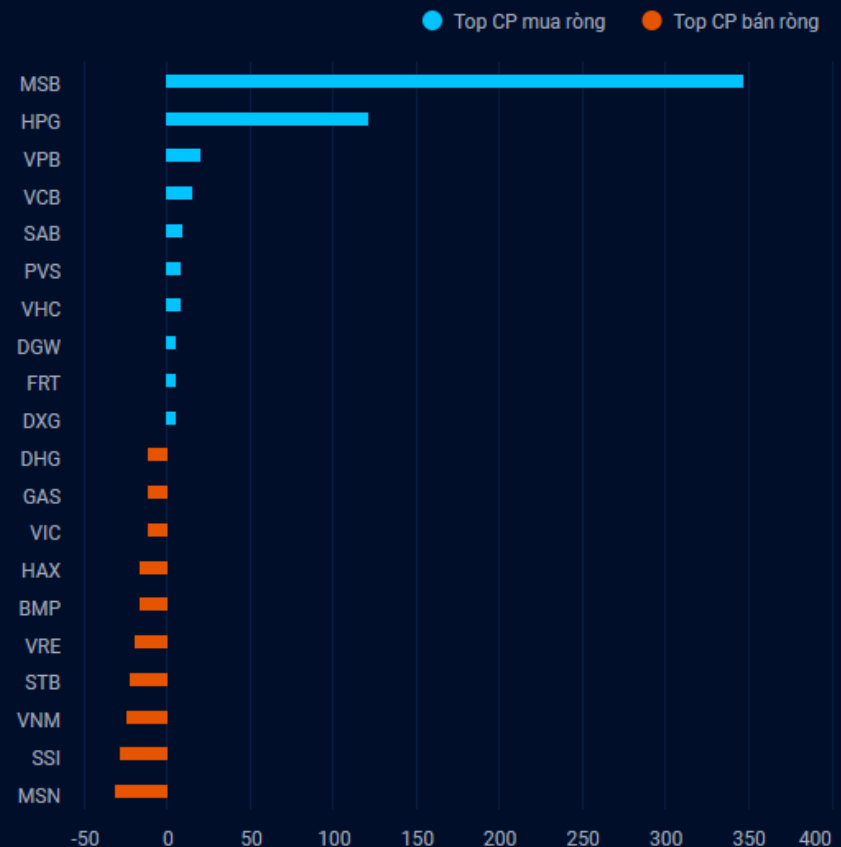


Giá trị giao dịch ròng của nhóm NĐT

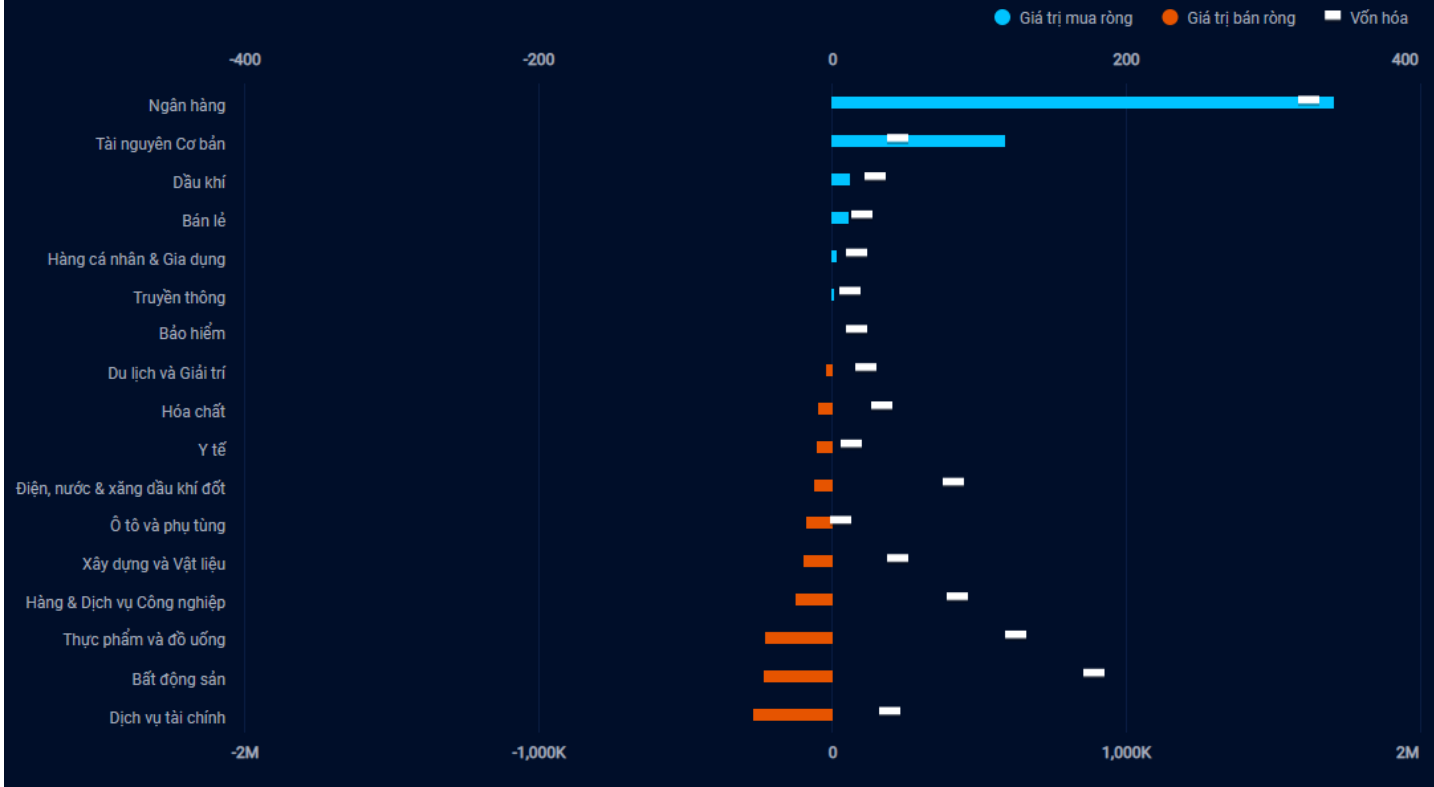
<i>Đvt: Tỷ đồng</i>	24/04/2023	Tuần 24-28/04	Tháng 04/2023	Quý 2/2023	6 tháng đầu năm 2023	Năm 2023
Khối ngoại	245	245	(1,209)	(1,209)	5,752	5,752
Tự doanh	146	146	529	529	918	918
Cá nhân	313	313	2,818	2,818	(1,652)	(1,652)

Khối ngoại mua 245 tỷ, cổ phiếu MSB được mua ròng mạnh

TOP CỔ PHIẾU MUA VÀ BÁN RÒNG



DÒNG VỐN NGOẠI THEO NHÓM NGÀNH (Tỷ đồng)



Nguồn: YSradar

Tự doanh mua ròng 146 tỷ

Top mua ròng

Mã	Giá trị mua (tỷ đồng)
FUEVFNVD	104.96
E1VFN30	82.94
FPT	9.77
KDH	5.54
FUESSVFL	4.88

Top bán ròng

Mã	Giá bị bán (tỷ đồng)
SSI	10.07
HCM	8.91
HPG	8.06
VIC	5.87
MSN	5.73

QUAN ĐIỂM THỊ TRƯỜNG NGẮN HẠN



Quan điểm thị trường ngắn hạn

- Chúng tôi cho rằng chỉ số VN-Index có thể sẽ tiếp tục đà giảm và kiểm định gần mức hỗ trợ 1,030 điểm trong đầu phiên, nhưng chỉ số VN-Index có thể sẽ dần hồi phục về cuối phiên. Đồng thời, rủi ro ngắn hạn có dấu hiệu gia tăng lên nhóm cổ phiếu vốn hóa lớn, trong khi đó dòng tiền vẫn có xu hướng dịch chuyển vào nhóm cổ phiếu vốn hóa vừa và nhỏ cho nên chúng tôi đánh giá dòng tiền có thể sẽ phân hóa và thị trường có thể sẽ khó điều chỉnh mạnh. Ngoài ra, chỉ báo tâm lý ngắn hạn tiếp tục giảm cho thấy các nhà đầu tư vẫn còn đang bị quan với xu hướng hiện tại.
- Xu hướng ngắn hạn của thị trường chung vẫn duy trì ở mức GIẢM. Do đó, chúng tôi khuyến nghị các nhà đầu tư ngắn hạn có thể nắm giữ tỷ trọng cổ phiếu ở mức thấp hiện tại và hạn chế bán ra ở vùng giá này do chúng tôi kỳ vọng thị trường có thể sẽ sớm bước vào giai đoạn hồi phục. Đồng thời, các nhà đầu tư ưa thích lướt sóng có thể xem xét mua thăm dò tại nhịp giảm kế tiếp ở các nhóm cổ phiếu vốn hóa vừa và nhỏ hoặc các cổ phiếu có câu chuyện hỗ trợ riêng biệt. Nhìn chung, các nhà đầu tư chỉ nên nắm giữ tỷ trọng cổ phiếu ở mức thấp trong giai đoạn này.
- Tham khảo tín hiệu mua/bán cổ phiếu tại: <https://ysradar.yuanta.com.vn/>

Chỉ số YS30 – Đồ thị giá giảm về vùng quá bán

- Chỉ số YS30 đóng cửa ở mức 80.08 điểm (-0.6%) với khối lượng giao dịch vẫn thấp và dưới mức khối lượng trung bình 20 phiên. Đồng thời, đồ thị giá giảm dưới mức hỗ trợ 80.67 điểm và rủi ro ngắn hạn có dấu hiệu gia tăng, nhưng đồ thị giá có thể sẽ hồi phục kỹ thuật trong vài phiên tới khi nhiều cổ phiếu đang giảm về vùng quá bán. Ngoài ra, xu hướng ngắn hạn của chỉ số YS30 vẫn duy trì ở mức GIẢM.
- Hệ thống chỉ báo lướt sóng của chúng tôi xuất hiện tín hiệu MUA cổ phiếu: MSB, PVT, VRE.
- Hệ thống chỉ báo lướt sóng của chúng tôi xuất hiện tín hiệu BÁN cổ phiếu: CTF.



Diễn biến chỉ số YS30. Nguồn: YSVN

DANH MỤC KHUYẾN NGHỊ NGẮN HẠN



Danh mục khuyến nghị ngắn hạn

CP	Giá	Xu hướng ngắn hạn	Xu hướng trung hạn	Ngày khuyến nghị	Giao dịch T+	Giá mua ngắn hạn	Trailing Stop	%Lợi nhuận	Khuyến nghị
TCM	52.00	TĂNG	TĂNG	16/02/2023	T+48	53.00	50.01	-1.89%	NẮM GIỮ
NT2	30.20	TĂNG	TĂNG	20/02/2023	T+46	29.40	28.83	2.72%	NẮM GIỮ
CTG	28.90	TĂNG	TĂNG	09/03/2023	T+33	29.40	28.58	-1.70%	NẮM GIỮ
HCM	25.35	TĂNG	TĂNG	03/04/2023	T+16	25.50	24.65	-0.59%	NẮM GIỮ
STB	25.55	TĂNG	TĂNG	03/04/2023	T+16	26.20	25.24	-2.48%	NẮM GIỮ
GMD	52.40	TĂNG	TĂNG	04/04/2023	T+15	52.40	51.82	0.00%	NẮM GIỮ
C4G	12.00	TĂNG	TĂNG	04/04/2023	T+15	11.70	11.73	2.56%	NẮM GIỮ
PVD	20.40	TĂNG	TĂNG	06/04/2023	T+13	21.40	20.21	-4.67%	NẮM GIỮ

Phòng Nghiên cứu và Phân tích khối Khách hàng cá nhân

+84 28 3622 6868 ext 3826

research.re@yuanta.com.vn

Global Disclaimer

© 2020 Yuanta. All rights reserved. The information in this report has been compiled from sources we believe to be reliable, but we do not hold ourselves responsible for its completeness or accuracy. It is not an offer to sell or solicitation of an offer to buy any securities. All opinions and estimates included in this report constitute our judgment as of this date and are subject to change without notice.

This report provides general information only. Neither the information nor any opinion expressed herein constitutes an offer or invitation to make an offer to buy or sell securities or other investments. This material is prepared for general circulation to clients and is not intended to provide tailored investment advice and does not take into account the individual financial situation and objectives of any specific person who may receive this report. Investors should seek financial advice regarding the appropriateness of investing in any securities, investments or investment strategies discussed or recommended in this report. The information contained in this report has been compiled from sources believed to be reliable but no representation or warranty, express or implied, is made as to its accuracy, completeness or correctness. This report is not (and should not be construed as) a solicitation to act as securities broker or dealer in any jurisdiction by any person or company that is not legally permitted to carry on such business in that jurisdiction.

Yuanta research is distributed in the United States only to Major U.S. Institutional Investors (as defined in Rule 15a-6 under the Securities Exchange Act of 1934, as amended and SEC staff interpretations thereof). All transactions by a US person in the securities mentioned in this report must be effected through a registered broker-dealer under Section 15 of the Securities Exchange Act of 1934, as amended. Yuanta research is distributed in Taiwan by Yuanta Securities Investment Consulting. Yuanta research is distributed in Hong Kong by Yuanta Securities (Hong Kong) Co. Limited, which is licensed in Hong Kong by the Securities and Futures Commission for regulated activities, including Type 4 regulated activity (advising on securities). In Hong Kong, this research report may not be redistributed, retransmitted or disclosed, in whole or in part or and any form or manner, without the express written consent of Yuanta Securities (Hong Kong) Co. Limited.