

Morning Note

26/04/2023



Chứng Khoán
Yuanta Việt Nam



Chỉ số VN-Index có thể kiểm định lại 1,030 điểm – Được phẩm



SCAN MÃ QR
MỞ TÀI KHOẢN
CHỨNG KHOÁN NGAY

www.yuanta.com.vn



DIỄN BIẾN THỊ TRƯỜNG THẾ GIỚI

Nhận định diễn biến
thị trường hàng hóa
và TTCK thế giới



Giá đường tiếp tục tăng mạnh nhất trong nhóm hàng hóa



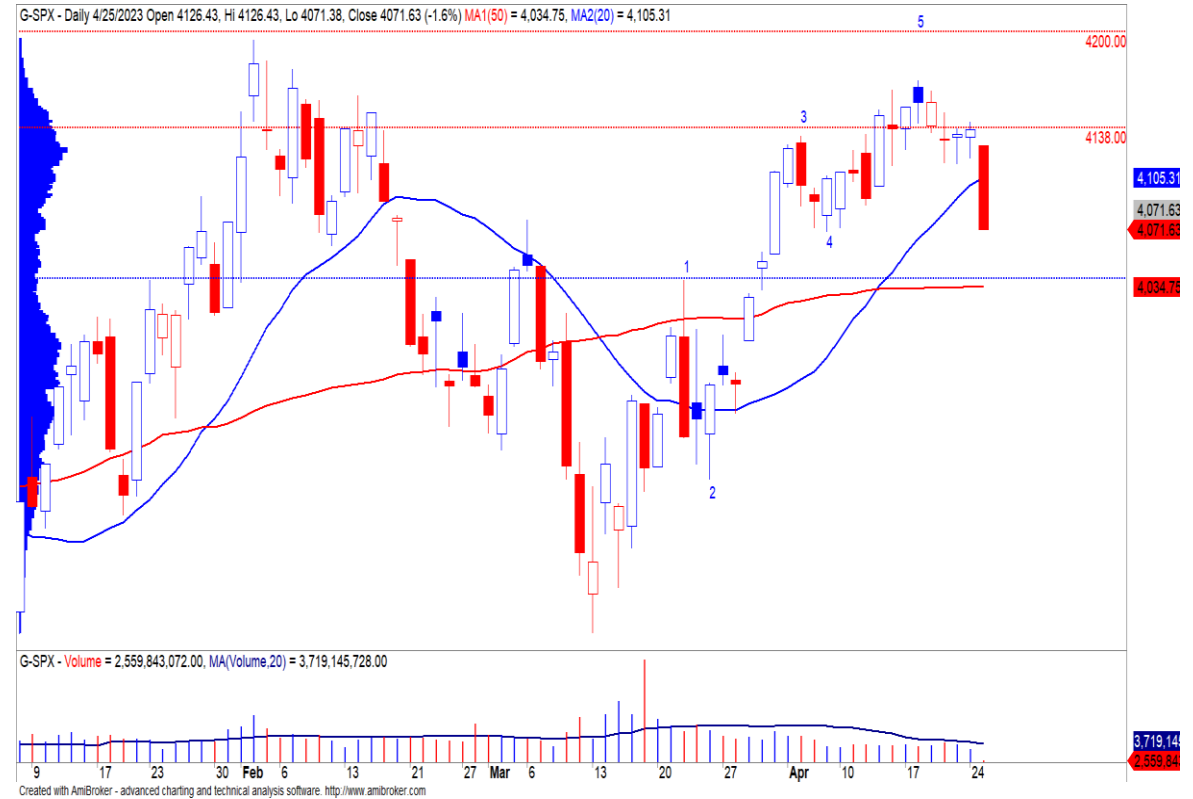
- Giá đường thô thế giới tiếp tục tăng mạnh khi thời tiết thay đổi bất thường ảnh hưởng đến sản lượng tại các nước châu Á, trong đó sản lượng Ấn Độ dự báo giảm xuống 33.5 tấn, thấp hơn mức dự báo trước đó 34.5 tấn trong bối cảnh mưa trái mùa.
- Đồ thị giá của giá đường thô đóng cửa tăng 3%, mức cao nhất kể từ 2012 đến nay. Tuy nhiên, đồ thị giá đang tăng vào vùng quá mua cho nên đồ thị giá có thể sẽ xuất hiện các nhịp điều chỉnh trong ngắn hạn, đặc biệt đồ thị giá đang tiến sát về mức mục tiêu ngắn hạn của sóng tăng 03 cho nên rủi ro ngắn hạn sẽ có chiều hướng gia tăng trong vài phiên tới. Ngoài ra, xu hướng ngắn hạn của giá đường thô vẫn duy trì ở mức TĂNG.



Diễn biến giá đường thô thế giới. Nguồn: Tradingview

Phổ Wall giảm mạnh khi nhiều doanh nghiệp có KQKD tiêu cực

- Phổ Wall giảm mạnh trên cả ba chỉ số khi nhiều doanh nghiệp có KQKD tiêu cực. Ngân hàng First Republic đã giảm 49.4% sau khi ngân hàng báo cáo về lượng tiền gửi đã giảm 41% làm dấy lên lo ngại về khủng hoảng của ngân hàng này. Đồng thời, các doanh nghiệp bán lẻ cũng có KQKD tiêu cực khi doanh số bán lẻ của Mỹ giảm tốc. Giá CCQ SPDR S&P Bank ETF đã giảm gần 4% sau những thông tin tiêu cực của các ngân hàng tâm trung tại Mỹ.
- Đồ thị giá của chỉ số S&P500 đóng cửa giảm 1.6% và đồ thị giá giảm dưới đường trung bình 20 phiên. Đồng thời, đồ thị giá vẫn đang trong giai đoạn tích lũy ngắn hạn cho nên đồ thị giá có thể sẽ chưa thể xuyên thủng hoàn toàn đường trung bình 20 phiên trong vài phiên tới. Ngoài ra, xu hướng ngắn hạn của chỉ số Nasdaq bị hạ từ mức TĂNG xuống GIẢM, còn xu hướng ngắn hạn của chỉ số Dow Jones và S&P500 vẫn duy trì ở mức TĂNG.



Diễn biến chỉ số S&P500. Nguồn: YSVN

Diễn biến các quỹ ETF

Mã	Ngày	Thay đổi (.000)	M/B ước tính (tỷ)	Tỷ lệ Premium
VanEck	24/04	(250)	(71)	-1.21%
DB FTSE	21/04	-	-	0.87%
Ishares MSCI Frontier 100 ETF	21/04	-	-	-1.10%
Kim Kindex VN30	21/04	-	-	-0.41%
Premia MSCI	21/04	-	-	1.49%
Fubon FTSE	24/04	-	-	1.44%
E1VFN30	20/04	-	-	0.46%
FUEVFN30	20/04	-	-	0.69%
FUESSVFL	21/04	(400)	(6)	0.29%

DIỄN BIẾN THỊ TRƯỜNG VIỆT NAM

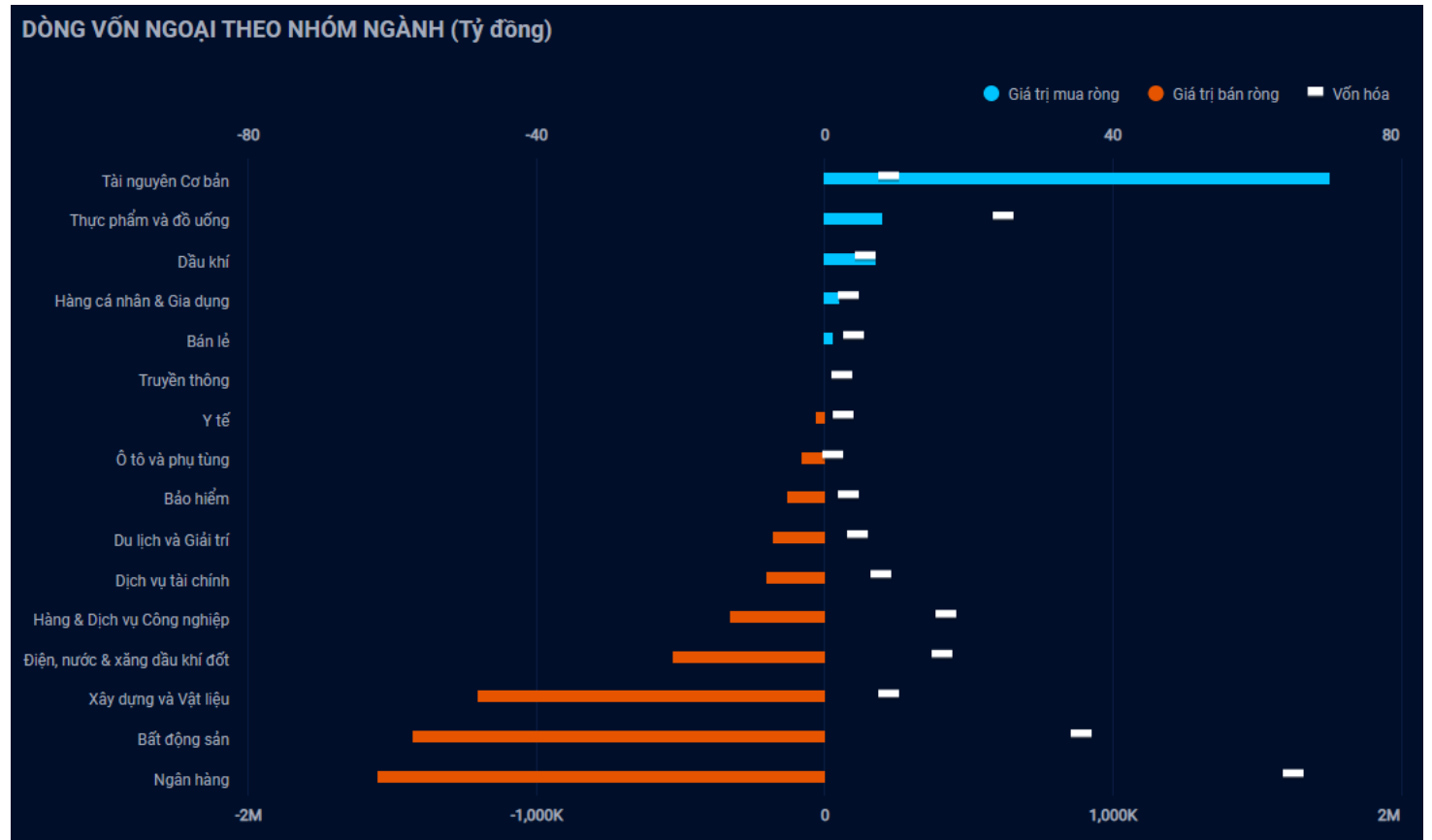
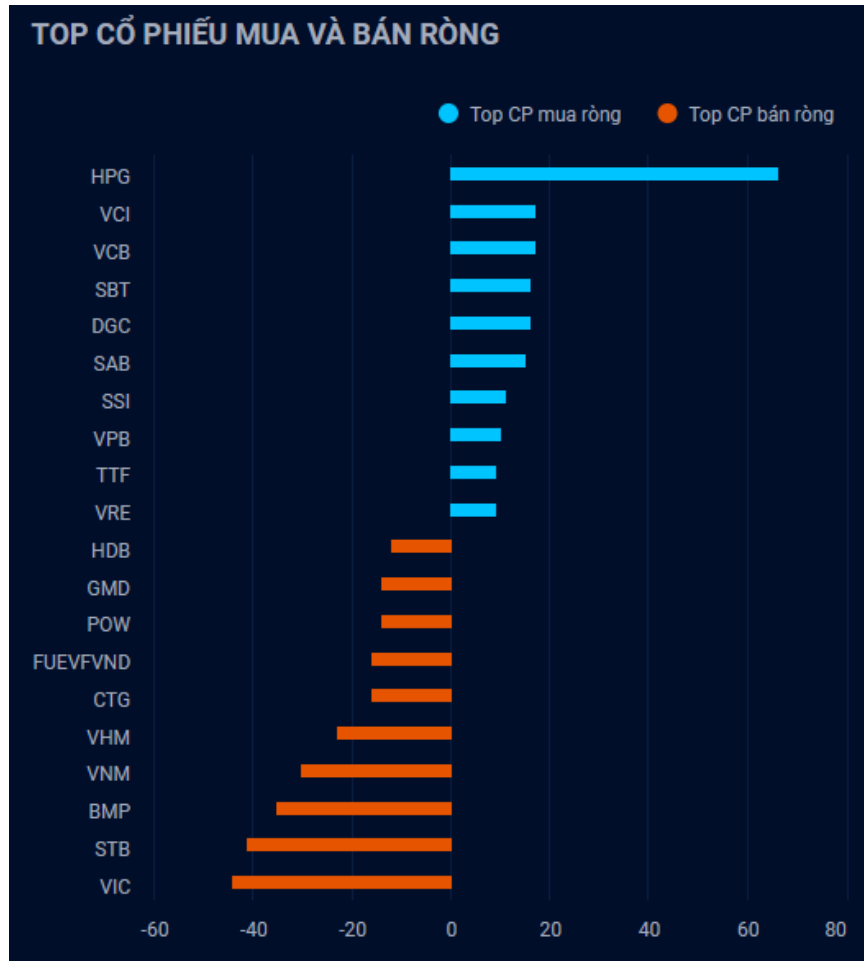
Nhận định diễn biến
thị trường Việt Nam



Giá trị giao dịch ròng của nhóm NĐT

<i>Đvt: Tỷ đồng</i>	25/04/2023	Tuần 24-28/04	Tháng 04/2023	Quý 2/2023	6 tháng đầu năm 2023	Năm 2023
Khối ngoại	(138)	108	(1,347)	(1,347)	5,615	5,615
Tự doanh	(212)	(65)	317	317	707	707
Cá nhân	557	870	3,375	3,375	(1,095)	(1,095)

Khối ngoại bán ròng 138 tỷ, nhóm Ngân hàng bị bán ròng mạnh



Nguồn: YSradar

Tự doanh bán ròng 212 tỷ

Top mua ròng

Mã	Giá trị mua (tỷ đồng)
FUEVFNVD	19.48
STB	4.86
FUESSVFL	4.80
AAA	4.79
BID	3.56

Top bán ròng

Mã	Giá bị bán (tỷ đồng)
THI	64.40
HPG	23.64
VNM	15.91
VHM	15.39
VIB	13.55

QUAN ĐIỂM THỊ TRƯỜNG NGẮN HẠN



Quan điểm thị trường ngắn hạn

- Chúng tôi cho rằng chỉ số VN-Index có thể sẽ tiếp tục đà giảm và kiểm định gần mức hỗ trợ 1,030 điểm trong đầu phiên, nhưng chỉ số VN-Index có thể sẽ dần hồi phục về cuối phiên. Đồng thời, rủi ro ngắn hạn có dấu hiệu gia tăng lên nhóm cổ phiếu vốn hóa lớn, trong khi đó dòng tiền vẫn có xu hướng dịch chuyển vào nhóm cổ phiếu vốn hóa vừa và nhỏ cho nên chúng tôi đánh giá dòng tiền có thể sẽ phân hóa và thị trường có thể sẽ khó điều chỉnh mạnh. Ngoài ra, chỉ báo tâm lý ngắn hạn tiếp tục giảm cho thấy các nhà đầu tư vẫn còn đang bị quan với xu hướng hiện tại.
- Xu hướng ngắn hạn của thị trường chung vẫn duy trì ở mức GIẢM. Do đó, chúng tôi khuyến nghị các nhà đầu tư ngắn hạn có thể nắm giữ tỷ trọng cổ phiếu ở mức thấp hiện tại và hạn chế bán ra ở vùng giá này do chúng tôi kỳ vọng thị trường có thể sẽ sớm bước vào giai đoạn hồi phục. Đồng thời, các nhà đầu tư ưa thích lướt sóng có thể xem xét mua thăm dò tại nhịp giảm kế tiếp ở các nhóm cổ phiếu vốn hóa vừa và nhỏ hoặc các cổ phiếu có câu chuyện hỗ trợ riêng biệt. Nhìn chung, các nhà đầu tư chỉ nên nắm giữ tỷ trọng cổ phiếu ở mức thấp trong giai đoạn này.
- Tham khảo tín hiệu mua/bán cổ phiếu tại: <https://ysradar.yuanta.com.vn/>

Chỉ số YS30 – Hạn chế bán tháo ở nhịp giảm

- Chỉ số YS30 đóng cửa ở mức 79.40 điểm (-0.8%) với khối lượng giao dịch tăng 28% so với phiên trước đó. Đồng thời, đồ thị giá giảm dưới mức 80.67 điểm. Tuy nhiên, đồ thị giá giảm sâu vào vùng quá bán cho nên chúng tôi kỳ vọng đồ thị giá có thể sẽ xuất hiện nhịp hồi và kiểm định lại mức 80.67 điểm trong vài phiên tới, các nhà đầu tư ngắn hạn nên hạn chế bán tháo ở nhịp giảm trong phiên tới. Ngoài ra, xu hướng ngắn hạn của chỉ số YS30 vẫn duy trì ở mức GIẢM.
- Hệ thống chỉ báo lướt sóng của chúng tôi xuất hiện tín hiệu MUA cổ phiếu: ACB, CTG.



Diễn biến chỉ số YS30. Nguồn: YSVN



Yuanta
Securities Vietnam



YS Radar

NHÓM NGÀNH

Được phẩm



Dược phẩm – Hưởng lợi từ dịch bệnh

- Mức Sector Rating của nhóm Dược phẩm ở mức 73 điểm cho nên chúng tôi đánh giá TRUNG TÍNH mức xếp hạng tăng trưởng của nhóm cổ phiếu này.
- Dịch bệnh Covid-19 có dấu hiệu gia tăng trở lại, đây là yếu tố hỗ trợ ngắn hạn cho nhóm cổ phiếu Dược phẩm.
- Đồ thị giá của chỉ số nhóm cổ phiếu Dược phẩm đã có 3 tuần tăng liên tiếp và tăng trở lại mức đỉnh tháng 02/2023. Nếu đồ thị giá vượt hoàn toàn mức đỉnh tháng 02/2023 thì đồ thị giá của nhóm cổ phiếu này có thể bước vào giai đoạn sóng tăng 03, đây là giai đoạn sóng tăng mạnh nhất của chu kỳ tăng giá trung hạn.
- Xu hướng ngắn và trung hạn của nhóm Dược phẩm vẫn duy trì ở mức TĂNG. Tuy nhiên, thanh khoản của nhóm Dược phẩm rất thấp cho nên các nhà đầu tư nên ưu tiên lựa chọn các cổ phiếu có mức khối lượng giao dịch cao nhất trong ngành.
- Nhóm cổ phiếu ưa thích: **DHG, DBD.**



Diễn biến nhóm Dược phẩm. Nguồn: YSVN

DANH MỤC KHUYẾN NGHỊ NGẮN HẠN



Danh mục khuyến nghị ngắn hạn

CP	Giá	Xu hướng ngắn hạn	Xu hướng trung hạn	Ngày khuyến nghị	Giao dịch T+	Giá mua ngắn hạn	Trailing Stop	%Lợi nhuận	Khuyến nghị
TCM	52.20	TĂNG	TĂNG	16/02/2023	T+49	53.00	50.01	-1.51%	NẮM GIỮ
NT2	30.20	TĂNG	TĂNG	20/02/2023	T+47	29.40	29.16	2.72%	NẮM GIỮ
CTG	28.50	GIẢM	TĂNG	09/03/2023	T+34	29.40	29.75	-3.06%	BÁN
HCM	24.60	GIẢM	TĂNG	03/04/2023	T+17	25.50	26.61	-3.53%	BÁN
STB	25.05	GIẢM	TĂNG	03/04/2023	T+17	26.20	26.60	-4.39%	BÁN
GMD	52.80	TĂNG	TĂNG	04/04/2023	T+16	52.40	51.82	0.76%	NẮM GIỮ
C4G	11.60	GIẢM	TĂNG	04/04/2023	T+16	11.70	12.69	-0.85%	BÁN
PVD	20.50	TĂNG	TĂNG	06/04/2023	T+14	21.40	20.21	-4.21%	NẮM GIỮ

Phòng Nghiên cứu và Phân tích khối Khách hàng cá nhân

+84 28 3622 6868 ext 3826

research.re@yuanta.com.vn

Global Disclaimer

© 2020 Yuanta. All rights reserved. The information in this report has been compiled from sources we believe to be reliable, but we do not hold ourselves responsible for its completeness or accuracy. It is not an offer to sell or solicitation of an offer to buy any securities. All opinions and estimates included in this report constitute our judgment as of this date and are subject to change without notice.

This report provides general information only. Neither the information nor any opinion expressed herein constitutes an offer or invitation to make an offer to buy or sell securities or other investments. This material is prepared for general circulation to clients and is not intended to provide tailored investment advice and does not take into account the individual financial situation and objectives of any specific person who may receive this report. Investors should seek financial advice regarding the appropriateness of investing in any securities, investments or investment strategies discussed or recommended in this report. The information contained in this report has been compiled from sources believed to be reliable but no representation or warranty, express or implied, is made as to its accuracy, completeness or correctness. This report is not (and should not be construed as) a solicitation to act as securities broker or dealer in any jurisdiction by any person or company that is not legally permitted to carry on such business in that jurisdiction.

Yuanta research is distributed in the United States only to Major U.S. Institutional Investors (as defined in Rule 15a-6 under the Securities Exchange Act of 1934, as amended and SEC staff interpretations thereof). All transactions by a US person in the securities mentioned in this report must be effected through a registered broker-dealer under Section 15 of the Securities Exchange Act of 1934, as amended. Yuanta research is distributed in Taiwan by Yuanta Securities Investment Consulting. Yuanta research is distributed in Hong Kong by Yuanta Securities (Hong Kong) Co. Limited, which is licensed in Hong Kong by the Securities and Futures Commission for regulated activities, including Type 4 regulated activity (advising on securities). In Hong Kong, this research report may not be redistributed, retransmitted or disclosed, in whole or in part or and any form or manner, without the express written consent of Yuanta Securities (Hong Kong) Co. Limited.