

FUND FLOW 22/05/2023

Tuần 15-19/05/2023

Dòng tiền tiếp tục vào ETF trái phiếu của Mỹ



Mở tài khoản
liền tay

Dòng vốn các quỹ tuần qua

Dòng vốn các quỹ trên thế giới

- Các quỹ ETF Mỹ tiếp tục huy động ròng thêm gần 7.2 tỷ USD, giảm 12% so với con số 8.1 tỷ USD của tuần trước đó. Trước diễn biến giá trái phiếu chính phủ Mỹ giảm trong những tuần vừa qua, các quỹ ETF đầu tư vào trái phiếu Mỹ tiếp tục được bơm ròng thêm 3 tỷ USD, tuần trước đó các quỹ này đã huy động ròng 7.6 tỷ USD. Trong khi đó, các quỹ ETF đầu tư ra thị trường trái phiếu nước ngoài đảo chiều rút ròng 78 triệu USD, trong khi tuần trước đó hút ròng 339 triệu USD.
- Các quỹ ETF Mỹ đầu tư vào cổ phiếu Mỹ đảo chiều hút ròng 2.1 tỷ USD sau khi bị rút ròng gần 1.2 tỷ USD trong tuần trước đó. Cùng lúc đó, các quỹ ETF Mỹ đầu tư ra thị trường cổ phiếu nước ngoài cũng huy động được thêm 1.7 tỷ USD, tăng 19% so với con số 1.4 tỷ USD của tuần trước đó.
- Các quỹ ETF đầu tư vào thị trường hàng hóa tiếp tục hút ròng thêm 144 triệu USD, ghi nhận 4 tuần hút ròng liên tiếp.

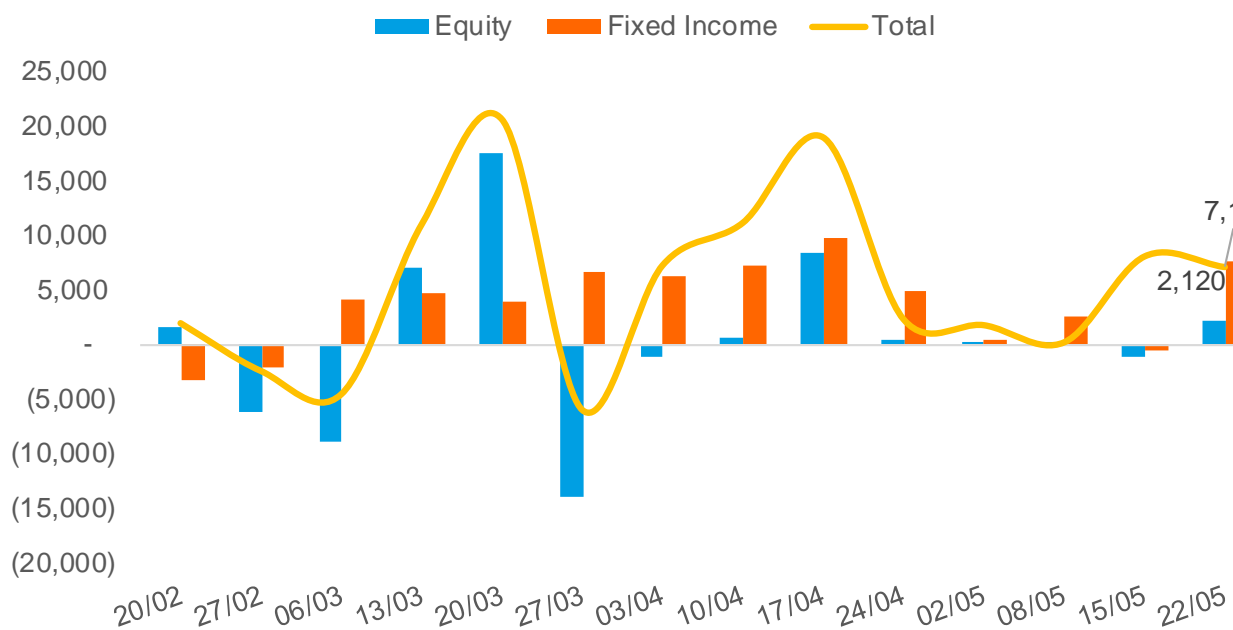
Dòng vốn các quỹ tại châu Á và Việt Nam

- Thị trường cổ phiếu châu Á ghi nhận tuần giao dịch tích cực của các nhà đầu tư ngoại. Thị trường Đài Loan dẫn đầu đà hút ròng với 2.3 tỷ USD, theo sau là thị trường Hàn Quốc và Ấn Độ với dòng tiền hút ròng ghi nhận lần lượt là 1.1 tỷ USD và 753 triệu USD. Thị trường cổ phiếu Việt Nam được bơm ròng thêm 35.4 triệu USD từ các nhà đầu tư ngoại, chấm dứt chuỗi 2 tuần rút ròng liên tiếp trước đó.
- Các quỹ ETF đầu tư vào các nước trong khu vực Đông Nam Á đảo chiều hút ròng 4.3 triệu USD, trước đó bị rút ròng 13.9 triệu USD. Điểm sáng là các quỹ ETF đầu tư vào thị trường Indonesia với 16.1 triệu USD huy động ròng, riêng quỹ ABF đầu tư vào trái phiếu Indonesia ghi nhận hút ròng 9.3 tỷ USD. Các quỹ ETF đầu tư vào thị trường Việt Nam rút ròng 5.2 triệu USD, động thái rút ròng đến từ các quỹ nội E1VFN30 và FUEVFNND rút ròng lần lượt 2.1 triệu USD và 3.1 triệu USD.
- Giao dịch khối ngoại tại thị trường Việt Nam ghi nhận 786 tỷ VNĐ mua ròng, sau chuỗi 7 tuần bán ròng liên tiếp. Trong đó, ghi nhận phiên giao dịch thỏa thuận đáng chú ý vào ngày 19/05 của STG với 1.2 nghìn tỷ mua ròng được cho là giao dịch chuyển nhượng của In Do Trần với đối tác Singapore.

Dòng vốn các quỹ ETF

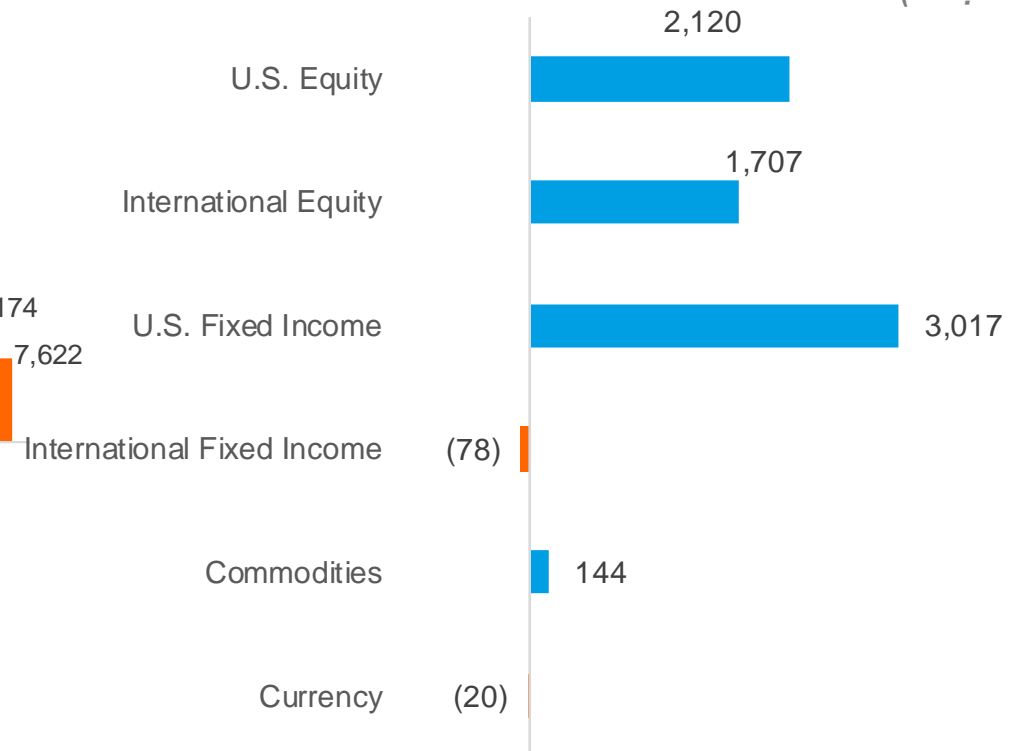
Dòng vốn ETF vào các loại tài sản

(Triệu USD)



Dòng vốn ETF tại Mỹ

(Triệu USD)



Nguồn: ETF.com

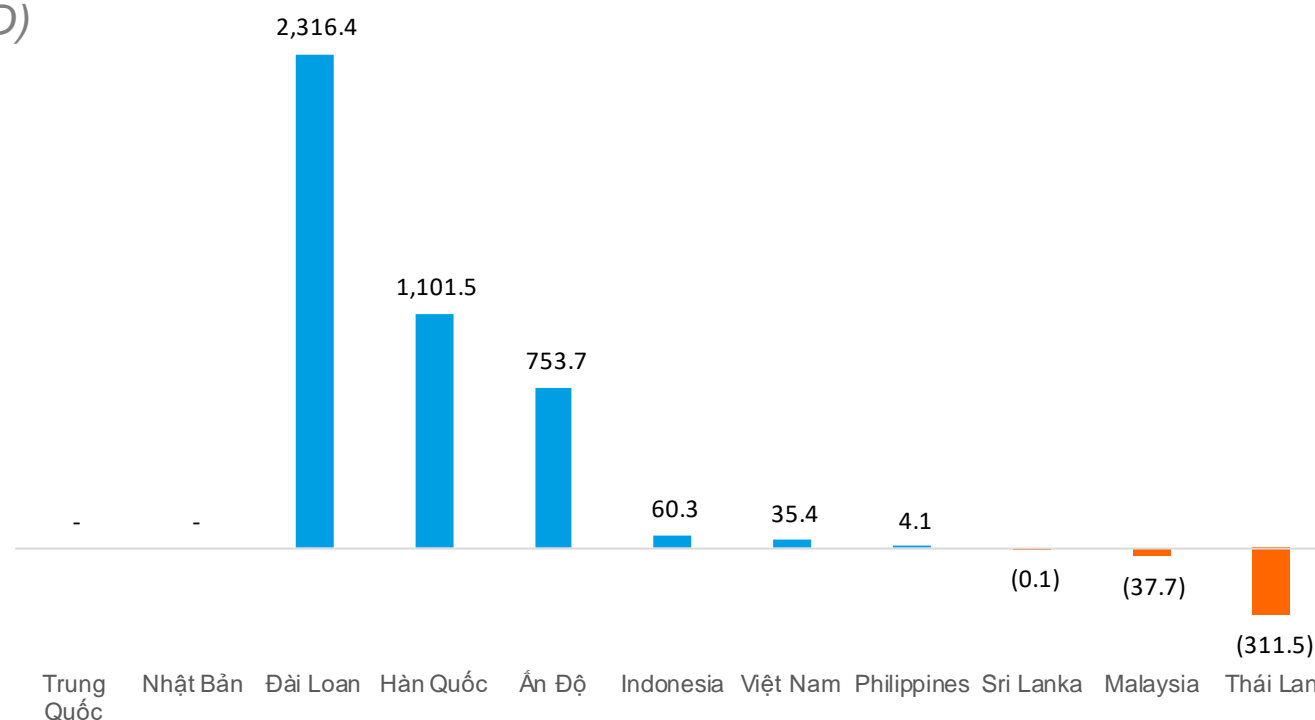
Dòng vốn vào cổ phiếu ở các nước châu Á

Dòng vốn vào cổ phiếu trong tuần

(Triệu USD)

(Triệu USD)

Quốc gia	WTD	MTD	QTD	YTD
Trung Quốc	NA	NA	NA	48,188.6
Nhật Bản	NA	8,725.1	34,505.4	22,689.3
Đài Loan	2,316.4	1,404.6	(1,148.3)	6,821.9
Hàn Quốc	1,101.5	1,173.0	1,789.0	7,258.6
Ấn Độ	753.7	2,985.2	4,908.2	2,425.7
Indonesia	60.3	(129.3)	698.9	1,144.3
Việt Nam	35.4	8.9	(98.9)	119.8
Philippines	4.1	(50.9)	(16.6)	(534.9)
Sri Lanka	(0.1)	(0.3)	2.5	3.3
Malaysia	(37.7)	(52.6)	(108.7)	(531.6)
Thái Lan	(311.5)	(462.0)	(692.9)	(2,338.5)

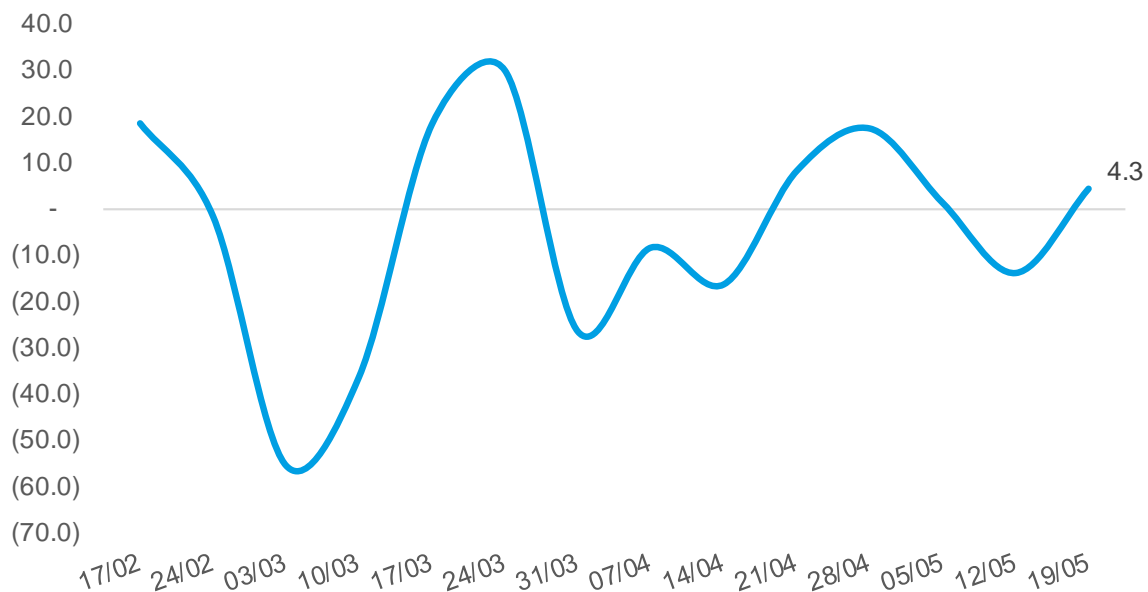


Nguồn: Bloomberg

Dòng vốn ETF tại các nước trong khu vực Đông Nam Á

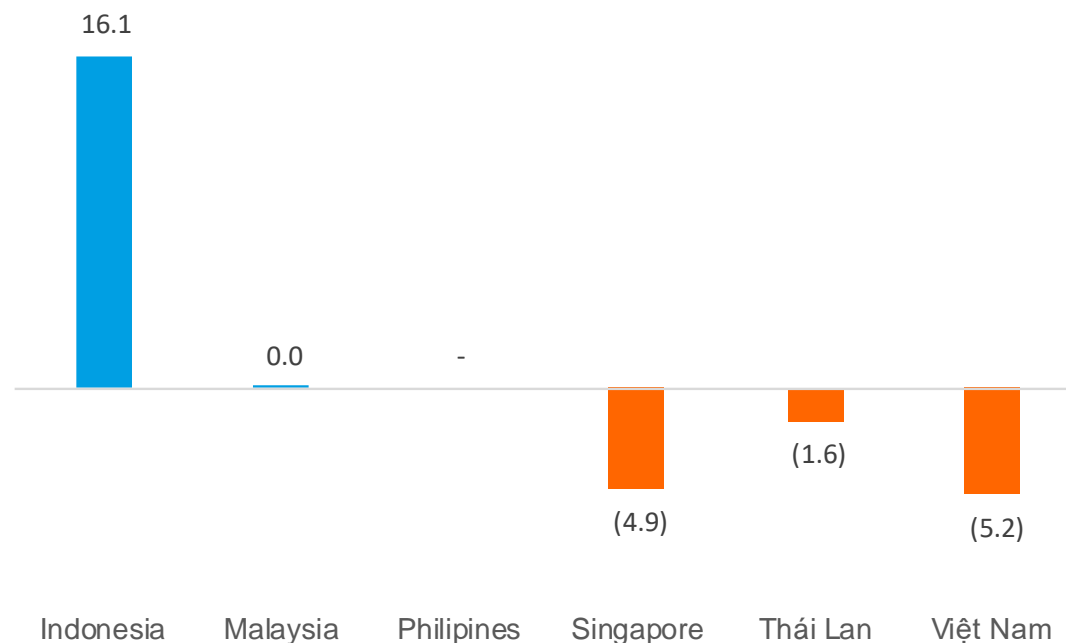
Diễn biến dòng vốn ETF trong khu vực

(Triệu USD)



Dòng vốn ETF theo quốc gia trong tuần

(Triệu USD)



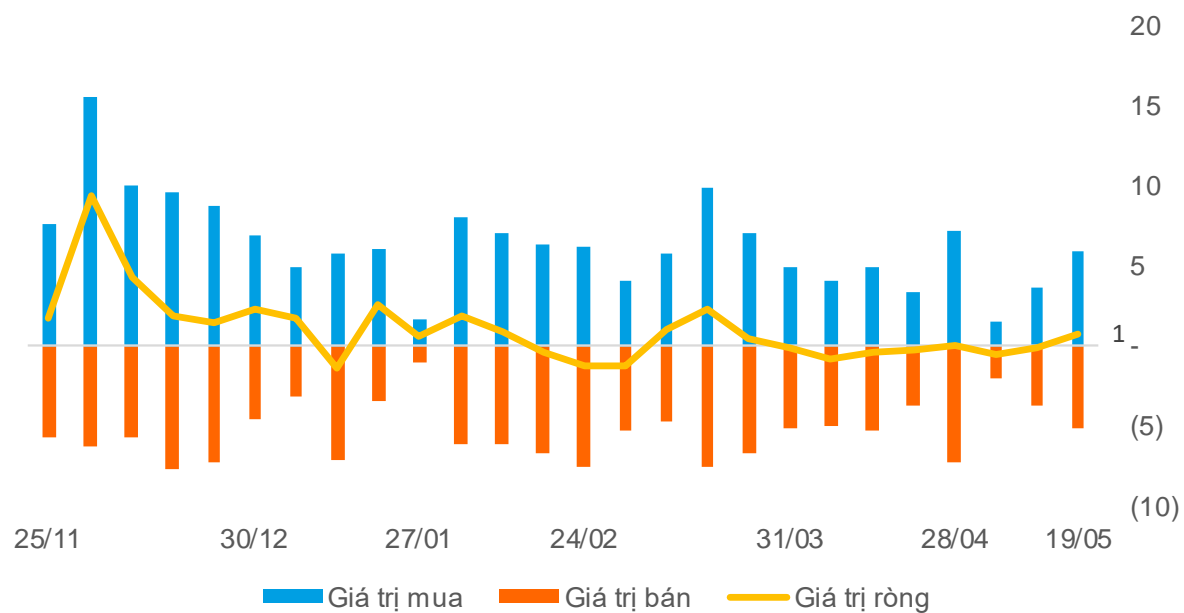
Nguồn: Bloomberg

Các nước trong khu vực bao gồm: Indonesia, Malaysia, Philippines, Singapore, Thái Lan và Việt Nam

Diễn biến giao dịch khối ngoại tại Việt Nam

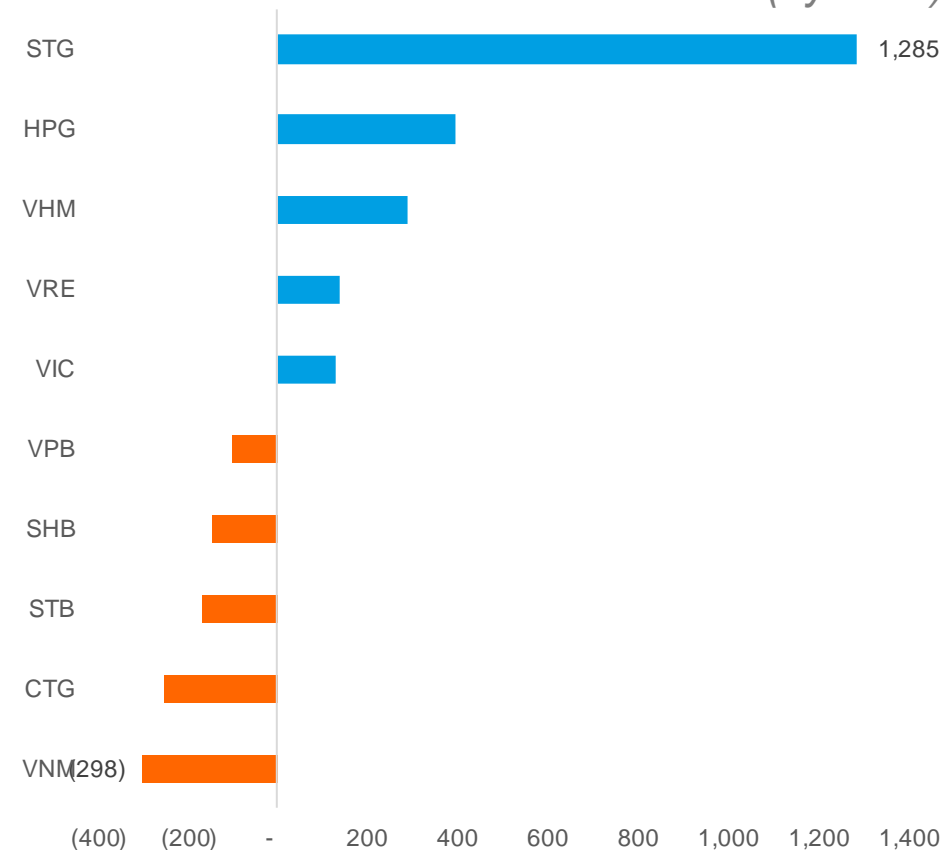
Diễn biến giao dịch

(Nghìn tỷ VND)



Top cổ phiếu mua bán ròng trong tuần

(Tỷ VND)



Nguồn: FiinPro

Liên hệ

Phòng Nghiên cứu và Phân tích khối Khách hàng cá nhân

+84 28 3622 6868 ext 3826

research.re@yuanta.com.vn

Global Disclaimer

© 2020 Yuanta. All rights reserved. The information in this report has been compiled from sources we believe to be reliable, but we do not hold ourselves responsible for its completeness or accuracy. It is not an offer to sell or solicitation of an offer to buy any securities. All opinions and estimates included in this report constitute our judgment as of this date and are subject to change without notice.

This report provides general information only. Neither the information nor any opinion expressed herein constitutes an offer or invitation to make an offer to buy or sell securities or other investments. This material is prepared for general circulation to clients and is not intended to provide tailored investment advice and does not take into account the individual financial situation and objectives of any specific person who may receive this report. Investors should seek financial advice regarding the appropriateness of investing in any securities, investments or investment strategies discussed or recommended in this report. The information contained in this report has been compiled from sources believed to be reliable but no representation or warranty, express or implied, is made as to its accuracy, completeness or correctness. This report is not (and should not be construed as) a solicitation to act as securities broker or dealer in any jurisdiction by any person or company that is not legally permitted to carry on such business in that jurisdiction.

Yuanta research is distributed in the United States only to Major U.S. Institutional Investors (as defined in Rule 15a-6 under the Securities Exchange Act of 1934, as amended and SEC staff interpretations thereof). All transactions by a US person in the securities mentioned in this report must be effected through a registered broker-dealer under Section 15 of the Securities Exchange Act of 1934, as amended. Yuanta research is distributed in Taiwan by Yuanta Securities Investment Consulting. Yuanta research is distributed in Hong Kong by Yuanta Securities (Hong Kong) Co. Limited, which is licensed in Hong Kong by the Securities and Futures Commission for regulated activities, including Type 4 regulated activity (advising on securities). In Hong Kong, this research report may not be redistributed, retransmitted or disclosed, in whole or in part or and any form or manner, without the express written consent of Yuanta Securities (Hong Kong) Co. Limited.