

Morning Note

12/05/2023



Chứng Khoán
Yuanta Việt Nam



Tâm lý NĐT đã lạc quan hơn – Vận tải



SCAN MÃ QR
MỞ TÀI KHOẢN
CHỨNG KHOÁN NGAY

www.yuanta.com.vn



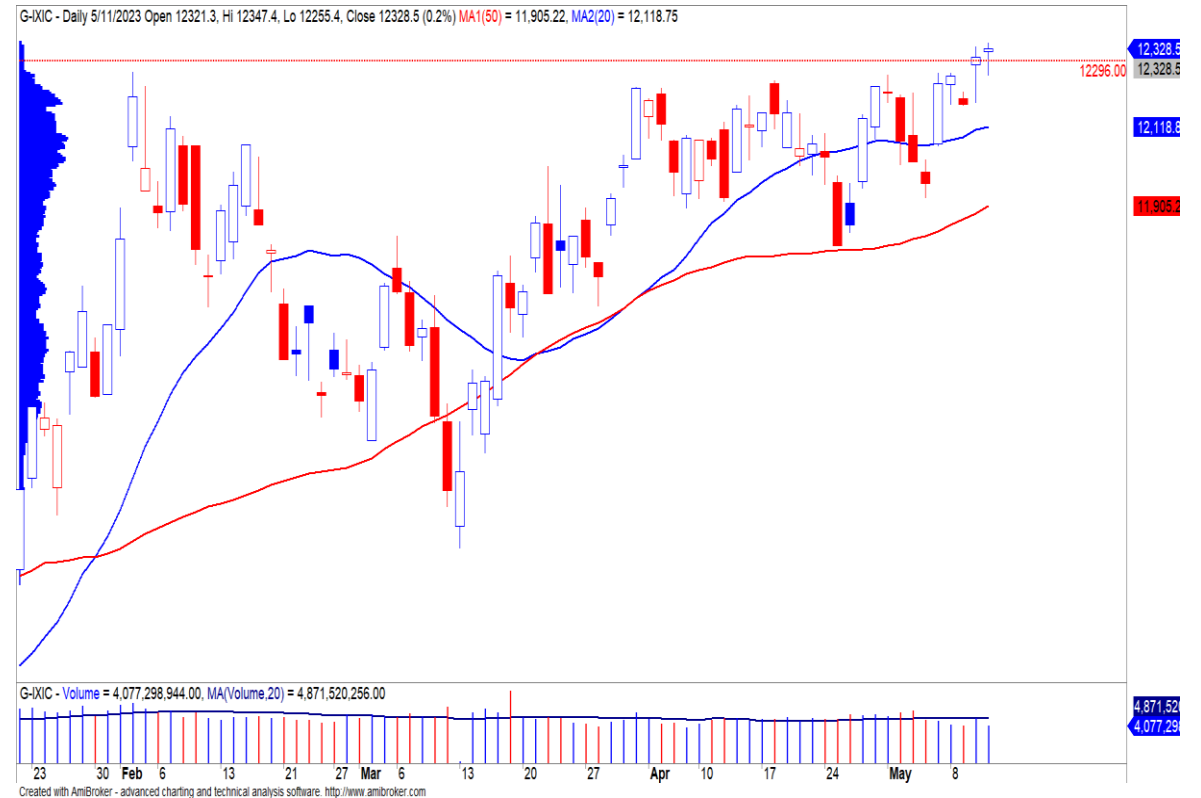
DIỄN BIẾN THỊ TRƯỜNG THẾ GIỚI

Nhận định diễn biến
thị trường hàng hóa
và TTCK thế giới



Chỉ số Nasdaq duy trì đà tăng khi lợi suất giảm

- Phố Wall tiếp tục có diễn biến trái chiều, nhóm cổ phiếu công nghệ tiếp tục tỏ ra vượt trội khi lợi suất trái phiếu kỳ hạn 10 năm tiếp tục giảm sau dữ liệu lạm phát đang hạ nhiệt. Đồng thời, giá tiêu dùng và sản xuất giảm nhiều hơn dự kiến vào tháng 04 trong khi số đơn xin trợ cấp thất nghiệp hàng tuần bất ngờ tăng lên mức cao nhất kể từ tháng 10/2021, điều này có thể củng cố khả năng sớm dừng tăng lãi suất trong tháng 06/2023.
- Chỉ số Nasdaq đóng cửa tăng nhẹ 0.2% và đồ thị giá vẫn giao dịch gần mức 12,296 điểm. Đồng thời, đồ thị giá của chỉ số này vẫn đang trong giai đoạn biến động mạnh theo chiều hướng tích cực cho nên đồ thị giá có khả năng sẽ sớm vượt hoàn toàn mức 12,296 điểm trong những phiên tới, nhưng đồ thị giá đang tăng vào vùng quá mua ngắn hạn cho nên đồ thị giá có thể sẽ xuất hiện các nhịp điều chỉnh đan xen cùng với các phiên tăng. Ngoài ra, xu hướng ngắn hạn của chỉ số Nasdaq vẫn duy trì ở mức TĂNG, còn xu hướng ngắn hạn của chỉ số Dow Jones và S&P500 vẫn duy trì ở mức GIẢM.



Diễn biến chỉ số Nasdaq. Nguồn: YSVN

DIỄN BIẾN THỊ TRƯỜNG VIỆT NAM

Nhận định diễn biến
thị trường Việt Nam

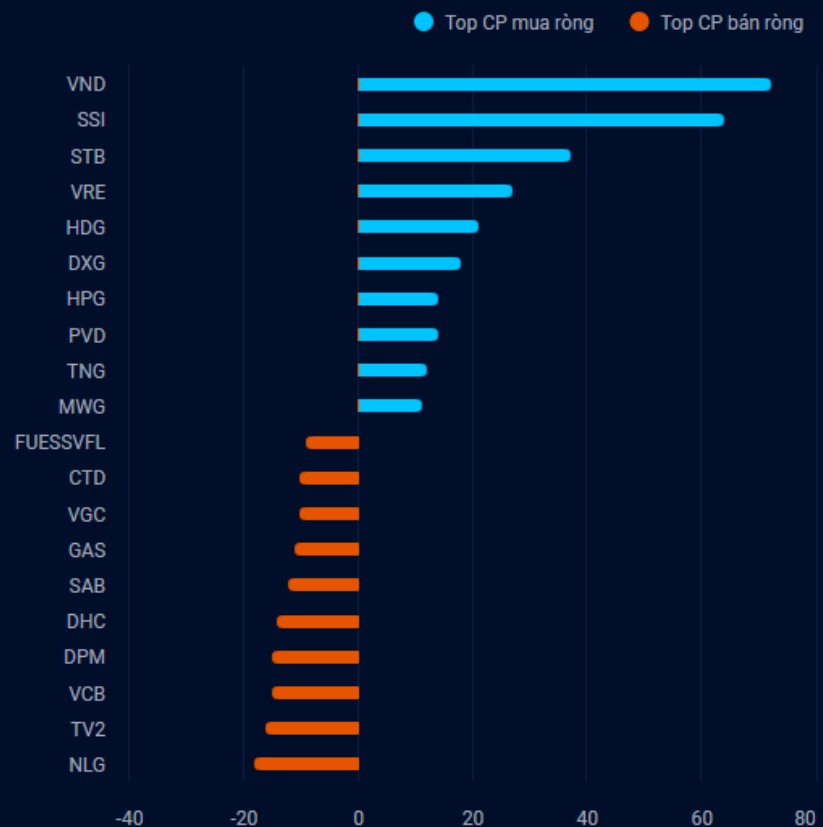


Giá trị giao dịch ròng của nhóm NĐT

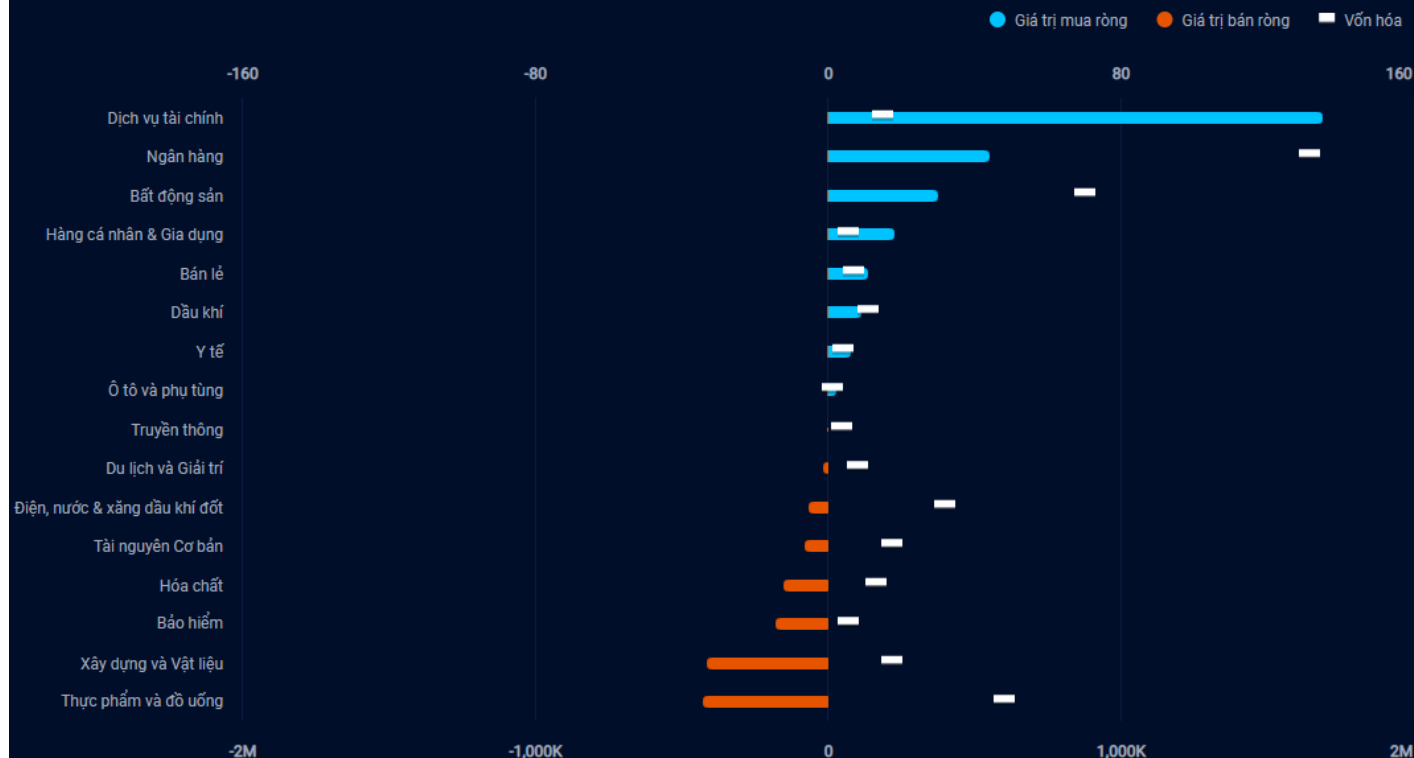
<i>Đvt: Tỷ đồng</i>	11/05/2023	Tuần 8-12/05	Tháng 05/2023	Quý 2/2023	6 tháng đầu năm 2023	Năm 2023
Khối ngoại	137	(167)	(656)	(2,131)	4,831	4,831
Tự doanh	(23)	60	(425)	305	694	694
Cá nhân	1	352	941	4,315	(156)	(156)

Khối ngoại mua ròng 137 tỷ, nhóm Dịch vụ tài chính được mua ròng mạnh

TOP CỔ PHIẾU MUA VÀ BÁN RÒNG



DÒNG VỐN NGOẠI THEO NHÓM NGÀNH (Tỷ đồng)



Nguồn: YSradar

Tự doanh bán ròng 23 tỷ

Top mua ròng

Mã	Giá trị mua (tỷ đồng)
FUEVFNVD	29.90
HPG	11.33
DTD	9.95
PVS	9.24
FUESSVFL	8.30

Top bán ròng

Mã	Giá bị bán (tỷ đồng)
STB	22.10
TCB	11.85
FPT	10.25
HDG	9.18
C4G	5.08

QUAN ĐIỂM THỊ TRƯỜNG NGẮN HẠN



Quan điểm thị trường ngắn hạn

- Chúng tôi cho rằng thị trường có thể sẽ xuất hiện nhịp điều chỉnh trong phiên trong kế tiếp, nhưng nhịp điều chỉnh có thể sẽ nhanh chóng kết thúc trong phiên. Đồng thời, thị trường vẫn đang trong giai đoạn tích lũy ngắn hạn cho nên xu hướng TĂNG ngắn hạn chưa rõ ràng và dòng tiền sẽ phân hóa giữa các nhóm cổ phiếu, đặc biệt dòng tiền có thể sẽ chủ yếu tập trung ở nhóm cổ phiếu vốn hóa vừa và nhỏ. Ngoài ra, chỉ báo tâm lý ngắn hạn tiếp tục tăng cho thấy các nhà đầu tư đã lạc quan hơn với diễn biến thị trường hiện tại.
- Xu hướng ngắn hạn của thị trường chung vẫn duy trì ở mức TĂNG. Do đó, chúng tôi khuyến nghị các nhà đầu tư ngắn hạn có thể tiếp tục tận dụng nhịp điều chỉnh để gia tăng tỷ trọng cổ phiếu.
- Tham khảo tín hiệu mua/bán cổ phiếu tại: <https://ysradar.yuanta.com.vn/>

Chỉ số YS30 – Đồ thị giá có thể còn xuất hiện các nhịp điều chỉnh



- Chỉ số YS30 đóng cửa ở mức 80.87 điểm (-0.1%) với khối lượng giao dịch tăng nhẹ và vẫn trên mức khối lượng trung bình 20 phiên. Đồng thời, đồ thị giá vẫn đang trong giai đoạn tích lũy ngắn hạn cho nên đồ thị giá vẫn có thể sẽ tiếp tục đi ngang quanh đường trung bình 20 phiên trong những phiên tới. Ngoài ra, xu hướng ngắn hạn của chỉ số YS30 vẫn duy trì ở mức GIẢM.
- Hệ thống giao dịch T+ của chúng tôi xuất hiện tín hiệu MUA cổ phiếu: TCM.



Diễn biến chỉ số YS30. Nguồn: YSVN



Yuanta
Securities Vietnam



YS Radar

NHÓM CỔ PHIẾU

Vận tải



Vận tải – Xác nhận xu hướng tăng ngắn hạn

- Mức Sector Rating của nhóm Vận tải ở mức 69 điểm cho nên chúng tôi đánh giá TRUNG TÍNH mức xếp hạng tăng trưởng của nhóm Vận tải.
- Chỉ số nhóm Vận tải đóng cửa tăng 1.9% và đồ thị giá vượt hoàn toàn đường trung bình 20 phiên. Đồng thời, đồ thị giá của chỉ số này có dấu hiệu bước vào giai đoạn biến động mạnh theo chiều hướng tích cực cho nên xu hướng ngắn hạn có thể sẽ rõ ràng hơn trong những phiên tới. Ngoài ra, xu hướng ngắn hạn của chỉ số nhóm Vận tải được nâng lên mức TĂNG.
- Chúng tôi khuyến nghị các nhà đầu tư ngắn hạn có thể chú ý và mua vào nhóm cổ phiếu Vận tải.
- Cổ phiếu chú ý: **PDV, VIP, PVT.**



Diễn biến chỉ số nhóm Vận tải. Nguồn: YSVN

DANH MỤC KHUYẾN NGHỊ NGẮN HẠN



Danh mục khuyến nghị ngắn hạn

CP	Giá	Xu hướng ngắn hạn	Xu hướng trung hạn	Ngày khuyến nghị	Giao dịch T+	Giá mua ngắn hạn	Trailing Stop	%Lợi nhuận	Khuyến nghị
TCM	50.90	TĂNG	TĂNG	16/02/2023	T+61	53.00	50.14	-3.96%	NẮM GIỮ
NT2	30.80	TĂNG	TĂNG	20/02/2023	T+59	28.39	30.05	8.48%	NẮM GIỮ
PVD	22.30	TĂNG	TĂNG	06/04/2023	T+26	21.40	21.26	4.21%	NẮM GIỮ
CTR	66.50	TĂNG	TĂNG	27/04/2023	T+11	66.40	62.95	0.15%	NẮM GIỮ
NLG	33.35	TĂNG	TĂNG	04/05/2023	T+6	33.40	31.30	-0.15%	NẮM GIỮ
KBC	27.60	TĂNG	TĂNG	05/05/2023	T+5	26.20	26.06	5.34%	NẮM GIỮ
PVS	26.10	TĂNG	TĂNG	09/05/2023	T+3	25.70	24.65	1.56%	NẮM GIỮ
BID	45.00	TĂNG	TĂNG	10/05/2023	T+2	45.10	43.47	-0.22%	NẮM GIỮ
STB	26.40	TĂNG	TĂNG	11/05/2023	T+1	26.35	25.45	0.19%	NẮM GIỮ
CEO	26.90	TĂNG	TĂNG	11/05/2023	T+1	25.60	23.97	5.08%	NẮM GIỮ

Phòng Nghiên cứu và Phân tích khối Khách hàng cá nhân

+84 28 3622 6868 ext 3826

research.re@yuanta.com.vn

Global Disclaimer

© 2020 Yuanta. All rights reserved. The information in this report has been compiled from sources we believe to be reliable, but we do not hold ourselves responsible for its completeness or accuracy. It is not an offer to sell or solicitation of an offer to buy any securities. All opinions and estimates included in this report constitute our judgment as of this date and are subject to change without notice.

This report provides general information only. Neither the information nor any opinion expressed herein constitutes an offer or invitation to make an offer to buy or sell securities or other investments. This material is prepared for general circulation to clients and is not intended to provide tailored investment advice and does not take into account the individual financial situation and objectives of any specific person who may receive this report. Investors should seek financial advice regarding the appropriateness of investing in any securities, investments or investment strategies discussed or recommended in this report. The information contained in this report has been compiled from sources believed to be reliable but no representation or warranty, express or implied, is made as to its accuracy, completeness or correctness. This report is not (and should not be construed as) a solicitation to act as securities broker or dealer in any jurisdiction by any person or company that is not legally permitted to carry on such business in that jurisdiction.

Yuanta research is distributed in the United States only to Major U.S. Institutional Investors (as defined in Rule 15a-6 under the Securities Exchange Act of 1934, as amended and SEC staff interpretations thereof). All transactions by a US person in the securities mentioned in this report must be effected through a registered broker-dealer under Section 15 of the Securities Exchange Act of 1934, as amended. Yuanta research is distributed in Taiwan by Yuanta Securities Investment Consulting. Yuanta research is distributed in Hong Kong by Yuanta Securities (Hong Kong) Co. Limited, which is licensed in Hong Kong by the Securities and Futures Commission for regulated activities, including Type 4 regulated activity (advising on securities). In Hong Kong, this research report may not be redistributed, retransmitted or disclosed, in whole or in part or and any form or manner, without the express written consent of Yuanta Securities (Hong Kong) Co. Limited.