

Morning Note

16/05/2023



Chứng Khoán
Yuanta Việt Nam



Nhịp điều chỉnh có thể nhanh chóng kết thúc



SCAN MÃ QR
MỞ TÀI KHOẢN
CHỨNG KHOÁN NGAY

www.yuanta.com.vn



DIỄN BIẾN THỊ TRƯỜNG THẾ GIỚI

Nhận định diễn biến
thị trường hàng hóa
và TTCK thế giới



Phổ Wall hồi phục nhẹ với kỳ vọng đàm phán trần nợ thành công

- Phổ Wall đều hồi phục trên cả ba chỉ số chính do các nhà đầu tư vẫn hy vọng về thỏa thuận trần nợ sau các cuộc đàm phán cấp nhân viên vào cuối tuần qua và Tổng thống Biden dự kiến sẽ gặp các nhà lãnh đạo Quốc hội vào ngày thứ ba. Nhóm cổ phiếu công nghệ tăng vượt trội so với thị trường khi các nhà đầu tư kỳ vọng lợi suất sẽ tiếp tục hạ nhiệt khi Fed dừng tăng lãi suất trong những tháng tới. Đồng thời, mùa báo cáo thu nhập cũng sắp kết thúc, nhưng các nhà đầu tư sẽ đón nhận BCTC của các doanh nghiệp bán lẻ lớn trong tuần này, điều này sẽ cung cấp cho các nhà đầu tư cái nhìn sâu sắc hơn về tình trạng của người tiêu dùng.
- Chỉ số Nasdaq đóng cửa tăng 0.7% và đồ thị giá có mức đóng cửa cao nhất trong năm. Đồng thời, đồ thị giá của chỉ số Nasdaq vẫn đang trong giai đoạn biến động mạnh theo chiều hướng tích cực chúng tôi kỳ vọng đồ thị giá của chỉ số này có thể sẽ sớm vượt hoàn toàn mức 12,296 điểm. Ngoài ra, xu hướng ngắn hạn của chỉ số Nasdaq vẫn duy trì ở mức TĂNG, còn xu hướng ngắn hạn của chỉ số Dow Jones và S&P500 vẫn duy trì ở mức GIẢM.



Diễn biến chỉ số Nasdaq. Nguồn: YSVN

Diễn biến các quỹ ETF

Mã	Ngày	Thay đổi (.000)	M/B ước tính (tỷ)	Tỷ lệ Premium
VanEck	15/05	-	-	0.80%
DB FTSE	12/05	-	-	0.07%
Ishares MSCI Frontier 100 ETF	12/05	-	-	-0.75%
Kim Kindex VN30	12/05	-	-	-0.04%
Premia MSCI	12/05	-	-	-0.84%
Fubon FTSE	15/05	-	-	0.09%
E1VFN30	11/05	-	-	-0.03%
FUEVFN30	11/05	(1,000)	(22)	0.15%
FUESSVFL	12/05	(500)	(8)	-0.08%

DIỄN BIẾN THỊ TRƯỜNG VIỆT NAM

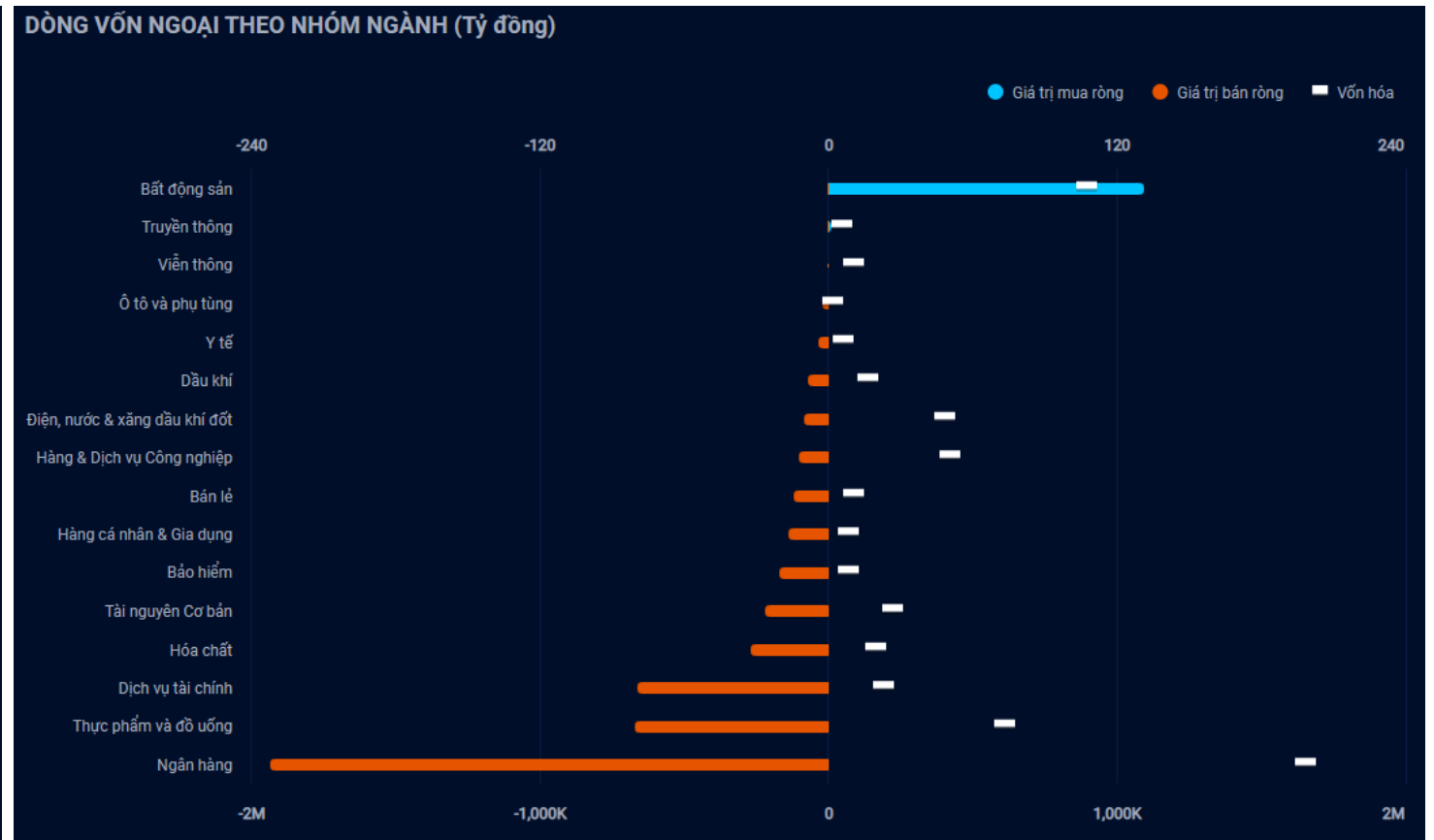
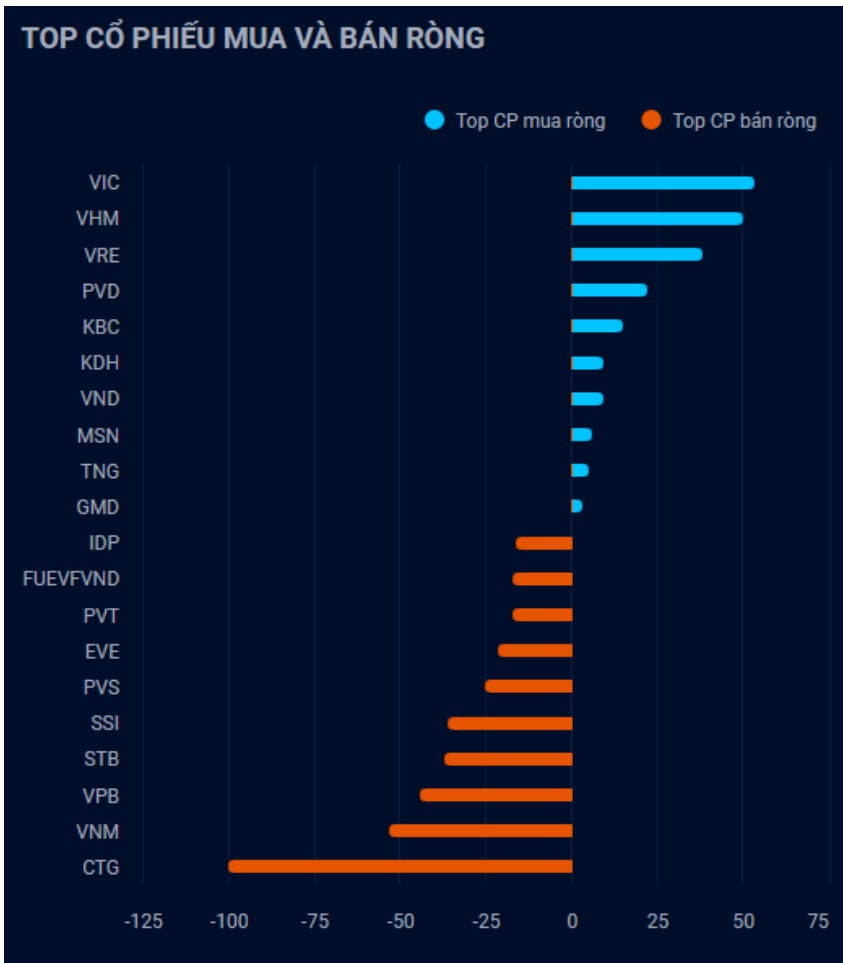
Nhận định diễn biến
thị trường Việt Nam



Giá trị giao dịch ròng của nhóm NĐT

<i>Đvt: Tỷ đồng</i>	15/05/2023	Tuần 15-19/05	Tháng 05/2023	Quý 2/2023	6 tháng đầu năm 2023	Năm 2023
Khối ngoại	(419)	(419)	(1,074)	(2,549)	4,413	4,413
Tự doanh	(6)	(6)	(445)	286	675	675
Cá nhân	643	643	1,582	4,956	485	485

Khối ngoại bán ròng 419 tỷ, nhóm Ngân hàng bị bán ròng mạnh



Nguồn: YSradar

Tự doanh bán ròng 6 tỷ

Top mua ròng

Mã	Giá trị mua (tỷ đồng)
E1VFVN30	36.07
CTG	29.78
FUEVFN30	29.47
STB	25.50
VCB	12.98

Top bán ròng

Mã	Giá bị bán (tỷ đồng)
NAB	50.00
QNS	41.36
HPG	29.07
TCB	12.58
SSI	7.20

QUAN ĐIỂM THỊ TRƯỜNG NGẮN HẠN



Quan điểm thị trường ngắn hạn

- Chúng tôi cho rằng thị trường có thể tiếp tục điều chỉnh trong đầu phiên giao dịch kế tiếp và sẽ sớm quay trở lại đà tăng trong phiên, chỉ số VN-Index có thể sẽ mở rộng xu hướng tăng ngắn hạn về mức 1,085 điểm trong vài phiên tới. Đồng thời, đúng như kỳ vọng của chúng tôi, dòng tiền có dấu hiệu dịch chuyển từ nhóm cổ phiếu vốn hóa vừa và nhỏ sang nhóm cổ phiếu vốn hóa lớn và tình trạng này có thể sẽ còn tiếp diễn trong vài phiên tới khi nhóm cổ phiếu vốn hóa vừa và nhỏ đã có chuỗi tăng mạnh trong giai đoạn vừa qua, trong khi đó nhóm cổ phiếu vốn hóa lớn đã xác nhận xu hướng tăng ngắn hạn. Ngoài ra, chỉ báo tâm lý ngắn hạn tiếp tục tăng cho thấy cơ hội giải ngân mới tiếp tục gia tăng và rủi ro ngắn hạn vẫn ở mức thấp.
- Xu hướng ngắn hạn của thị trường chung vẫn duy trì ở mức TĂNG. Do đó, chúng tôi khuyến nghị các nhà đầu tư ngắn hạn có thể tận dụng nhịp điều chỉnh để cơ cấu danh mục với tỷ trọng cổ phiếu vẫn duy trì ở mức cao, các nhà đầu tư ngắn hạn có thể chốt lời một phần tỷ trọng nhóm cổ phiếu vốn hóa vừa và nhỏ và mua vào nhóm cổ phiếu vốn hóa lớn.
- Tham khảo tín hiệu mua/bán cổ phiếu tại: <https://ysradar.yuanta.com.vn/>

Chỉ số YS30 – Đồ thị giá có thể xuất hiện các phiên tăng giảm đan xen




- Chỉ số YS30 đóng cửa ở mức 81.16 điểm (-0.1%) với khối lượng giao dịch tăng mạnh 72% so với mức khối lượng giao dịch trung bình 20 phiên. Đồng thời, đồ thị giá vẫn đang trong giai đoạn tích lũy ngắn hạn cho nên đồ thị giá có thể sẽ xuất hiện các nhịp tăng giảm đan xen. Ngoài ra, xu hướng ngắn hạn của chỉ số YS30 vẫn duy trì ở mức GIẢM.
- Hệ thống xu hướng ngắn hạn của chúng tôi xuất hiện tín hiệu MUA cổ phiếu: OCB.
- Hệ thống giao dịch T+ xuất hiện tín hiệu MUA cổ phiếu: SAB.



Diễn biến chỉ số YS30. Nguồn: YSVN

DANH MỤC KHUYẾN NGHỊ NGẮN HẠN



Danh mục khuyến nghị ngắn hạn

CP	Giá	Xu hướng ngắn hạn	Xu hướng trung hạn	Ngày khuyến nghị	Giao dịch T+	Giá mua ngắn hạn	Trailing Stop	%Lợi nhuận	Khuyến nghị
TCM	50.60	TĂNG	TĂNG	16/02/2023	T+63	53.00	50.14	-4.53%	NẮM GIỮ
NT2	30.80	TĂNG	TĂNG	20/02/2023	T+61	28.39	30.05	8.48%	NẮM GIỮ
PVD	21.85	TĂNG	TĂNG	06/04/2023	T+28	21.40	21.26	2.10%	NẮM GIỮ
CTR	67.20	TĂNG	TĂNG	27/04/2023	T+13	66.40	62.95	1.20%	NẮM GIỮ
NLG	32.80	TĂNG	TĂNG	04/05/2023	T+8	33.40	31.30	-1.80%	NẮM GIỮ
KBC	27.40	TĂNG	TĂNG	05/05/2023	T+7	26.20	26.19	4.58%	NẮM GIỮ
PVS	25.70	TĂNG	TĂNG	09/05/2023	T+5	25.70	24.68	0.00%	NẮM GIỮ
BID	44.90	TĂNG	TĂNG	10/05/2023	T+4	45.10	43.87	-0.44%	NẮM GIỮ
STB	27.00	TĂNG	TĂNG	11/05/2023	T+3	26.35	26.14	2.47%	NẮM GIỮ
CEO	26.00	TĂNG	TĂNG	11/05/2023	T+3	25.60	24.42	1.56%	NẮM GIỮ
LCG	12.50	TĂNG	TĂNG	15/05/2023	T+1	12.80	11.96	-2.34%	NẮM GIỮ
PC1	28.70	TĂNG	TĂNG	15/05/2023	T+1	29.50	27.82	-2.71%	NẮM GIỮ

Phòng Nghiên cứu và Phân tích khối Khách hàng cá nhân

+84 28 3622 6868 ext 3826

research.re@yuanta.com.vn

Global Disclaimer

© 2020 Yuanta. All rights reserved. The information in this report has been compiled from sources we believe to be reliable, but we do not hold ourselves responsible for its completeness or accuracy. It is not an offer to sell or solicitation of an offer to buy any securities. All opinions and estimates included in this report constitute our judgment as of this date and are subject to change without notice.

This report provides general information only. Neither the information nor any opinion expressed herein constitutes an offer or invitation to make an offer to buy or sell securities or other investments. This material is prepared for general circulation to clients and is not intended to provide tailored investment advice and does not take into account the individual financial situation and objectives of any specific person who may receive this report. Investors should seek financial advice regarding the appropriateness of investing in any securities, investments or investment strategies discussed or recommended in this report. The information contained in this report has been compiled from sources believed to be reliable but no representation or warranty, express or implied, is made as to its accuracy, completeness or correctness. This report is not (and should not be construed as) a solicitation to act as securities broker or dealer in any jurisdiction by any person or company that is not legally permitted to carry on such business in that jurisdiction.

Yuanta research is distributed in the United States only to Major U.S. Institutional Investors (as defined in Rule 15a-6 under the Securities Exchange Act of 1934, as amended and SEC staff interpretations thereof). All transactions by a US person in the securities mentioned in this report must be effected through a registered broker-dealer under Section 15 of the Securities Exchange Act of 1934, as amended. Yuanta research is distributed in Taiwan by Yuanta Securities Investment Consulting. Yuanta research is distributed in Hong Kong by Yuanta Securities (Hong Kong) Co. Limited, which is licensed in Hong Kong by the Securities and Futures Commission for regulated activities, including Type 4 regulated activity (advising on securities). In Hong Kong, this research report may not be redistributed, retransmitted or disclosed, in whole or in part or and any form or manner, without the express written consent of Yuanta Securities (Hong Kong) Co. Limited.