

Morning Note

17/05/2023



Chứng Khoán
Yuanta Việt Nam



Thị trường có thể kết thúc giai đoạn
điều chỉnh nếu tăng trong 1-2 phiên
tới – POW



SCAN MÃ QR
MỞ TÀI KHOẢN
CHỨNG KHOÁN NGAY

www.yuanta.com.vn



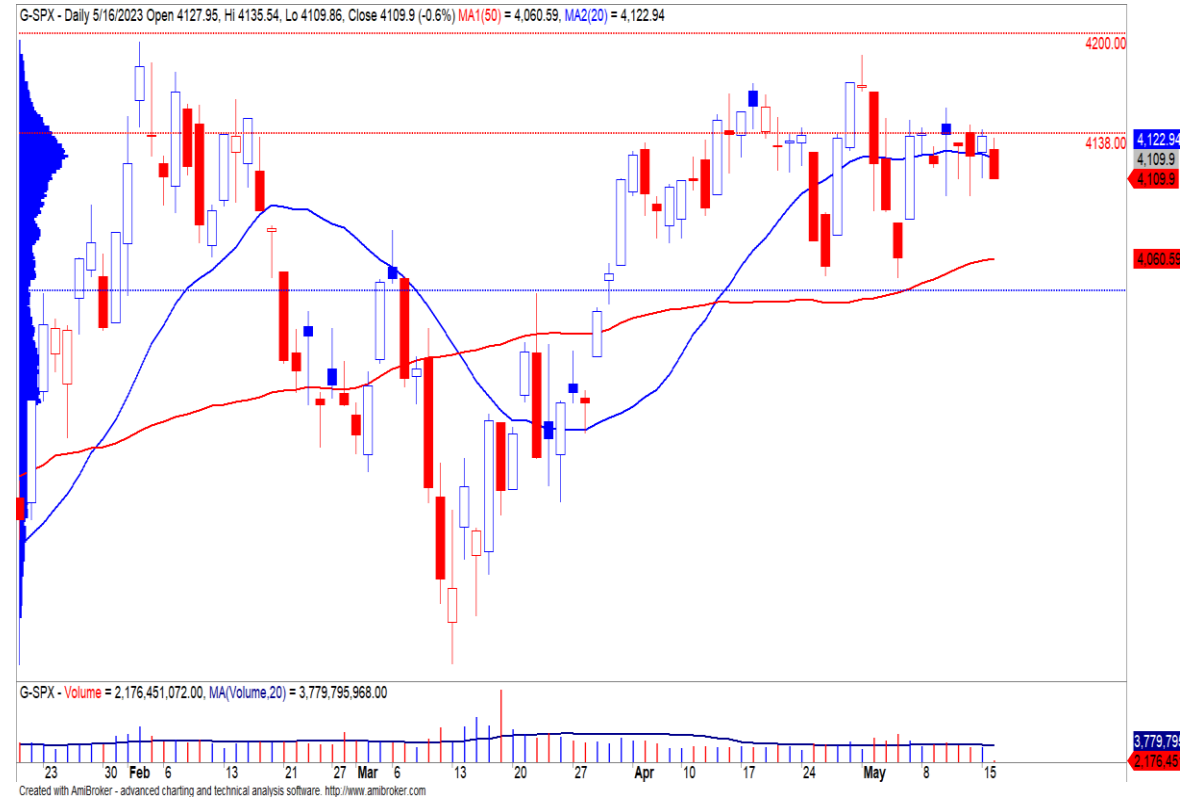
DIỄN BIẾN THỊ TRƯỜNG THẾ GIỚI

Nhận định diễn biến
thị trường hàng hóa
và TTCK thế giới



Phổ Wall tiếp tục giảm do lo ngại về sức khỏe của nền kinh tế

- Chỉ số Dow Jones giảm mạnh 1%, còn chỉ số S&P500 và Nasdaq giảm nhẹ hơn do các nhà đầu tư lo ngại về sức khỏe của nền kinh tế Mỹ sau khi dữ liệu bán lẻ được công bố chỉ tăng 0.4% trong tháng 04, thấp hơn nhiều so với kỳ vọng của thị trường là 0.8%. Trong khi đó, nhóm cổ phiếu năng lượng tiếp tục giảm mạnh khiến chỉ số Dow Jones có mức giảm mạnh nhất so với các chỉ số khác khi các nhà đầu tư vẫn còn bi quan về triển vọng giá dầu trong ngắn hạn.
- Chỉ số S&P500 đóng cửa giảm 0.6% và đồ thị giá giảm dưới đường trung bình 20 phiên. Đồng thời, đồ thị giá của chỉ số này vẫn đang trong giai đoạn tích lũy ngắn hạn cho nên đồ thị giá vẫn tiếp tục giằng co quanh đường trung bình 20 phiên. Ngoài ra, xu hướng ngắn hạn của chỉ số S&P500 và Dow Jones vẫn duy trì ở mức GIẢM, còn xu hướng ngắn hạn của chỉ số Nasdaq vẫn duy trì ở mức TĂNG.



Diễn biến chỉ số S&P500. Nguồn: YSVN

Diễn biến các quỹ ETF

Mã	Ngày	Thay đổi (.000)	M/B ước tính (tỷ)	Tỷ lệ Premium
VanEck	16/05	-	-	0.51%
DB FTSE	15/05	-	-	0.70%
Ishares MSCI Frontier 100 ETF	15/05	-	-	-0.37%
Kim Kindex VN30	15/05	-	-	-0.64%
Premia MSCI	15/05	-	-	-0.26%
Fubon FTSE	16/05	-	-	0.17%
E1VFN30	15/05	(200)	(4)	-0.14%
FUEVFN30	15/05	(1,000)	(22)	0.05%
FUESSVFL	15/05	-	-	0.13%

DIỄN BIẾN THỊ TRƯỜNG VIỆT NAM

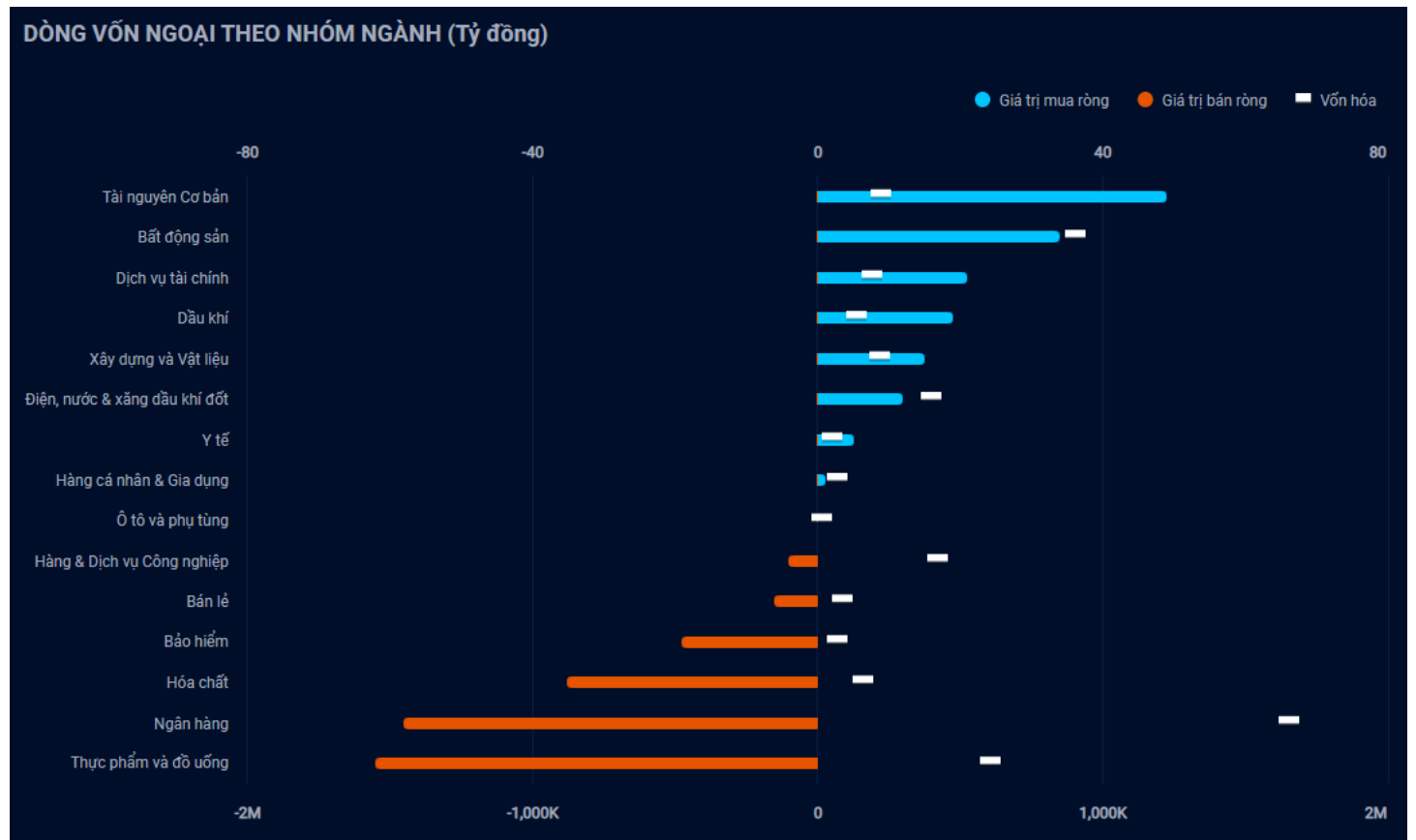
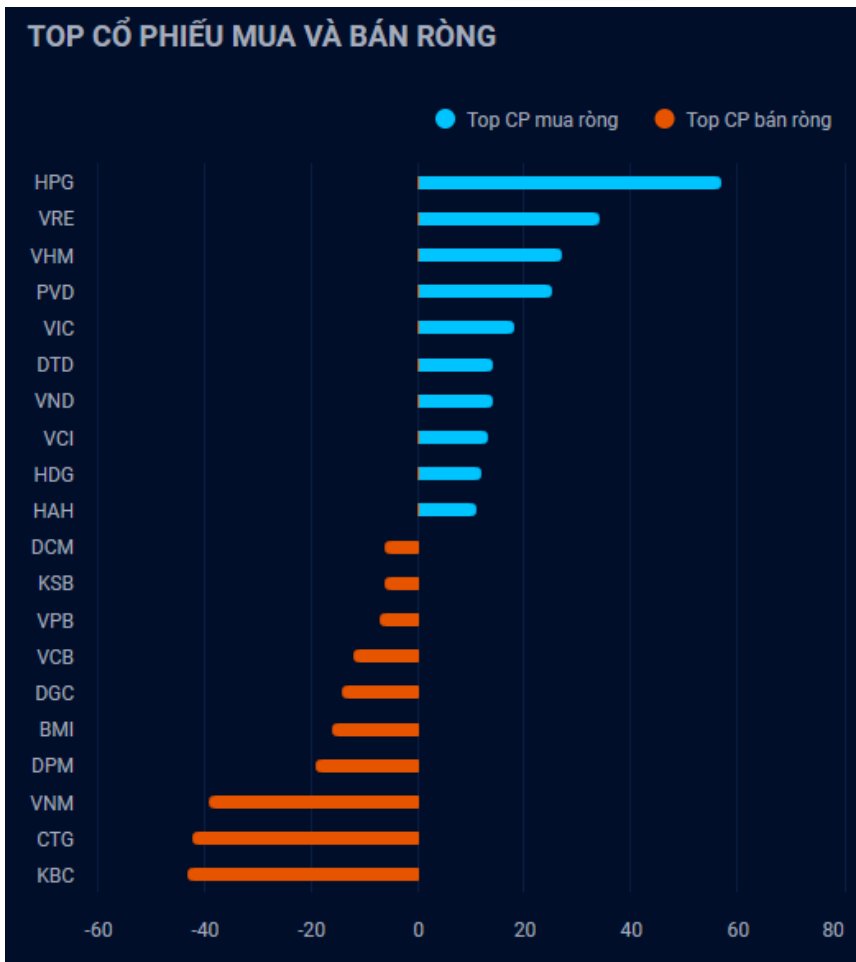
Nhận định diễn biến
thị trường Việt Nam



Giá trị giao dịch ròng của nhóm NĐT

<i>Đvt: Tỷ đồng</i>	16/05/2023	Tuần 15-19/05	Tháng 05/2023	Quý 2/2023	6 tháng đầu năm 2023	Năm 2023
Khối ngoại	(22)	(441)	(1,096)	(2,571)	4,391	4,391
Tự doanh	57	51	(388)	343	732	732
Cá nhân	(184)	458	1,397	4,771	301	301

Khối ngoại bán ròng 22 tỷ, nhóm Thực phẩm và đồ uống bị bán ròng mạnh



Nguồn: YSradar

Tự doanh mua ròng 57 tỷ

Top mua ròng

Mã	Giá trị mua (tỷ đồng)
INN	34.87
TCB	18.44
SSI	17.12
E1VFVN30	13.87
VCB	11.57

Top bán ròng

Mã	Giá bị bán (tỷ đồng)
VHM	21.34
VPB	17.90
PET	14.61
DGC	10.73
PC1	10.02

QUAN ĐIỂM THỊ TRƯỜNG NGẮN HẠN



Quan điểm thị trường ngắn hạn

- Chúng tôi cho rằng thị trường có thể sẽ tiếp tục đà tăng nhẹ trong phiên kế tiếp và chỉ số VN-Index có thể sẽ kiểm định lại mức 1,075 điểm. Đồng thời, thị trường có thể sẽ kết thúc giai đoạn tích lũy và quay trở lại xu hướng tăng rõ ràng hơn nếu thị trường đóng cửa tăng điểm trong 1-2 phiên tới. Điểm tích cực là tâm lý nhà đầu tư vẫn đang lạc quan với xu hướng hiện tại và rủi ro ngắn hạn vẫn ở mức thấp cho nên các nhà đầu tư vẫn có thể mua mới.
- Xu hướng ngắn hạn của thị trường chung vẫn duy trì ở mức TĂNG. Do đó, chúng tôi khuyến nghị các nhà đầu tư ngắn hạn có thể tiếp tục tận dụng nhịp điều chỉnh để gia tăng tỷ trọng cổ phiếu và mua mới.
- Tham khảo tín hiệu mua/bán cổ phiếu tại: <https://ysradar.yuanta.com.vn/>

Chỉ số YS30 – Đồ thị giá có thể xuất hiện các phiên tăng giảm đan xen



- Chỉ số YS30 đóng cửa ở mức 81.23 điểm (+0.1%) với khối lượng giảm mạnh và vẫn trên mức khối lượng trung bình 20 phiên cho thấy áp lực bán đã giảm, nhưng lực cầu ngắn hạn vẫn còn lo ngại về tình hình hiện tại sau nhịp điều chỉnh mạnh với biên độ lớn trước đó. Đồng thời, đồ thị giá vẫn đang trong giai đoạn tích lũy ngắn hạn cho nên đồ thị giá vẫn tiếp tục đi ngang quanh mức hiện tại trong phiên tới. Ngoài ra, xu hướng ngắn hạn của chỉ số YS30 vẫn duy trì ở mức GIẢM.
- Hệ thống xu hướng ngắn hạn của chúng tôi xuất hiện tín hiệu BÁN cổ phiếu: SSB.
- Hệ thống giao dịch T+ xuất hiện tín hiệu BÁN cổ phiếu: BID, FPT.



Diễn biến chỉ số YS30. Nguồn: YSVN



Yuanta
Securities Vietnam



YS Radar

**CỔ PHIẾU KHUYẾN
NGHỊ**

POW



POW – Bứt phá khỏi nền tích lũy ngắn hạn



Kháng cự ngắn hạn 13.55

Hỗ trợ ngắn hạn 13.20

Xu hướng ngắn hạn **TĂNG**

Kháng cự trung hạn 13.60

Hỗ trợ trung hạn 12.60

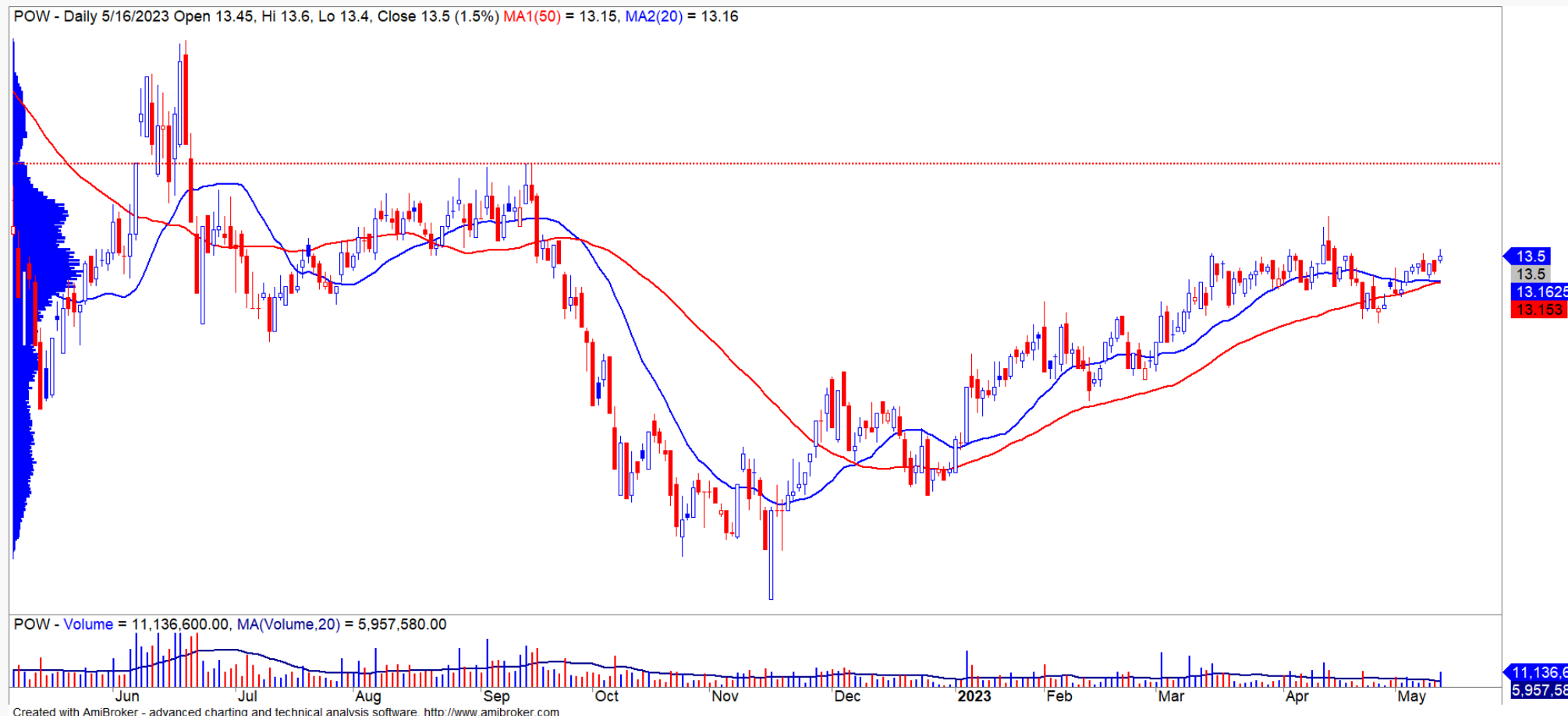
Xu hướng trung hạn **TĂNG**

POW – Bứt phá khỏi nền tích lũy ngắn hạn

- Mức Stock Rating của POW ở mức 89 điểm cho nên chúng tôi đánh giá TÍCH CỰC mức xếp hạng tăng trưởng của cổ phiếu này.
- Đồ thị giá của POW đóng cửa tăng 1.5% với khối lượng giao dịch tăng 87% so với mức khối lượng trung bình 20 phiên. Đồng thời, đồ thị giá có dấu hiệu sớm bước vào giai đoạn biến động mạnh theo chiều hướng tích cực nếu đồ thị giá tiếp tục tăng trong 1-2 phiên tới.
- Trong trung hạn, xu hướng tăng trung hạn đang duy trì và có dấu hiệu sớm kết thúc giai đoạn tích lũy trung hạn trong vài tuần tới.
- Xu hướng ngắn hạn của POW cũng được nâng lên mức TĂNG. Do đó, chúng tôi khuyến nghị các nhà đầu tư ngắn hạn có thể xem xét MUA ở mức giá hiện tại. Tuy nhiên, theo mô hình định lượng của chúng tôi, các nhà đầu tư ngắn hạn chỉ nên mua tỷ trọng thấp theo khuyến nghị tỷ trọng tối đa của chúng tôi là 2.19%.

Mã CP	POW
Giá khuyến nghị	13.50
Giá hiện tại	13.50
Xu hướng ngắn hạn	TĂNG
Xu hướng trung hạn	TĂNG
Mức mục tiêu ngắn hạn	14.96
<i>Upside ngắn hạn so với giá hiện tại</i>	10.81%
Mức cắt lỗ ngắn hạn	12.95
Tỷ lệ lãi/lỗ trung bình	1.44
Thời gian nắm giữ dự kiến (phiên)	24
Tỷ trọng giải ngân tối ưu	2.19%
Khuyến nghị ngắn hạn	MUA

POW – Bứt phá khỏi nền tích lũy ngắn hạn



DANH MỤC KHUYẾN NGHỊ NGẮN HẠN



Danh mục khuyến nghị ngắn hạn

CP	Giá	Xu hướng ngắn hạn	Xu hướng trung hạn	Ngày khuyến nghị	Giao dịch T+	Giá mua ngắn hạn	Trailing Stop	%Lợi nhuận	Khuyến nghị
TCM	50.60	TĂNG	TĂNG	16/02/2023	T+64	53.00	50.14	-4.53%	NẮM GIỮ
NT2	31.00	TĂNG	TĂNG	20/02/2023	T+62	28.39	30.05	9.18%	NẮM GIỮ
PVD	22.35	TĂNG	TĂNG	06/04/2023	T+29	21.40	21.26	4.44%	NẮM GIỮ
CTR	66.60	TĂNG	TĂNG	27/04/2023	T+14	66.40	62.95	0.30%	NẮM GIỮ
NLG	33.15	TĂNG	TĂNG	04/05/2023	T+9	33.40	31.30	-0.75%	NẮM GIỮ
KBC	27.20	TĂNG	TĂNG	05/05/2023	T+8	26.20	26.19	3.82%	NẮM GIỮ
PVS	26.70	TĂNG	TĂNG	09/05/2023	T+6	25.70	24.87	3.89%	NẮM GIỮ
BID	45.00	TĂNG	TĂNG	10/05/2023	T+5	45.10	43.87	-0.22%	NẮM GIỮ
STB	27.40	TĂNG	TĂNG	11/05/2023	T+4	26.35	26.16	3.98%	NẮM GIỮ
CEO	26.20	TĂNG	TĂNG	11/05/2023	T+4	25.60	24.42	2.34%	NẮM GIỮ
LCG	12.75	TĂNG	TĂNG	15/05/2023	T+2	12.80	11.96	-0.39%	NẮM GIỮ
PC1	28.80	TĂNG	TĂNG	15/05/2023	T+2	29.50	27.82	-2.37%	NẮM GIỮ
POW	13.50	TĂNG	TĂNG	17/05/2023	T+0	13.50	12.95	0.00%	MUA

Phòng Nghiên cứu và Phân tích khối Khách hàng cá nhân

+84 28 3622 6868 ext 3826

research.re@yuanta.com.vn

Global Disclaimer

© 2020 Yuanta. All rights reserved. The information in this report has been compiled from sources we believe to be reliable, but we do not hold ourselves responsible for its completeness or accuracy. It is not an offer to sell or solicitation of an offer to buy any securities. All opinions and estimates included in this report constitute our judgment as of this date and are subject to change without notice.

This report provides general information only. Neither the information nor any opinion expressed herein constitutes an offer or invitation to make an offer to buy or sell securities or other investments. This material is prepared for general circulation to clients and is not intended to provide tailored investment advice and does not take into account the individual financial situation and objectives of any specific person who may receive this report. Investors should seek financial advice regarding the appropriateness of investing in any securities, investments or investment strategies discussed or recommended in this report. The information contained in this report has been compiled from sources believed to be reliable but no representation or warranty, express or implied, is made as to its accuracy, completeness or correctness. This report is not (and should not be construed as) a solicitation to act as securities broker or dealer in any jurisdiction by any person or company that is not legally permitted to carry on such business in that jurisdiction.

Yuanta research is distributed in the United States only to Major U.S. Institutional Investors (as defined in Rule 15a-6 under the Securities Exchange Act of 1934, as amended and SEC staff interpretations thereof). All transactions by a US person in the securities mentioned in this report must be effected through a registered broker-dealer under Section 15 of the Securities Exchange Act of 1934, as amended. Yuanta research is distributed in Taiwan by Yuanta Securities Investment Consulting. Yuanta research is distributed in Hong Kong by Yuanta Securities (Hong Kong) Co. Limited, which is licensed in Hong Kong by the Securities and Futures Commission for regulated activities, including Type 4 regulated activity (advising on securities). In Hong Kong, this research report may not be redistributed, retransmitted or disclosed, in whole or in part or and any form or manner, without the express written consent of Yuanta Securities (Hong Kong) Co. Limited.