

Morning Note

18/05/2023



Chứng Khoán
Yuanta Việt Nam



Lực cầu bắt đáy có thể gia tăng ở nhóm vốn hóa vừa – SHB



SCAN MÃ QR
MỞ TÀI KHOẢN
CHỨNG KHOÁN NGAY

www.yuanta.com.vn



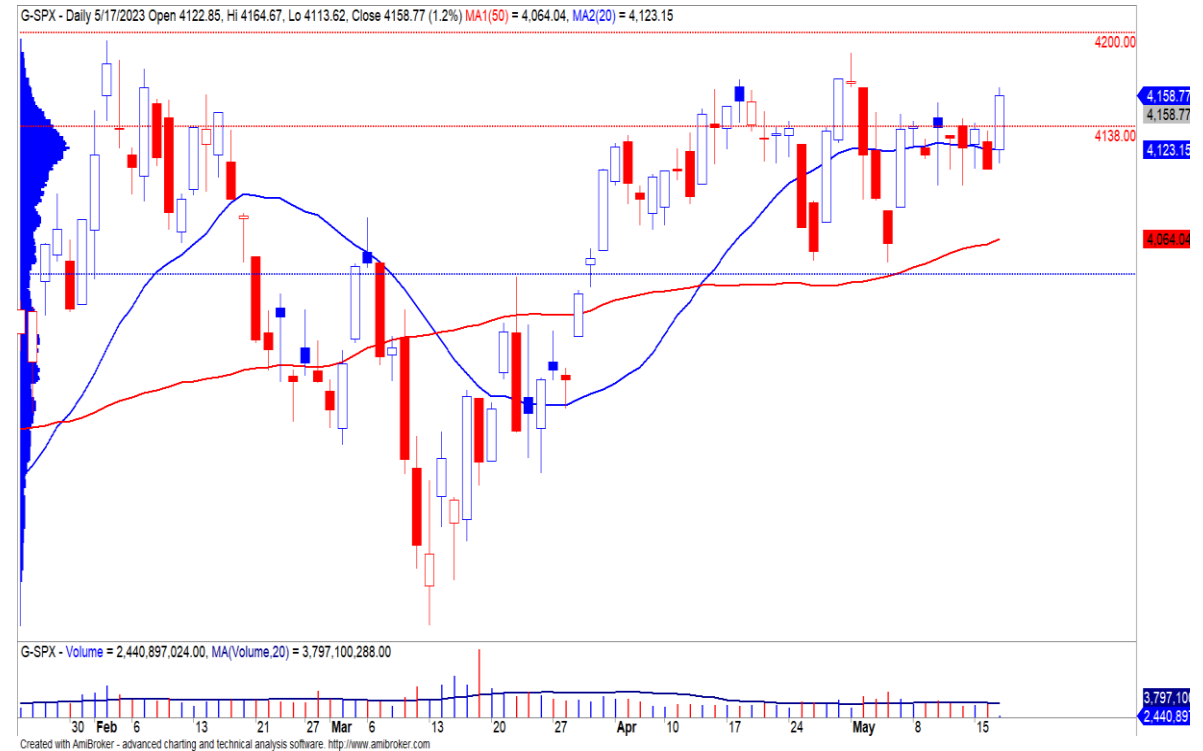
DIỄN BIẾN THỊ TRƯỜNG THẾ GIỚI

Nhận định diễn biến
thị trường hàng hóa
và TTCK thế giới



Phổ Wall lạc quan về thỏa thuận trần nợ, các chỉ số đóng cửa ở mức cao nhất trong phiên

- Phổ Wall tăng mạnh trên cả ba chỉ số khi các nhà đầu tư kỳ vọng về thỏa thuận trần nợ sẽ sớm đạt được và Mỹ có thể sẽ không vỡ nợ, các chỉ số đóng cửa ở mức cao nhất trong phiên. Đồng thời, nhiều cổ phiếu vốn hóa lớn cũng tăng mạnh khi được hỗ trợ bởi các thông tin tích cực, trong khi đó nhóm cổ phiếu năng lượng cũng hồi phục trở lại sau khi giá dầu Brent tăng gần 3% trong phiên 17/05/2023.
- Chỉ số S&P500 đóng cửa tăng 1.2% và đồ thị giá vượt lên trên mức 4,138 điểm, còn đồ thị giá của chỉ số Nasdaq đạt mức cao nhất năm. Đồng thời, đồ thị giá của chỉ số S&P500 có dấu hiệu sớm kết thúc giai đoạn tích lũy hiện tại cho nên xu hướng ngắn hạn có thể sẽ rõ ràng hơn trong vài phiên tới. Ngoài ra, xu hướng ngắn hạn của chỉ số Dow Jones và S&P500 vẫn duy trì ở mức GIẢM, còn xu hướng ngắn hạn của chỉ số Nasdaq vẫn duy trì ở mức TĂNG.



Diễn biến chỉ số S&P500. Nguồn: YSVN

Diễn biến các quỹ ETF

Mã	Ngày	Thay đổi (.000)	M/B ước tính (tỷ)	Tỷ lệ Premium
VanEck	17/05	-	-	-0.26%
DB FTSE	16/05	-	-	0.43%
Ishares MSCI Frontier 100 ETF	16/05	-	-	-0.73%
Kim Kindex VN30	16/05	-	-	-0.51%
Premia MSCI	16/05	-	-	-0.17%
Fubon FTSE	17/05	-	-	0.35%
E1VFN30	16/05	(1,300)	(24)	-0.08%
FUEVFNND	16/05	(100)	(2)	0.21%
FUESSVFL	16/05	-	-	-0.01%

DIỄN BIẾN THỊ TRƯỜNG VIỆT NAM

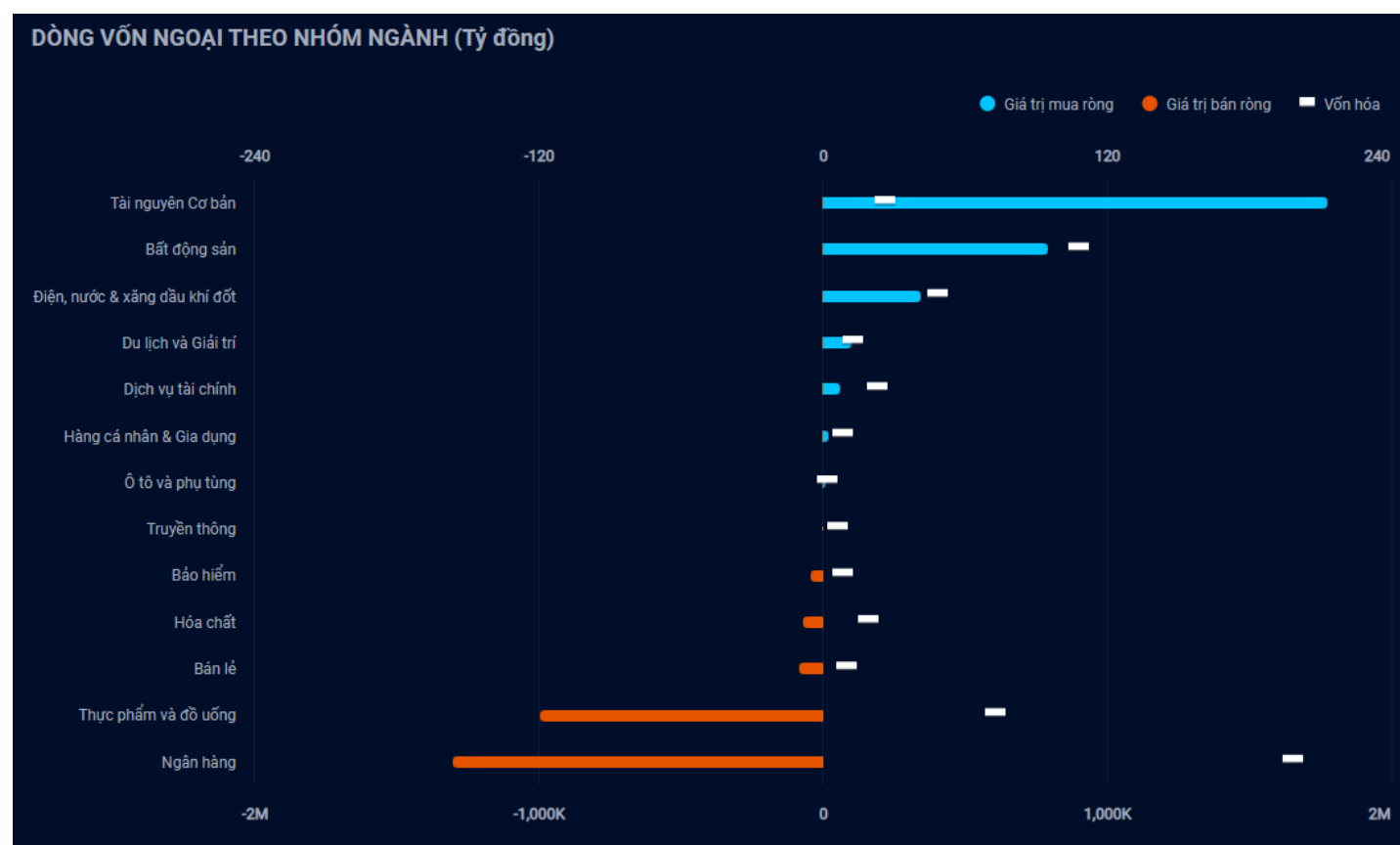
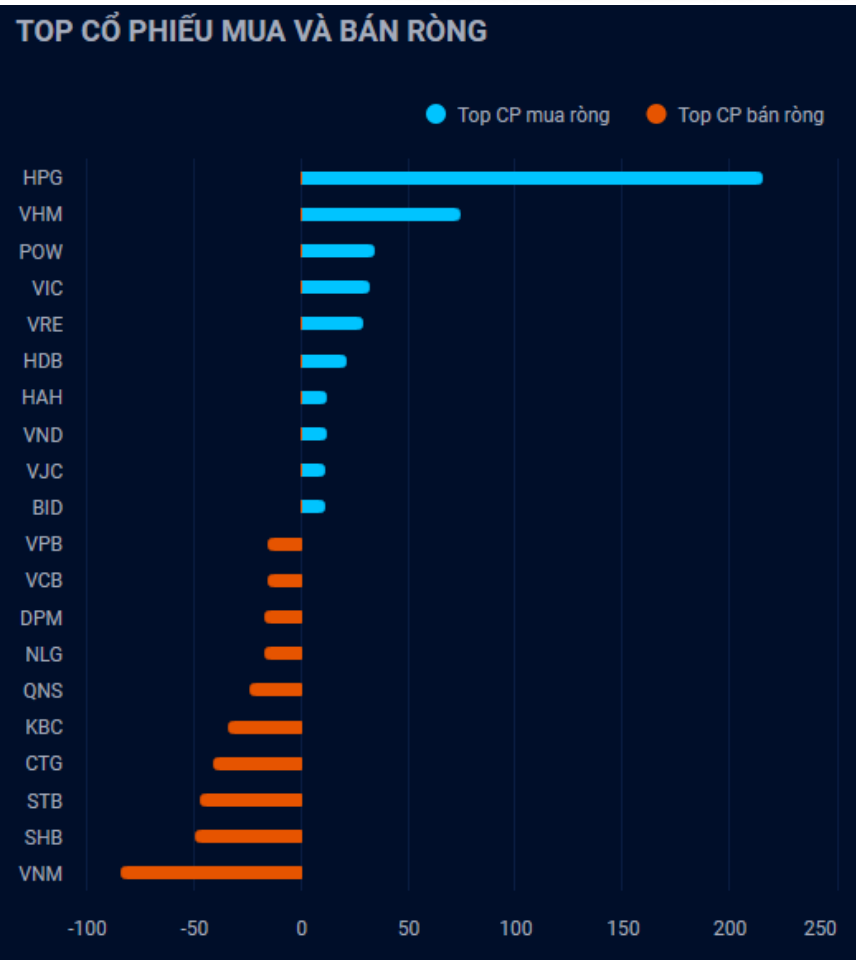
Nhận định diễn biến
thị trường Việt Nam



Giá trị giao dịch ròng của nhóm NĐT

<i>Đvt: Tỷ đồng</i>	17/05/2023	Tuần 15-19/05	Tháng 05/2023	Quý 2/2023	6 tháng đầu năm 2023	Năm 2023
Khối ngoại	94	(347)	(1,002)	(2,477)	4,485	4,485
Tự doanh	251	301	(137)	594	983	983
Cá nhân	90	549	1,488	4,862	391	391

Khối ngoại mua ròng 94 tỷ, nhóm Tài nguyên Cơ bản được mua ròng mạnh



Nguồn: YSradar

Tự doanh mua ròng 251 tỷ

Top mua ròng

Mã	Giá trị mua (tỷ đồng)
HPG	27.34
SSI	24.25
VHM	19.48
VNM	19.37
VIC	18.49

Top bán ròng

Mã	Giá bị bán (tỷ đồng)
VPB	11.22
DXS	10.77
FUESSVFL	5.03
BWE	2.73
QNS	2.34

QUAN ĐIỂM THỊ TRƯỜNG NGẮN HẠN



Quan điểm thị trường ngắn hạn

- Chúng tôi cho rằng thị trường có thể sẽ tiếp tục điều chỉnh về vùng 1,050 – 1,055 điểm trong phiên kế tiếp. Đồng thời, thị trường có dấu hiệu bước vào giai đoạn biến động mạnh theo chiều hướng tích cực cho nên nhịp điều chỉnh có thể sẽ nhanh chóng kết và thị trường cũng sẽ nhanh chóng quay trở lại đà tăng. Đều thị giá của chỉ số VNMidcaps đang giảm về gần vùng quá bán cho nên lực cầu bắt đáy có thể sẽ gia tăng ở nhóm cổ phiếu này trong phiên kế tiếp. Ngoài ra, chỉ báo tâm lý ngắn hạn giảm nhẹ cho nên các nhà đầu tư ngắn hạn vẫn đang còn lạc quan với diễn biến thị trường hiện tại.
- Xu hướng ngắn hạn của thị trường chung vẫn duy trì ở mức TĂNG. Do đó, chúng tôi khuyến nghị các nhà đầu tư ngắn hạn có thể dừng bán ở nhóm cổ phiếu vốn hóa vừa và nhỏ. Đồng thời, các nhà đầu tư ngắn hạn cũng có thể tận dụng nhịp điều chỉnh để gia tăng tỷ trọng cổ phiếu.
- Tham khảo tín hiệu mua/bán cổ phiếu tại: <https://ysradar.yuanta.com.vn/>

Chỉ số YS30 – Lực cầu ngắn hạn có thể sớm gia tăng



- Chỉ số YS30 đóng cửa ở mức 80.67 điểm (-0.7%) với khối lượng giao dịch tăng mạnh trên mức trung bình 20 phiên cho thấy áp lực bán gia tăng. Tuy nhiên, đồ thị giá vẫn đang trong giai đoạn tích lũy ngắn hạn cho nên đồ thị giá có thể sẽ không giảm mạnh và không kéo dài đà giảm. Ngoài ra, đồ thị giá của chỉ số này cũng giảm về gần vùng quá bán cho nên lực cầu ngắn hạn có thể sẽ sớm gia tăng trong phiên tới. Xu hướng ngắn hạn của chỉ số YS30 vẫn duy trì ở mức GIẢM.
- Hệ thống giao dịch T+ xuất hiện tín hiệu MUA cổ phiếu: TCM.
- Hệ thống giao dịch T+ xuất hiện tín hiệu BÁN cổ phiếu: PVS.



Diễn biến chỉ số YS30. Nguồn: YSVN



Yuanta
Securities Vietnam



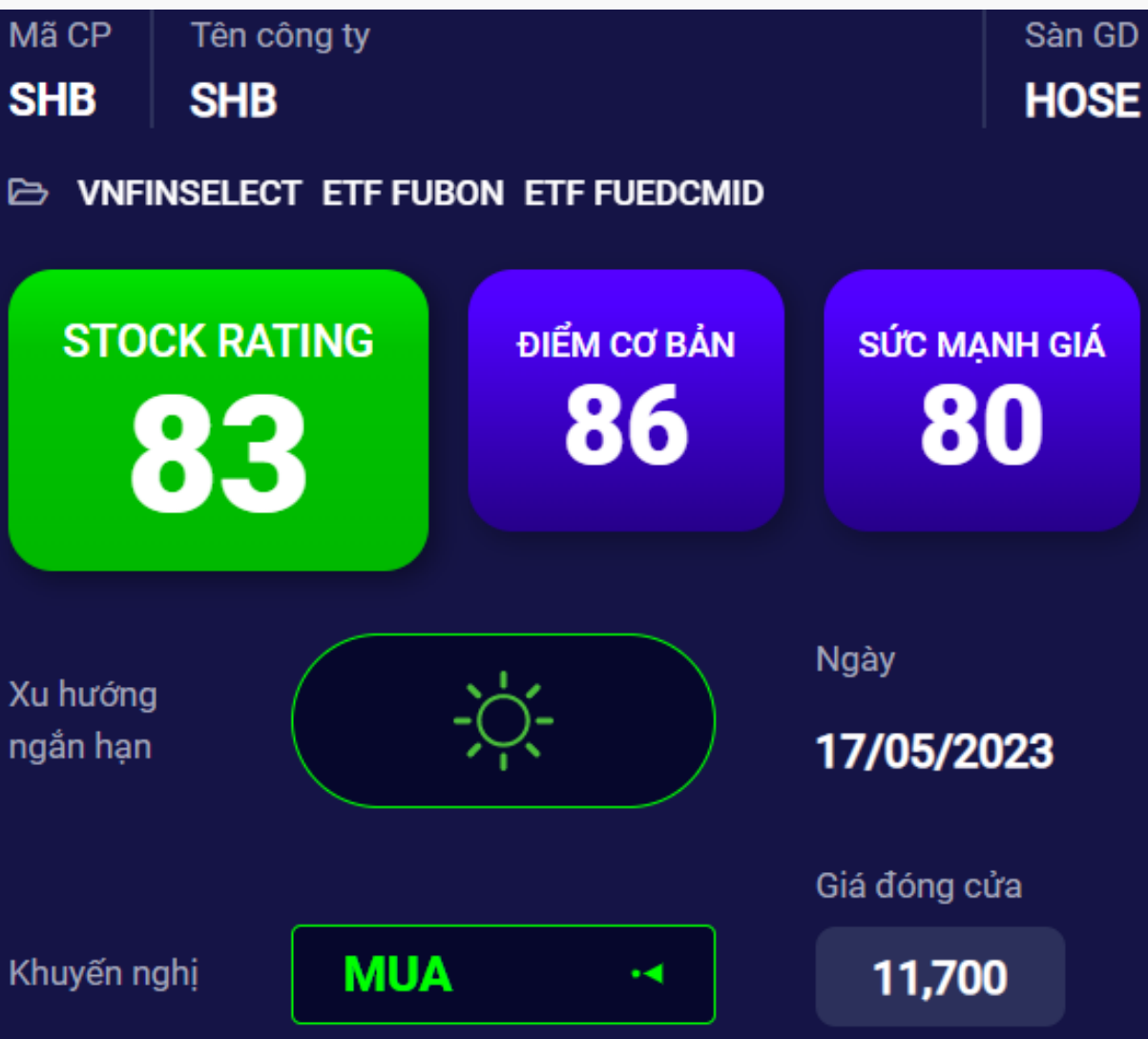
YS Radar

**CỔ PHIẾU KHUYẾN
NGHỊ**

SHB



SHB – Bước vào giai đoạn sóng tăng 03 trung hạn



Kháng cự ngắn hạn 12.30

Hỗ trợ ngắn hạn 10.95

Xu hướng ngắn hạn **TĂNG**

Kháng cự trung hạn 14.30

Hỗ trợ trung hạn 10.75

Xu hướng trung hạn **TĂNG**

SHB – Bước vào giai đoạn sóng tăng 03 trung hạn

- Mức Stock Rating của SHB ở mức 83 điểm cho nên chúng tôi đánh giá TÍCH CỰC mức xếp hạng tăng trưởng của cổ phiếu này.
- Đồ thị giá của SHB đóng cửa tăng 0.9% với khối lượng giao dịch tăng mạnh trên mức khối lượng trung bình 20 phiên. Đồng thời, đồ thị giá của SHB vẫn đang trong giai đoạn tích lũy ngắn hạn cho nên đồ thị giá có thể sẽ đi ngang trong vùng 11.40 – 11.70. Điểm tích cực là dòng tiền ngắn hạn đã có dấu hiệu cải thiện tích cực hơn. Ngoài ra, theo mô hình giá, chúng tôi kỳ vọng đồ thị giá của SHB đang trong giai đoạn sóng tăng 03 trung hạn với mục tiêu kỳ vọng là 14.30.
- Xu hướng ngắn hạn của SHB cũng được nâng lên mức TĂNG. Do đó, chúng tôi khuyến nghị các nhà đầu tư ngắn hạn có thể xem xét MUA ở mức giá hiện tại.

Mã CP	SHB
Giá khuyến nghị	11.70
Giá hiện tại	11.70
Xu hướng ngắn hạn	TĂNG
Xu hướng trung hạn	TĂNG
Mức mục tiêu ngắn hạn	14.26
<i>Upside ngắn hạn so với giá hiện tại</i>	21.87%
Mức cắt lỗ ngắn hạn	10.94
Tỷ lệ lãi/lỗ trung bình	2.88
Thời gian nắm giữ dự kiến (phiên)	24
Tỷ trọng giải ngân tối ưu	13.74%
Khuyến nghị ngắn hạn	MUA

SHB – Bước vào giai đoạn sóng tăng 03 trung hạn



DANH MỤC KHUYẾN NGHỊ NGẮN HẠN



Danh mục khuyến nghị ngắn hạn

CP	Giá	Xu hướng ngắn hạn	Xu hướng trung hạn	Ngày khuyến nghị	Giao dịch T+	Giá mua ngắn hạn	Trailing Stop	%Lợi nhuận	Khuyến nghị
TCM	50.30	TĂNG	TĂNG	16/02/2023	T+65	53.00	50.14	-5.09%	NẮM GIỮ
NT2	30.65	TĂNG	TĂNG	20/02/2023	T+63	28.39	30.05	7.95%	NẮM GIỮ
PVD	21.95	TĂNG	TĂNG	06/04/2023	T+30	21.40	21.26	2.57%	NẮM GIỮ
CTR	66.00	TĂNG	TĂNG	27/04/2023	T+15	66.40	62.95	-0.60%	NẮM GIỮ
NLG	31.65	TĂNG	TĂNG	04/05/2023	T+10	33.40	31.30	-5.24%	NẮM GIỮ
KBC	26.35	TĂNG	TĂNG	05/05/2023	T+9	26.20	26.19	0.57%	NẮM GIỮ
PVS	26.40	TĂNG	TĂNG	09/05/2023	T+7	25.70	25.13	2.72%	NẮM GIỮ
BID	44.80	TĂNG	TĂNG	10/05/2023	T+6	45.10	43.87	-0.67%	NẮM GIỮ
STB	27.00	TĂNG	TĂNG	11/05/2023	T+5	26.35	26.16	2.47%	NẮM GIỮ
CEO	25.30	TĂNG	TĂNG	11/05/2023	T+5	25.60	24.42	-1.17%	NẮM GIỮ
LCG	12.50	TĂNG	TĂNG	15/05/2023	T+3	12.80	11.96	-2.34%	NẮM GIỮ
PC1	28.65	TĂNG	TĂNG	15/05/2023	T+3	29.50	27.82	-2.88%	NẮM GIỮ
POW	13.30	TĂNG	TĂNG	17/05/2023	T+1	13.50	12.95	-1.48%	NẮM GIỮ
SHB	11.70	TĂNG	TĂNG	18/05/2023	T+0	11.70	10.94	0.00%	MUA

Phòng Nghiên cứu và Phân tích khối Khách hàng cá nhân

+84 28 3622 6868 ext 3826

research.re@yuanta.com.vn

Global Disclaimer

© 2020 Yuanta. All rights reserved. The information in this report has been compiled from sources we believe to be reliable, but we do not hold ourselves responsible for its completeness or accuracy. It is not an offer to sell or solicitation of an offer to buy any securities. All opinions and estimates included in this report constitute our judgment as of this date and are subject to change without notice.

This report provides general information only. Neither the information nor any opinion expressed herein constitutes an offer or invitation to make an offer to buy or sell securities or other investments. This material is prepared for general circulation to clients and is not intended to provide tailored investment advice and does not take into account the individual financial situation and objectives of any specific person who may receive this report. Investors should seek financial advice regarding the appropriateness of investing in any securities, investments or investment strategies discussed or recommended in this report. The information contained in this report has been compiled from sources believed to be reliable but no representation or warranty, express or implied, is made as to its accuracy, completeness or correctness. This report is not (and should not be construed as) a solicitation to act as securities broker or dealer in any jurisdiction by any person or company that is not legally permitted to carry on such business in that jurisdiction.

Yuanta research is distributed in the United States only to Major U.S. Institutional Investors (as defined in Rule 15a-6 under the Securities Exchange Act of 1934, as amended and SEC staff interpretations thereof). All transactions by a US person in the securities mentioned in this report must be effected through a registered broker-dealer under Section 15 of the Securities Exchange Act of 1934, as amended. Yuanta research is distributed in Taiwan by Yuanta Securities Investment Consulting. Yuanta research is distributed in Hong Kong by Yuanta Securities (Hong Kong) Co. Limited, which is licensed in Hong Kong by the Securities and Futures Commission for regulated activities, including Type 4 regulated activity (advising on securities). In Hong Kong, this research report may not be redistributed, retransmitted or disclosed, in whole or in part or and any form or manner, without the express written consent of Yuanta Securities (Hong Kong) Co. Limited.