

Morning Note

23/05/2023



Chứng Khoán
Yuanta Việt Nam



Khối ngoại bán ròng cao nhất trong tháng 05



SCAN MÃ QR
MỞ TÀI KHOẢN
CHỨNG KHOÁN NGAY

www.yuanta.com.vn



DIỄN BIẾN THỊ TRƯỜNG THẾ GIỚI

Nhận định diễn biến
thị trường hàng hóa
và TTCK thế giới



Phổ Wall điều chỉnh mạnh trên cả ba chỉ số chính

- Phổ Wall điều chỉnh mạnh trên cả ba chỉ số chính khi các nhà đầu tư lo ngại về đàm phán trần nợ, và nếu thỏa thuận không đạt được thì Mỹ có thể sẽ công bố vỡ nợ vào ngày 01/06/2023. Đồng thời, các nhà đầu tư cũng trú ẩn vào đồng USD khi chỉ số PMI của Mỹ đã tăng lên 54.5 điểm, cao hơn so với tháng 04 và vượt mọi dự báo trước đó.
- Chỉ số S&P500 đóng cửa giảm 1.1% và đồ thị giá giảm sát về đường trung bình 20 phiên. Đồng thời, đồ thị giá có dấu hiệu bước vào giai đoạn tích lũy ngắn hạn cho nên đồ thị giá có thể sẽ đi ngang trong vài phiên tới và biến động hẹp quanh đường trung bình 20 phiên, điều này cho thấy chỉ số S&P500 vẫn khó có thể vượt mức kháng cự 4,200 điểm. Ngoài ra, xu hướng ngắn hạn của chỉ số S&P500 và Nasdaq vẫn duy trì ở mức TĂNG, còn xu hướng ngắn hạn của chỉ số Dow Jones vẫn duy trì ở mức GIẢM.



Diễn biến chỉ số S&P500. Nguồn: YSVN

Diễn biến các quỹ ETF

Mã	Ngày	Thay đổi (.000)	M/B ước tính (tỷ)	Tỷ lệ Premium
VanEck	23/05	-	-	0.05%
DB FTSE	22/05	-	-	0.43%
Ishares MSCI Frontier 100 ETF	22/05	-	-	-0.86%
Kim Kindex VN30	22/05	-	-	-0.94%
Premia MSCI	22/05	-	-	0.48%
Fubon FTSE	23/05	-	-	0.26%
E1VFN30	22/05	(2,400)	(44)	-0.18%
FUEVFN30	22/05	(800)	(18)	-0.52%
FUESSVFL	22/05	(600)	(10)	-0.79%

DIỄN BIẾN THỊ TRƯỜNG VIỆT NAM

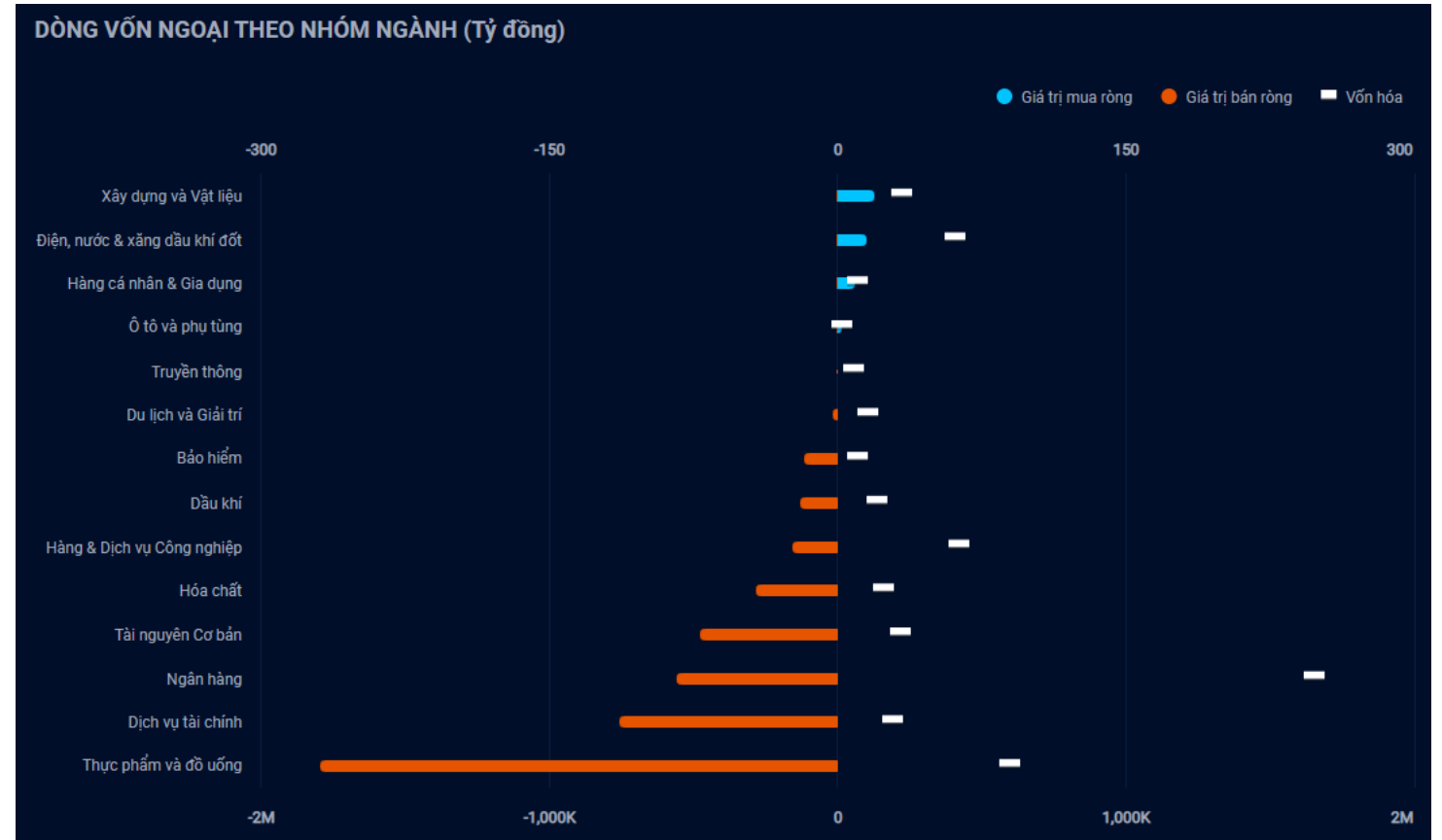
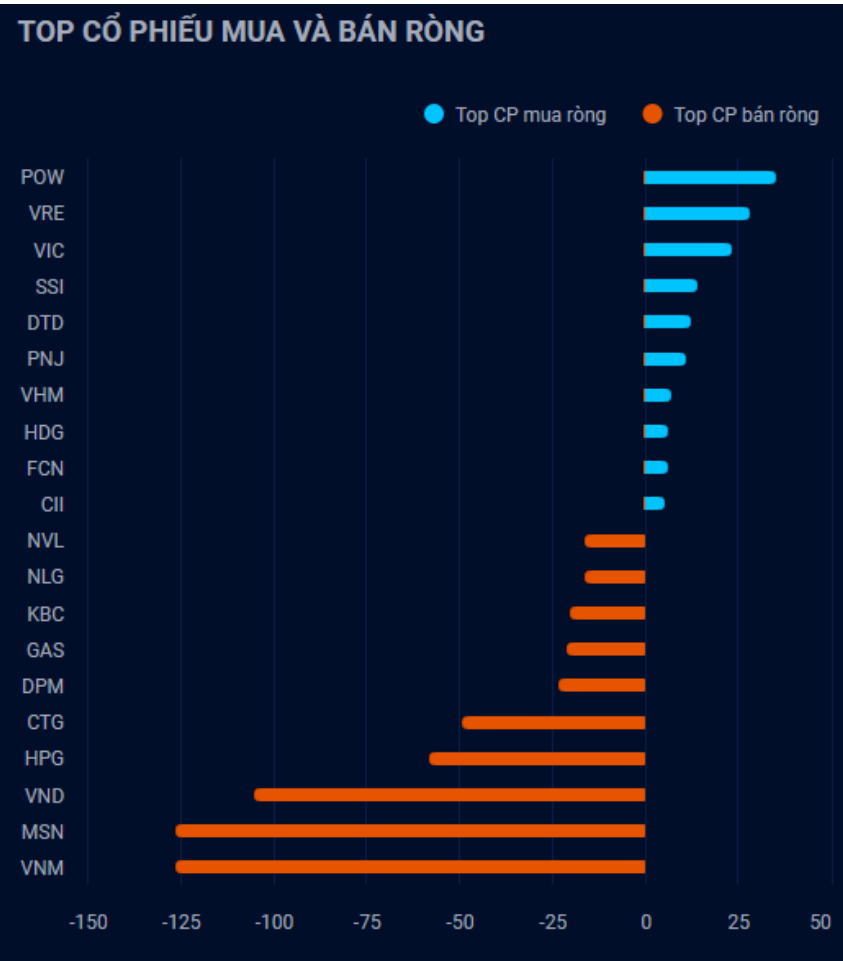
Nhận định diễn biến
thị trường Việt Nam



Giá trị giao dịch ròng của nhóm NĐT

<i>Đvt: Tỷ đồng</i>	23/05/2023	Tuần 22-26/05	Tháng 05/2023	Quý 2/2023	6 tháng đầu năm 2023	Năm 2023
Khối ngoại	(607)	(1,075)	(944)	(2,419)	4,543	4,543
Tự doanh	(95)	(215)	(209)	521	910	910
Cá nhân	1,335	2,411	4,366	7,740	3,269	3,269

Khối ngoại bán ròng 607 tỷ, nhóm Thực phẩm và đồ uống bị bán ròng mạnh



Nguồn: YSradar

Tự doanh bán ròng 95 tỷ

Top mua ròng

Mã	Giá trị mua (tỷ đồng)
E1VFVN30	34.08
HPG	11.77
VND	6.48
VPB	4.36
ACB	4.19

Top bán ròng

Mã	Giá bị bán (tỷ đồng)
PET	43.72
VNM	11.62
PVS	11.62
FPT	11.38
VHM	9.48

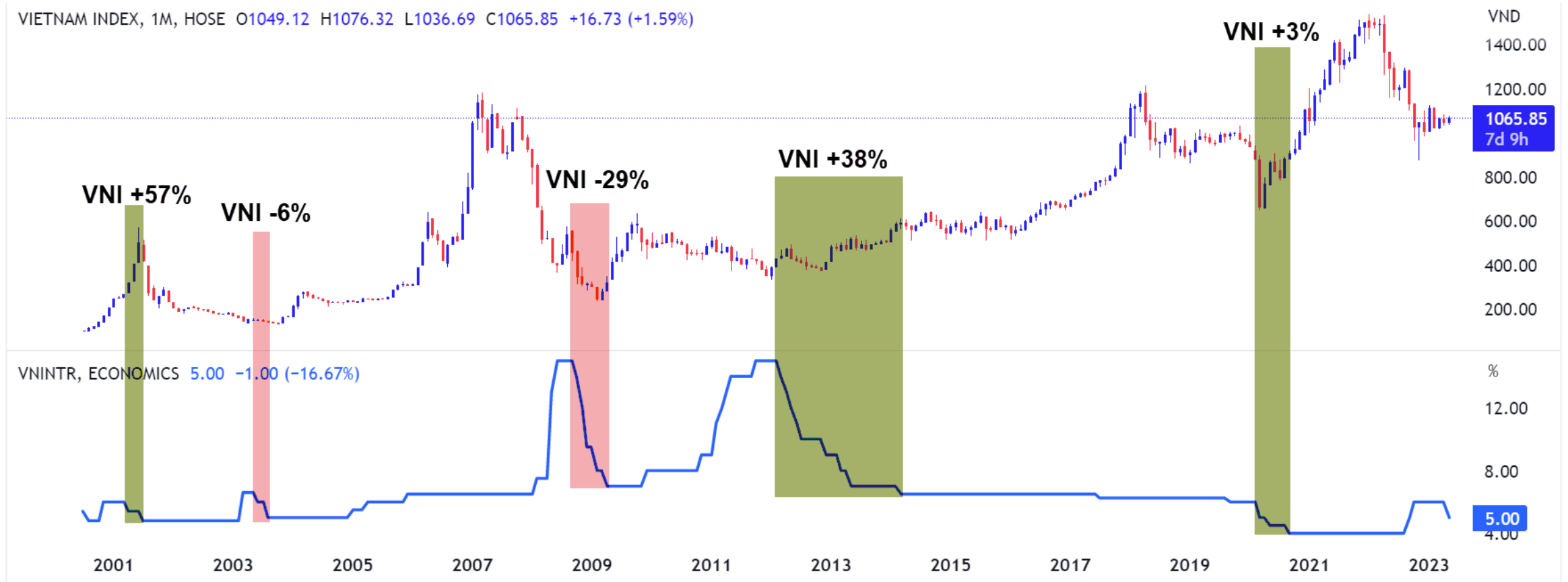
QUAN ĐIỂM THỊ TRƯỜNG NGẮN HẠN



Quan điểm thị trường ngắn hạn

- Chúng tôi cho rằng thị trường có thể sẽ tiếp tục điều chỉnh trong phiên kế tiếp. Đồng thời, rủi ro ngắn hạn trên chỉ số VNSmallcaps có dấu hiệu gia tăng cho thấy đồ thị giá của chỉ số này có thể sẽ còn tiếp tục điều chỉnh trong những phiên giao dịch tới và các nhà đầu tư nên hạn chế mua mới nhóm cổ phiếu vốn hóa nhỏ. Ngoài ra, chỉ báo tâm lý ngắn hạn tiếp tục giảm cho thấy các nhà đầu tư tiếp tục thận trọng với diễn biến thị trường hiện tại. Theo quan sát khối lượng giao dịch, áp lực bán có dấu hiệu gia tăng lên nhóm cổ phiếu vốn hóa lớn và vừa, nhưng chúng tôi đánh giá rủi ro gia tăng ở nhóm cổ phiếu vốn hóa nhỏ cho nên các nhà đầu tư cần hạn chế chiến lược “đầu cơ” ở vùng giá hiện tại.
- Xu hướng ngắn hạn của thị trường chung vẫn duy trì ở mức TĂNG. Do đó, chúng tôi khuyến nghị các nhà đầu tư ngắn hạn có thể tiếp tục nắm giữ tỷ trọng cổ phiếu ở mức hiện tại và hạn chế mua mới trong giai đoạn này. Đồng thời, các nhà đầu tư có thể xem xét bán một phần tỷ trọng ở các cổ phiếu đã có mức sinh lời cao.
- Tham khảo tín hiệu mua/bán cổ phiếu tại: <https://ysradar.yuanta.com.vn/>

Chứng khoán tăng khi lãi suất giảm




Chỉ số YS30 – Áp lực bán gia tăng

- Chỉ số YS30 đóng cửa ở mức 81.19 điểm (-0.2%) với khối lượng giao dịch tăng mạnh trên mức khối lượng trung bình 20 phiên cho thấy áp lực bán ngắn hạn có dấu hiệu gia tăng. Đồng thời, đồ thị giá tiếp tục đi ngang quanh mức hiện tại và vẫn trong giai đoạn tích lũy ngắn hạn. Ngoài ra, xu hướng ngắn hạn của chỉ số YS30 vẫn duy trì ở mức TRUNG TÍNH.
- Hệ thống xu hướng ngắn hạn của chúng tôi xuất hiện tín hiệu BÁN cổ phiếu: BID.



Diễn biến chỉ số YS30. Nguồn: YSVN

DANH MỤC KHUYẾN NGHỊ NGẮN HẠN



Danh mục khuyến nghị ngắn hạn

CP	Giá	Xu hướng ngắn hạn	Xu hướng trung hạn	Ngày khuyến nghị	Giao dịch T+	Giá mua ngắn hạn	Trailing Stop	%Lợi nhuận	Khuyến nghị
TCM	50.20	TĂNG	TĂNG	16/02/2023	T+69	52.26	50.14	-3.94%	NẮM GIỮ
NT2	32.80	TĂNG	TĂNG	20/02/2023	T+67	28.39	31.13	15.52%	NẮM GIỮ
PVD	23.80	TĂNG	TĂNG	06/04/2023	T+34	21.40	22.35	11.21%	NẮM GIỮ
CTR	70.90	TĂNG	TĂNG	27/04/2023	T+19	66.40	66.53	6.78%	NẮM GIỮ
NLG	32.60	TĂNG	TĂNG	04/05/2023	T+14	33.40	31.30	-2.40%	NẮM GIỮ
KBC	26.85	TĂNG	TĂNG	05/05/2023	T+13	26.20	26.19	2.48%	NẮM GIỮ
PVS	29.50	TĂNG	TĂNG	09/05/2023	T+11	25.70	27.12	14.79%	NẮM GIỮ
BID	43.85	GIẢM	TĂNG	10/05/2023	T+10	45.10	45.78	-2.77%	BÁN
STB	27.95	TĂNG	TĂNG	11/05/2023	T+9	26.35	26.98	6.07%	NẮM GIỮ
CEO	26.10	TĂNG	TĂNG	11/05/2023	T+9	25.60	24.42	1.95%	NẮM GIỮ
LCG	12.95	TĂNG	TĂNG	15/05/2023	T+7	12.08	12.26	7.17%	NẮM GIỮ
PC1	28.80	TĂNG	TĂNG	15/05/2023	T+7	29.50	27.82	-2.37%	NẮM GIỮ
POW	13.65	TĂNG	TĂNG	17/05/2023	T+5	13.50	13.21	1.11%	NẮM GIỮ
SHB	11.95	TĂNG	TĂNG	18/05/2023	T+4	11.70	11.29	2.14%	NẮM GIỮ

Phòng Nghiên cứu và Phân tích khối Khách hàng cá nhân

+84 28 3622 6868 ext 3826

research.re@yuanta.com.vn

Global Disclaimer

© 2020 Yuanta. All rights reserved. The information in this report has been compiled from sources we believe to be reliable, but we do not hold ourselves responsible for its completeness or accuracy. It is not an offer to sell or solicitation of an offer to buy any securities. All opinions and estimates included in this report constitute our judgment as of this date and are subject to change without notice.

This report provides general information only. Neither the information nor any opinion expressed herein constitutes an offer or invitation to make an offer to buy or sell securities or other investments. This material is prepared for general circulation to clients and is not intended to provide tailored investment advice and does not take into account the individual financial situation and objectives of any specific person who may receive this report. Investors should seek financial advice regarding the appropriateness of investing in any securities, investments or investment strategies discussed or recommended in this report. The information contained in this report has been compiled from sources believed to be reliable but no representation or warranty, express or implied, is made as to its accuracy, completeness or correctness. This report is not (and should not be construed as) a solicitation to act as securities broker or dealer in any jurisdiction by any person or company that is not legally permitted to carry on such business in that jurisdiction.

Yuanta research is distributed in the United States only to Major U.S. Institutional Investors (as defined in Rule 15a-6 under the Securities Exchange Act of 1934, as amended and SEC staff interpretations thereof). All transactions by a US person in the securities mentioned in this report must be effected through a registered broker-dealer under Section 15 of the Securities Exchange Act of 1934, as amended. Yuanta research is distributed in Taiwan by Yuanta Securities Investment Consulting. Yuanta research is distributed in Hong Kong by Yuanta Securities (Hong Kong) Co. Limited, which is licensed in Hong Kong by the Securities and Futures Commission for regulated activities, including Type 4 regulated activity (advising on securities). In Hong Kong, this research report may not be redistributed, retransmitted or disclosed, in whole or in part or and any form or manner, without the express written consent of Yuanta Securities (Hong Kong) Co. Limited.