

Morning Note

25/05/2023



Chứng Khoán
Yuanta Việt Nam



Chứng khoán toàn cầu giảm mạnh



SCAN MÃ QR
MỞ TÀI KHOẢN
CHỨNG KHOÁN NGAY

www.yuanta.com.vn



DIỄN BIẾN THỊ TRƯỜNG THẾ GIỚI

Nhận định diễn biến
thị trường hàng hóa
và TTCK thế giới



Xu hướng ngắn hạn của giá dầu Brent tích cực hơn

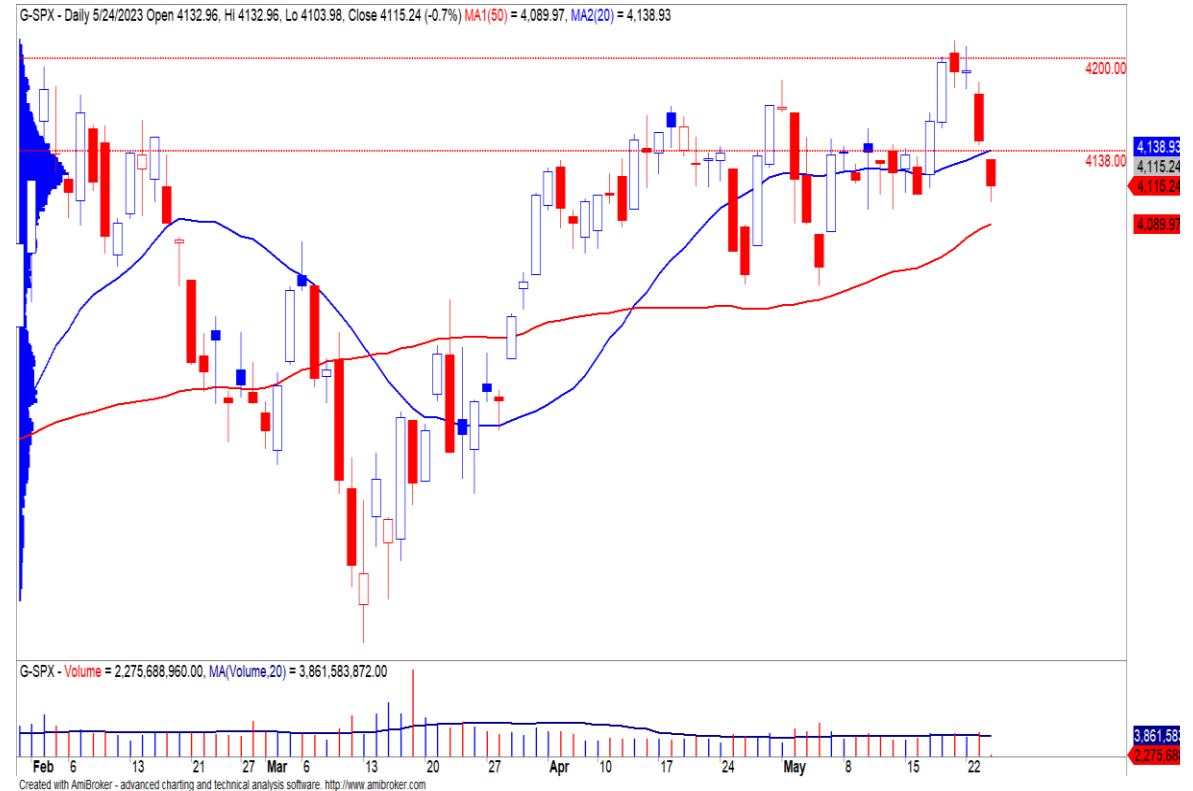
- Giá dầu Brent đóng cửa tăng gần 1% và đạt mức cao nhất trong 3 tuần do nguồn cung thắt chặt. Dữ liệu EIA cho thấy tồn kho dầu thô của Mỹ bất ngờ giảm mạnh 12.456 triệu thùng, mức giảm lớn nhất kể từ tháng 11/2022. Ngoài ra, tồn kho xăng giảm 2.053 triệu thùng, vượt kỳ vọng. Thị trường dầu mỏ cũng kỳ vọng chuyển du lịch mùa hè cũng giúp gia tăng nhu cầu di chuyển.
- Đò thị giá của giá dầu Brent vượt mức đỉnh 77.56 USD. Đồng thời, đò thị giá có dấu hiệu bước vào giai đoạn sóng tăng 03 ngắn hạn với mục tiêu ngắn hạn là 83.5 USD. Ngoài ra, xu hướng ngắn hạn của giá dầu Brent cũng được nâng lên mức TĂNG.
- Tác động tích cực nhóm cổ phiếu: Sản xuất dầu khí, dịch vụ dầu khí.



Diễn biến giá dầu Brent. Nguồn: YSVN

Chỉ số S&P500 điều chỉnh về sát mức hỗ trợ khi các cuộc đàm phán trần nợ khó khăn

- Phố Wall tiếp tục điều chỉnh trên cả ba chỉ số chính, trong đó chỉ số Dow Jones tiếp tục điều chỉnh mạnh và giảm hoàn toàn dưới đường trung bình 50 phiên, còn chỉ số S&P500 và Nasdaq đã có 2 phiên điều chỉnh liên tiếp do tâm lý nhà đầu tư lo ngại về cuộc đàm phán trần nợ và nguy cơ vỡ nợ đang đến gần đối với Mỹ nếu thỏa thuận không thể đạt được. Đồng USD tiếp tục là nơi trú ẩn của các nhà đầu tư trong những phiên gần đây.
- Chỉ số S&P500 đóng cửa giảm 0.7% và đồ thị giá giảm về gần đường trung bình 50 phiên và mức hỗ trợ ngắn hạn 4,099 điểm. Đồng thời, đồ thị giá của chỉ số này vẫn đang trong giai đoạn tích lũy ngắn hạn cho nên đồ thị giá có thể sẽ không xuyên thủng đường trung bình 50 phiên. Ngoài ra, xu hướng ngắn hạn của chỉ số S&P500 và Nasdaq vẫn duy trì ở mức TĂNG.



Diễn biến chỉ số S&P500. Nguồn: YSVN

Chứng khoán châu Âu bị bán tháo mạnh

- Các chỉ số chứng khoán châu Âu giảm mạnh và bị bán tháo mạnh ở hầu hết các chỉ số chính khi tâm lý lo ngại về tình hình vỡ nợ của Mỹ khi các đàm phán trần nợ vẫn chưa được thông qua. Đồng thời, số liệu lạm phát tại Anh vẫn ở mức cao cho nên các nhà đầu tư lo ngại NHTW sẽ tiếp tục tăng lãi suất trong thời gian tới.
- Chỉ số STOXX 600 đóng cửa giảm 1.81% và đồ thị giá giảm về đường trung bình 50 và 100 phiên. Đồng thời, đồ thị giá có dấu hiệu bước vào giai đoạn biến động mạnh theo chiều hướng tiêu cực cho thấy rủi ro ngắn hạn gia tăng. Ngoài ra, xu hướng ngắn hạn của chỉ số STOXX 600 bị hạ từ mức TĂNG xuống GIẢM.



Diễn biến chỉ số STOXX 600. Nguồn: YSVN

Diễn biến các quỹ ETF

Mã	Ngày	Thay đổi (.000)	M/B ước tính (tỷ)	Tỷ lệ Premium
VanEck	24/05	-	-	-0.59%
DB FTSE	23/05	-	-	0.35%
Ishares MSCI Frontier 100 ETF	23/05	-	-	-0.92%
Kim Kindex VN30	23/05	-	-	-0.93%
Premia MSCI	23/05	-	-	0.57%
Fubon FTSE	24/05	-	-	-0.18%
E1VFN30	23/05	(2,300)	(42)	-1.13%
FUEVFN30	23/05	(3,000)	(67)	-0.70%
FUESSVFL	23/05	(400)	(7)	-0.43%

DIỄN BIẾN THỊ TRƯỜNG VIỆT NAM

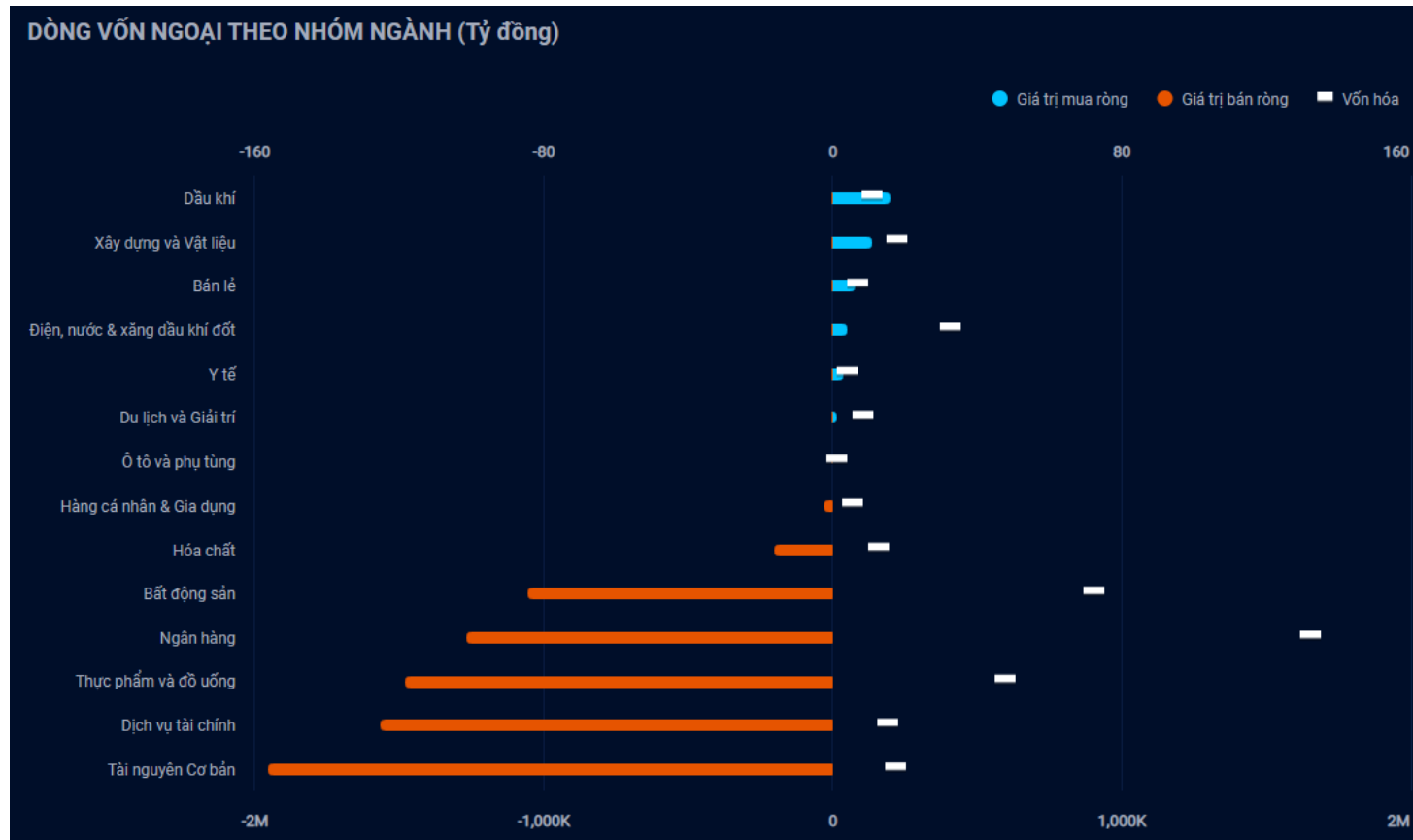
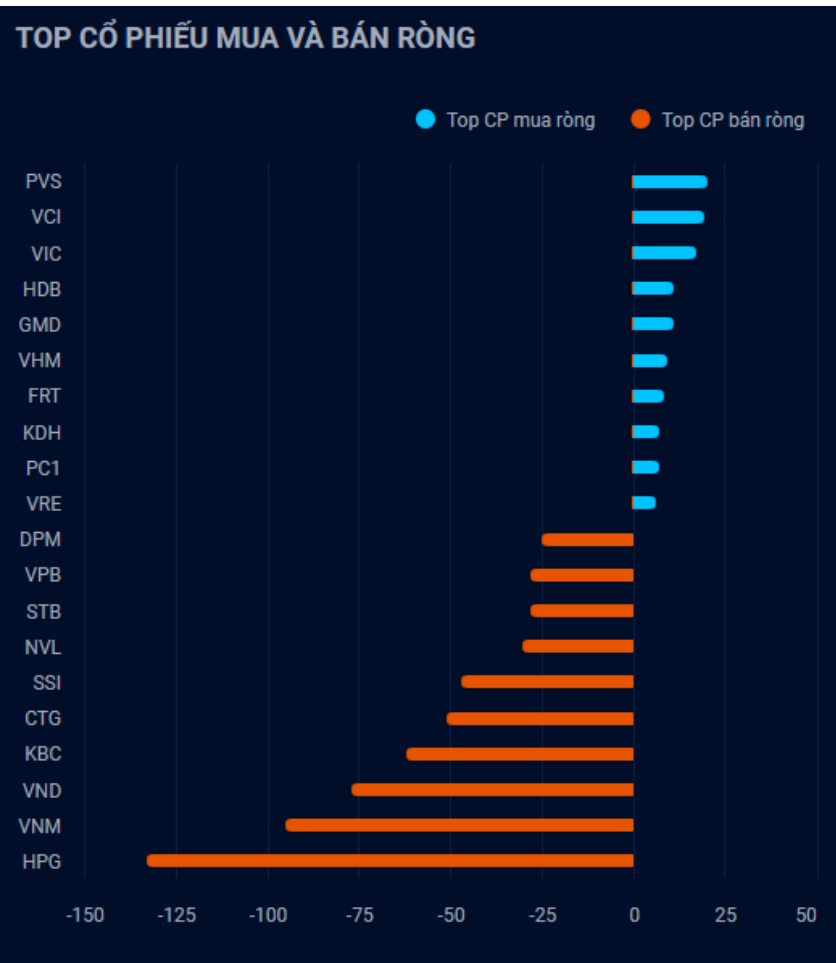
Nhận định diễn biến
thị trường Việt Nam



Giá trị giao dịch ròng của nhóm NĐT

<i>Đvt: Tỷ đồng</i>	24/05/2023	Tuần 22-26/05	Tháng 05/2023	Quý 2/2023	6 tháng đầu năm 2023	Năm 2023
Khối ngoại	(555)	(1,630)	(1,499)	(2,974)	3,988	3,988
Tự doanh	146	(69)	(64)	667	1,056	1,056
Cá nhân	654	3,065	5,020	8,394	3,923	3,923

Khối ngoại bán ròng 555 tỷ, nhóm Tài nguyên Cơ bản bị bán ròng mạnh



Nguồn: YSradar

Tự doanh mua ròng 146 tỷ

Top mua ròng

Mã	Giá trị mua (tỷ đồng)
TBD	82.00
STB	26.67
HPG	24.28
FUEVFN30	14.16
VNE	10.60

Top bán ròng

Mã	Giá bị bán (tỷ đồng)
E1VFN30	20.69
DXS	5.99
EVE	4.46
FPT	4.42
POW	3.24

QUAN ĐIỂM THỊ TRƯỜNG NGẮN HẠN



Quan điểm thị trường ngắn hạn

- Chúng tôi cho rằng thị trường có thể sẽ tiếp điều chỉnh trong phiên kế tiếp và chỉ số VN-Index có thể sẽ kiểm định lại đường trung bình 20 phiên (tức là mức 1,055 điểm). Đồng thời, chúng tôi đánh giá rủi ro ngắn hạn vẫn có dấu hiệu gia tăng cho nên các nhà đầu tư ngắn hạn nên hạn chế mua mới trong giai đoạn này và thị trường có thể sẽ chứng lại đà tăng trong ngắn hạn, đà thị giá của các chỉ số chính có thể sẽ biến động hẹp với thanh khoản thấp trong vài phiên tới.
- Chỉ số VN-Smallcaps tiếp tục đà tăng ngắn hạn nhưng đà thị giá của chỉ số này vẫn đang giao dịch gần vùng kháng cự cho nên rủi ro ngắn hạn vẫn ở mức cao.
- Xu hướng ngắn hạn của thị trường chung vẫn duy trì ở mức TĂNG. Do đó, chúng tôi khuyến nghị các nhà đầu tư ngắn hạn có thể tiếp tục nắm giữ tỷ trọng cổ phiếu ở mức hiện tại và hạn chế mua mới trong giai đoạn này hoặc có thể xem xét chốt lời một phần tỷ trọng với các cổ phiếu đã có mức tăng trưởng mạnh trong thời gian qua.
- Tham khảo tín hiệu mua/bán cổ phiếu tại: <https://ysradar.yuanta.com.vn/>

Chỉ số YS30 – Đồ thị giá vẫn biến động quanh mức 80.67 điểm



- Chỉ số YS30 đóng cửa ở mức 80.68 điểm (-0.6%) với khối lượng giao dịch giảm nhẹ nhưng vẫn trên mức khối lượng rung bình 20 phiên. Đồng thời, đồ thị giá vẫn đang trong giai đoạn tích lũy cho nên đồ thị giá có thể sẽ tiếp tục đi ngang quanh mức 80.67 điểm – đây cũng là mức hỗ trợ ngắn hạn. Ngoài ra, xu hướng ngắn hạn của chỉ số YS30 vẫn duy trì ở mức TRUNG TÍNH.
- Hệ thống xu hướng ngắn hạn của chúng tôi xuất hiện tín hiệu BÁN cổ phiếu: TCM.
- Hệ thống giao dịch T+ của chúng tôi xuất hiện tín hiệu MUA cổ phiếu: KDC, SAB.
- Hệ thống giao dịch T+ của chúng tôi xuất hiện tín hiệu BÁN cổ phiếu: ACB, HCM, VCI.



Diễn biến chỉ số YS30. Nguồn: YSVN

DANH MỤC KHUYẾN NGHỊ NGẮN HẠN



Danh mục khuyến nghị ngắn hạn

CP	Giá	Xu hướng ngắn hạn	Xu hướng trung hạn	Ngày khuyến nghị	Giao dịch T+	Giá mua ngắn hạn	Trailing Stop	%Lợi nhuận	Khuyến nghị
TCM	49.60	GIẢM	TĂNG	16/02/2023	T+70	52.26	51.68	-5.09%	BÁN
NT2	32.80	TĂNG	TĂNG	20/02/2023	T+68	28.39	31.33	15.52%	NẮM GIỮ
PVD	23.40	TĂNG	TĂNG	06/04/2023	T+35	21.40	22.35	9.35%	NẮM GIỮ
CTR	70.70	TĂNG	TĂNG	27/04/2023	T+20	66.40	67.34	6.48%	NẮM GIỮ
NLG	32.15	TĂNG	TĂNG	04/05/2023	T+15	33.40	31.30	-3.74%	NẮM GIỮ
KBC	26.55	TĂNG	TĂNG	05/05/2023	T+14	26.20	26.19	1.34%	NẮM GIỮ
PVS	29.50	TĂNG	TĂNG	09/05/2023	T+12	25.70	28.09	14.79%	NẮM GIỮ
STB	27.40	TĂNG	TĂNG	11/05/2023	T+10	26.35	26.98	3.98%	NẮM GIỮ
CEO	25.90	TĂNG	TĂNG	11/05/2023	T+10	25.60	24.42	1.17%	NẮM GIỮ
LCG	13.35	TĂNG	TĂNG	15/05/2023	T+8	12.08	12.40	10.48%	NẮM GIỮ
PC1	28.85	TĂNG	TĂNG	15/05/2023	T+8	29.50	27.82	-2.20%	NẮM GIỮ
POW	13.50	TĂNG	TĂNG	17/05/2023	T+6	13.50	13.21	0.00%	NẮM GIỮ
SHB	11.85	TĂNG	TĂNG	18/05/2023	T+5	11.70	11.29	1.28%	NẮM GIỮ

Phòng Nghiên cứu và Phân tích khối Khách hàng cá nhân

+84 28 3622 6868 ext 3826

research.re@yuanta.com.vn

Global Disclaimer

© 2020 Yuanta. All rights reserved. The information in this report has been compiled from sources we believe to be reliable, but we do not hold ourselves responsible for its completeness or accuracy. It is not an offer to sell or solicitation of an offer to buy any securities. All opinions and estimates included in this report constitute our judgment as of this date and are subject to change without notice.

This report provides general information only. Neither the information nor any opinion expressed herein constitutes an offer or invitation to make an offer to buy or sell securities or other investments. This material is prepared for general circulation to clients and is not intended to provide tailored investment advice and does not take into account the individual financial situation and objectives of any specific person who may receive this report. Investors should seek financial advice regarding the appropriateness of investing in any securities, investments or investment strategies discussed or recommended in this report. The information contained in this report has been compiled from sources believed to be reliable but no representation or warranty, express or implied, is made as to its accuracy, completeness or correctness. This report is not (and should not be construed as) a solicitation to act as securities broker or dealer in any jurisdiction by any person or company that is not legally permitted to carry on such business in that jurisdiction.

Yuanta research is distributed in the United States only to Major U.S. Institutional Investors (as defined in Rule 15a-6 under the Securities Exchange Act of 1934, as amended and SEC staff interpretations thereof). All transactions by a US person in the securities mentioned in this report must be effected through a registered broker-dealer under Section 15 of the Securities Exchange Act of 1934, as amended. Yuanta research is distributed in Taiwan by Yuanta Securities Investment Consulting. Yuanta research is distributed in Hong Kong by Yuanta Securities (Hong Kong) Co. Limited, which is licensed in Hong Kong by the Securities and Futures Commission for regulated activities, including Type 4 regulated activity (advising on securities). In Hong Kong, this research report may not be redistributed, retransmitted or disclosed, in whole or in part or and any form or manner, without the express written consent of Yuanta Securities (Hong Kong) Co. Limited.