

# Morning Note

26/05/2023



Chứng Khoán  
Yuanta Việt Nam



## Khối ngoại tiếp tục bán ròng – Dịch vụ dầu khí



SCAN MÃ QR  
MỞ TÀI KHOẢN  
CHỨNG KHOÁN NGAY

[www.yuanta.com.vn](http://www.yuanta.com.vn)



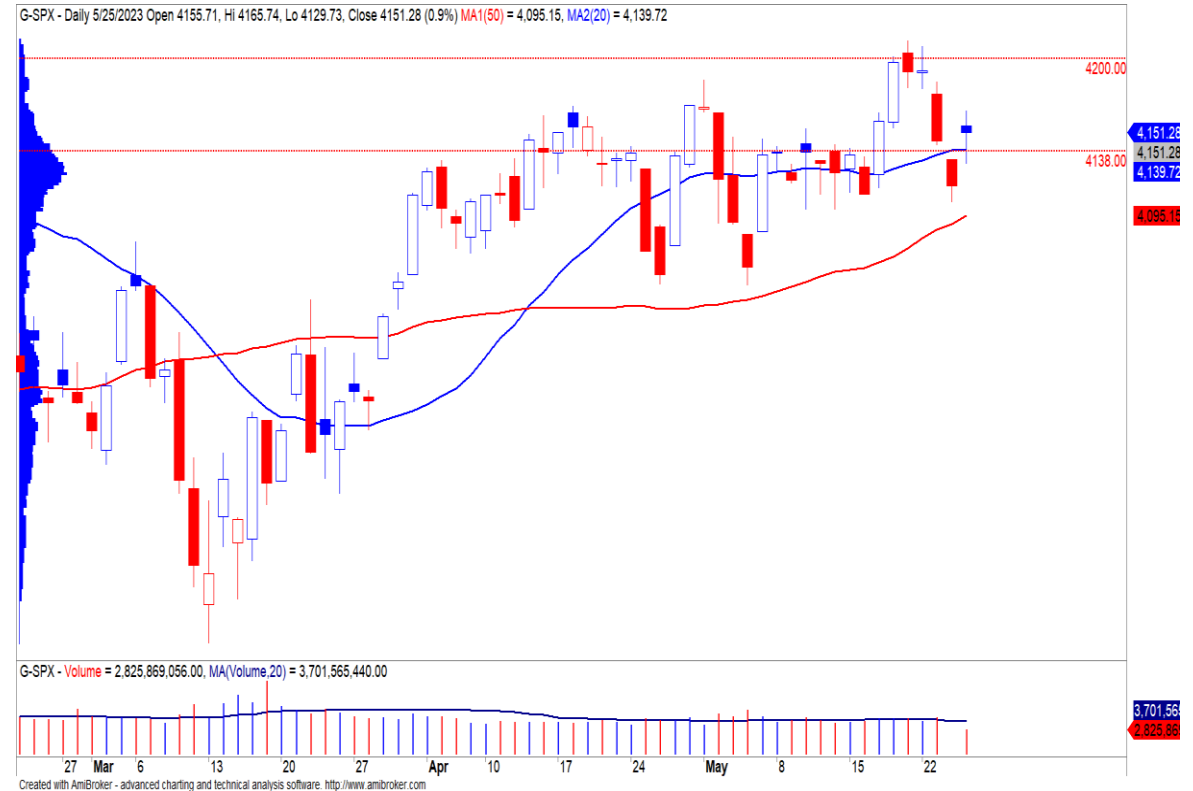
# DIỄN BIẾN THỊ TRƯỜNG THẾ GIỚI

Nhận định diễn biến  
thị trường hàng hóa  
và TTCK thế giới



# Phổ Wall có diễn biến trái chiều

- Phổ Wall có diễn biến trái chiều, tâm điểm của thị trường là cổ phiếu Nvidia khi tăng lên tới 24% do doanh thu cao hơn dự kiến nhờ nhu cầu chip AI. Nhưng ở chiều ngược lại, cổ phiếu Intel hơn 5% đã khiến chỉ số Dow Jones tiếp tục chuỗi giảm ngắn hạn. Các nhà đầu tư vẫn còn tỏ ra lo ngại về tình hình thỏa thuận trần nợ và các nhà đầu tư vẫn ưa chuộng đồng USD.
- Chỉ số S&P500 đóng cửa tăng 0.9% và đồ thị giá vượt lên trên đường trung bình 20 phiên. Đồng thời, đồ thị giá có thể sẽ còn biến động quanh đường trung bình 20 phiên trong những phiên giao dịch tới, mức hỗ trợ ngắn hạn của chỉ số này là 4,099 điểm. Ngoài ra, xu hướng ngắn hạn của chỉ số S&P500 và Nasdaq vẫn duy trì ở mức TĂNG, còn xu hướng ngắn hạn của chỉ số Dow Jones vẫn duy trì ở mức GIẢM.



Diễn biến chỉ số S&P500. Nguồn: YSVN

# Diễn biến các quỹ ETF

Mã	Ngày	Thay đổi (.000)	M/B ước tính (tỷ)	Tỷ lệ Premium
VanEck	25/05	-	-	-0.28%
DB FTSE	24/05	-	-	0.39%
Ishares MSCI Frontier 100 ETF	24/05	-	-	-1.01%
Kim Kindex VN30	24/05	-	-	-0.99%
Premia MSCI	24/05	-	-	0.62%
Fubon FTSE	25/05	-	-	-0.44%
E1VFN30	24/05	(2,200)	(40)	0.08%
FUEVFN30	24/05	(500)	(11)	0.04%
FUESSVFL	24/05	-	-	-0.10%

# DIỄN BIẾN THỊ TRƯỜNG VIỆT NAM

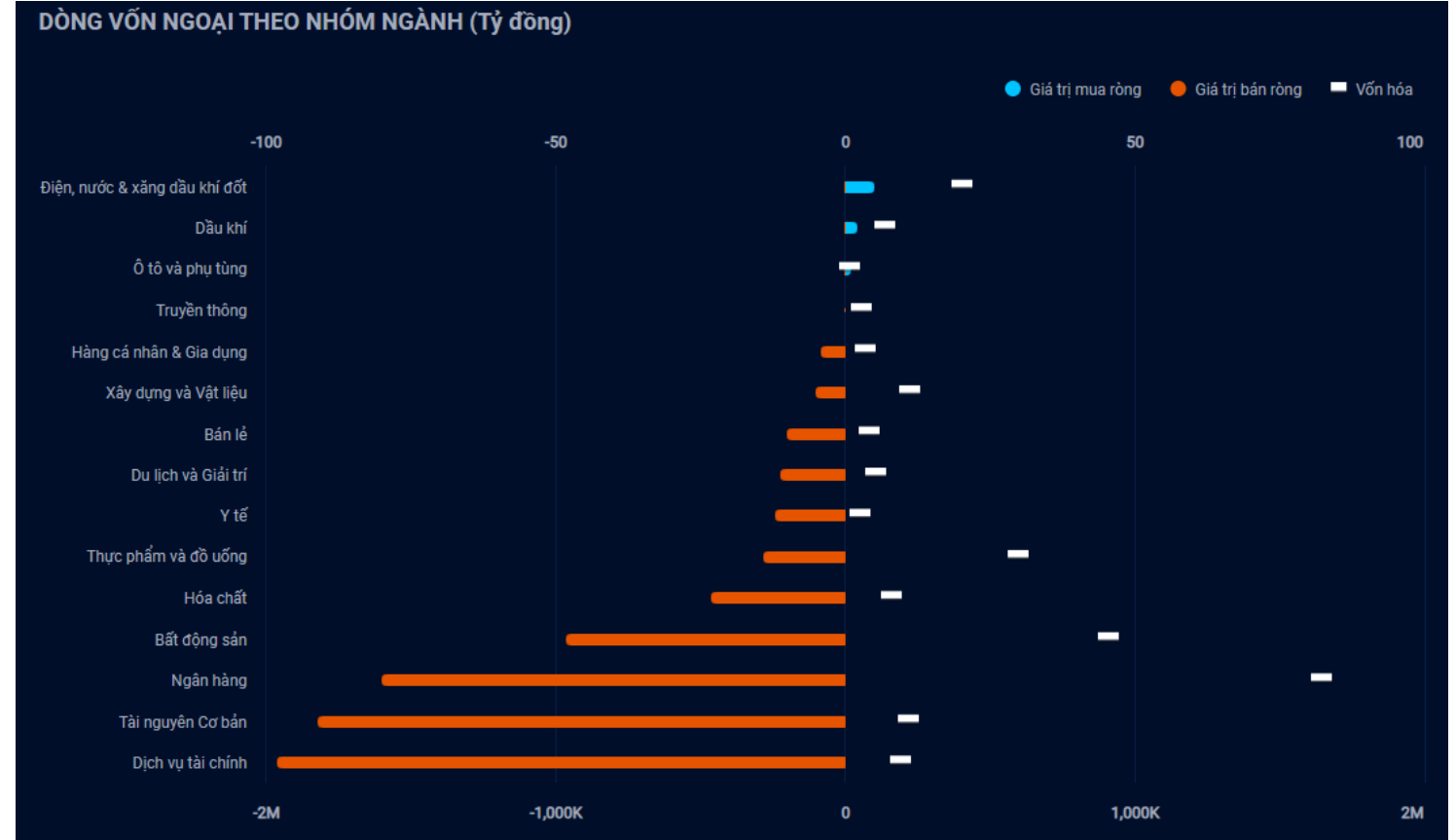
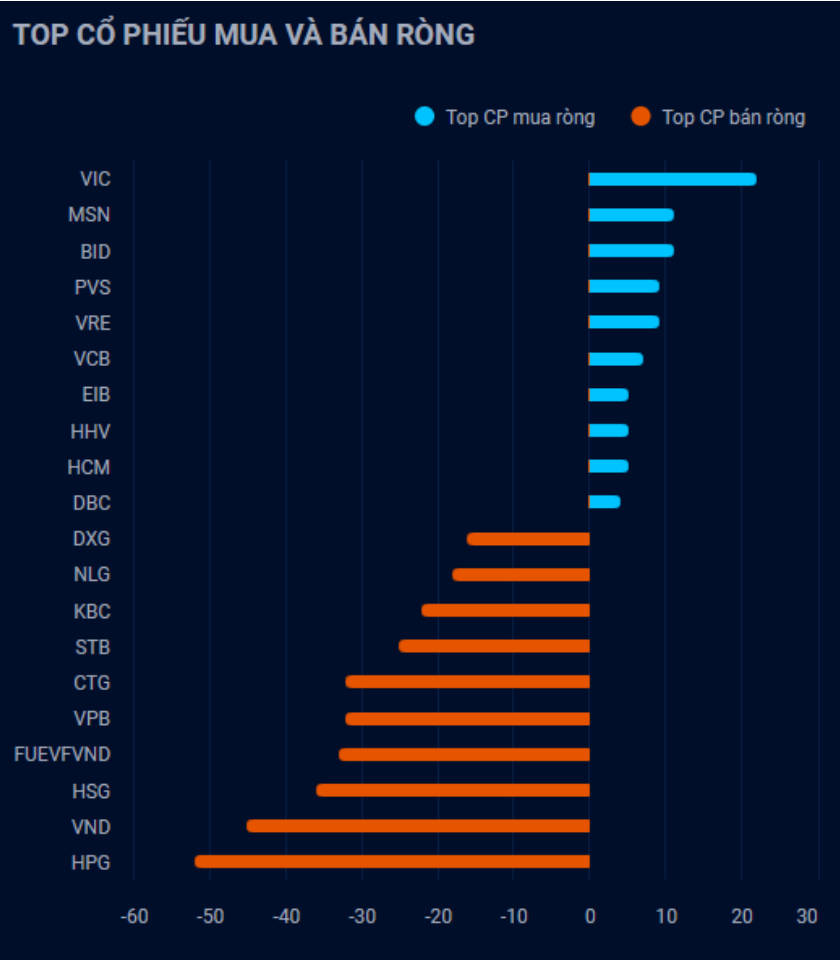
Nhận định diễn biến  
thị trường Việt Nam



# Giá trị giao dịch ròng của nhóm NĐT

<i>Đvt: Tỷ đồng</i>	25/05/2023	Tuần 22-26/05	Tháng 05/2023	Quý 2/2023	6 tháng đầu năm 2023	Năm 2023
<b>Khối ngoại</b>	(393)	(2,022)	(1,891)	(3,366)	3,596	3,596
<b>Tự doanh</b>	177	108	113	844	1,233	1,233
<b>Cá nhân</b>	220	3,285	5,240	8,614	4,143	4,143

# Khối ngoại bán ròng 393 tỷ, nhóm Dịch vụ tài chính bị bán ròng mạnh



Nguồn: YSradar

# Tự doanh mua ròng 177 tỷ

## Top mua ròng

Mã	Giá trị mua (tỷ đồng)
FUEVFN30	66.58
STB	25.29
E1VFN30	20.98
FPT	16.85
HPG	13.38

## Top bán ròng

Mã	Giá bị bán (tỷ đồng)
ACB	9.03
MWG	6.75
TCB	4.93
PVD	4.85
SHS	4.48



# QUAN ĐIỂM THỊ TRƯỜNG NGẮN HẠN



# Quan điểm thị trường ngắn hạn

- Chúng tôi cho rằng thị trường có thể sẽ tiếp tục đi ngang quanh mức hiện tại và nhịp điều chỉnh vẫn có thể xảy ra trong phiên kế tiếp. Đồng thời, thị trường vẫn đang trong giai đoạn tích lũy ngắn hạn cho nên các chỉ số có thể sẽ biến động hẹp với thanh khoản thấp trong vài phiên tới, nhưng chúng tôi đánh giá rủi ro ngắn hạn có chiều hướng tăng dần cho nên kịch bản điều chỉnh vẫn có thể sẽ còn xảy ra trong những phiên tới. Ngoài ra, chỉ báo tâm lý thay đổi không đáng kể cho thấy nhà đầu tư chưa hành động rõ ràng với diễn biến thị trường hiện tại.
- Xu hướng ngắn hạn của thị trường chung vẫn duy trì ở mức TĂNG. Do đó, chúng tôi khuyến nghị các nhà đầu tư ngắn hạn có thể tiếp tục nắm giữ tỷ trọng cổ phiếu ở mức hiện tại và hạn chế việc gia tăng tỷ trọng hoặc hạn chế mua mới. Đồng thời, các nhà đầu tư ngắn hạn có thể xem xét chốt lời một phần tỷ trọng cổ phiếu với những cổ phiếu đã có mức sinh lời cao.
- Tham khảo tín hiệu mua/bán cổ phiếu tại: <https://ysradar.yuanta.com.vn/>

# Chỉ số YS30 – Đồ thị giá vẫn biến động quanh mức 80.67 điểm



- Chỉ số YS30 đóng cửa ở mức 80.48 điểm (-0.2%) với khối lượng giao dịch tăng nhẹ và vẫn trên mức trung bình 20 phiên. Đồng thời, đồ thị giá xuất hiện mô hình nến Bullish Doji Star cho thấy đồ thị giá có thể xuất hiện nhịp hồi trong phiên kế tiếp. Tuy nhiên, đồ thị giá vẫn đang trong giai đoạn tích lũy ngắn hạn cho nên đồ thị giá có thể sẽ tiếp tục biến động quanh đường trung bình 20 phiên trong những phiên giao dịch tới. Ngoài ra, xu hướng ngắn hạn của chỉ số YS30 vẫn duy trì ở mức TRUNG TÍNH.
- Hệ thống giao dịch T+ xuất hiện tín hiệu MUA cổ phiếu: BCM.
- Hệ thống giao dịch T+ xuất hiện tín hiệu BÁN cổ phiếu: CTR.



Diễn biến chỉ số YS30. Nguồn: YSVN



# NHÓM CỔ PHIẾU

Dịch vụ dầu khí



# Dịch vụ dầu khí – Kết thúc sóng tăng ngắn hạn?

- Mức Sector Rating của nhóm Dịch vụ dầu khí ở mức 50 điểm cho nên chúng tôi duy trì đánh giá TIÊU CỰC mức xếp hạng tăng trưởng của nhóm cổ phiếu này.
- Chỉ số nhóm Dịch vụ dầu khí đóng cửa tăng 1% với khối lượng giao dịch vẫn duy trì trên mức khối lượng trung bình 20 phiên. Đồng thời, đồ thị giá tiến sát mức mục tiêu của sóng tăng 05 cho thấy đồ thị giá đang dần hoàn thành sóng tăng ngắn hạn và đồ thị giá có dấu hiệu bước vào giai đoạn tích lũy ngắn hạn cho nên chúng tôi cho rằng xu hướng TĂNG ngắn hạn đang có dấu hiệu chững lại và các nhà đầu tư nên hạn chế mua mới trong ngắn hạn.
- Xu hướng trung hạn vẫn ở mức TĂNG và đồ thị giá vẫn đang trong sóng tăng 03 trung hạn cho nên các nhà đầu tư có thể duy trì vị thế NẮM GIỮ cho mục tiêu trung hạn.
- Cổ phiếu chú ý: PVS.



Diễn biến chỉ số Du lịch. Nguồn: YSVN

# DANH MỤC KHUYẾN NGHỊ NGẮN HẠN



# Danh mục khuyến nghị ngắn hạn



CP	Giá	Xu hướng ngắn hạn	Xu hướng trung hạn	Ngày khuyến nghị	Giao dịch T+	Giá mua ngắn hạn	Trailing Stop	%Lợi nhuận	Khuyến nghị
NT2	32.90	TĂNG	TĂNG	20/02/2023	T+69	28.39	31.33	15.87%	NẮM GIỮ
PVD	23.95	TĂNG	TĂNG	06/04/2023	T+36	21.40	22.35	11.92%	NẮM GIỮ
CTR	71.40	TĂNG	TĂNG	27/04/2023	T+21	66.40	67.34	7.53%	NẮM GIỮ
NLG	31.30	TĂNG	TĂNG	04/05/2023	T+16	33.40	31.30	-6.29%	NẮM GIỮ
KBC	26.70	TĂNG	TĂNG	05/05/2023	T+15	26.20	26.19	1.91%	NẮM GIỮ
PVS	30.40	TĂNG	TĂNG	09/05/2023	T+13	25.70	28.09	18.29%	NẮM GIỮ
STB	27.00	TĂNG	TĂNG	11/05/2023	T+11	26.35	26.98	2.47%	NẮM GIỮ
CEO	25.40	TĂNG	TĂNG	11/05/2023	T+11	25.60	24.42	-0.78%	NẮM GIỮ
LCG	13.25	TĂNG	TĂNG	15/05/2023	T+9	12.08	12.59	9.66%	NẮM GIỮ
PC1	28.65	TĂNG	TĂNG	15/05/2023	T+9	29.50	27.82	-2.88%	NẮM GIỮ
POW	13.45	TĂNG	TĂNG	17/05/2023	T+7	13.50	13.21	-0.37%	NẮM GIỮ
SHB	11.75	TĂNG	TĂNG	18/05/2023	T+6	11.70	11.29	0.43%	NẮM GIỮ

## Phòng Nghiên cứu và Phân tích khối Khách hàng cá nhân

+84 28 3622 6868 ext 3826

research.re@yuanta.com.vn

## Global Disclaimer

© 2020 Yuanta. All rights reserved. The information in this report has been compiled from sources we believe to be reliable, but we do not hold ourselves responsible for its completeness or accuracy. It is not an offer to sell or solicitation of an offer to buy any securities. All opinions and estimates included in this report constitute our judgment as of this date and are subject to change without notice.

This report provides general information only. Neither the information nor any opinion expressed herein constitutes an offer or invitation to make an offer to buy or sell securities or other investments. This material is prepared for general circulation to clients and is not intended to provide tailored investment advice and does not take into account the individual financial situation and objectives of any specific person who may receive this report. Investors should seek financial advice regarding the appropriateness of investing in any securities, investments or investment strategies discussed or recommended in this report. The information contained in this report has been compiled from sources believed to be reliable but no representation or warranty, express or implied, is made as to its accuracy, completeness or correctness. This report is not (and should not be construed as) a solicitation to act as securities broker or dealer in any jurisdiction by any person or company that is not legally permitted to carry on such business in that jurisdiction.

Yuanta research is distributed in the United States only to Major U.S. Institutional Investors (as defined in Rule 15a-6 under the Securities Exchange Act of 1934, as amended and SEC staff interpretations thereof). All transactions by a US person in the securities mentioned in this report must be effected through a registered broker-dealer under Section 15 of the Securities Exchange Act of 1934, as amended. Yuanta research is distributed in Taiwan by Yuanta Securities Investment Consulting. Yuanta research is distributed in Hong Kong by Yuanta Securities (Hong Kong) Co. Limited, which is licensed in Hong Kong by the Securities and Futures Commission for regulated activities, including Type 4 regulated activity (advising on securities). In Hong Kong, this research report may not be redistributed, retransmitted or disclosed, in whole or in part or and any form or manner, without the express written consent of Yuanta Securities (Hong Kong) Co. Limited.