

Morning Note

31/05/2023



Chứng Khoán
Yuanta Việt Nam

VNI đối mặt với kháng cự mạnh 1,080-1,085 điểm



SCAN MÃ QR
MỞ TÀI KHOẢN
CHỨNG KHOÁN NGAY

www.yuanta.com.vn



DIỄN BIẾN THỊ TRƯỜNG THẾ GIỚI

Nhận định diễn biến
thị trường hàng hóa
và TTCK thế giới



Giá dầu Brent giảm mạnh hơn 4%

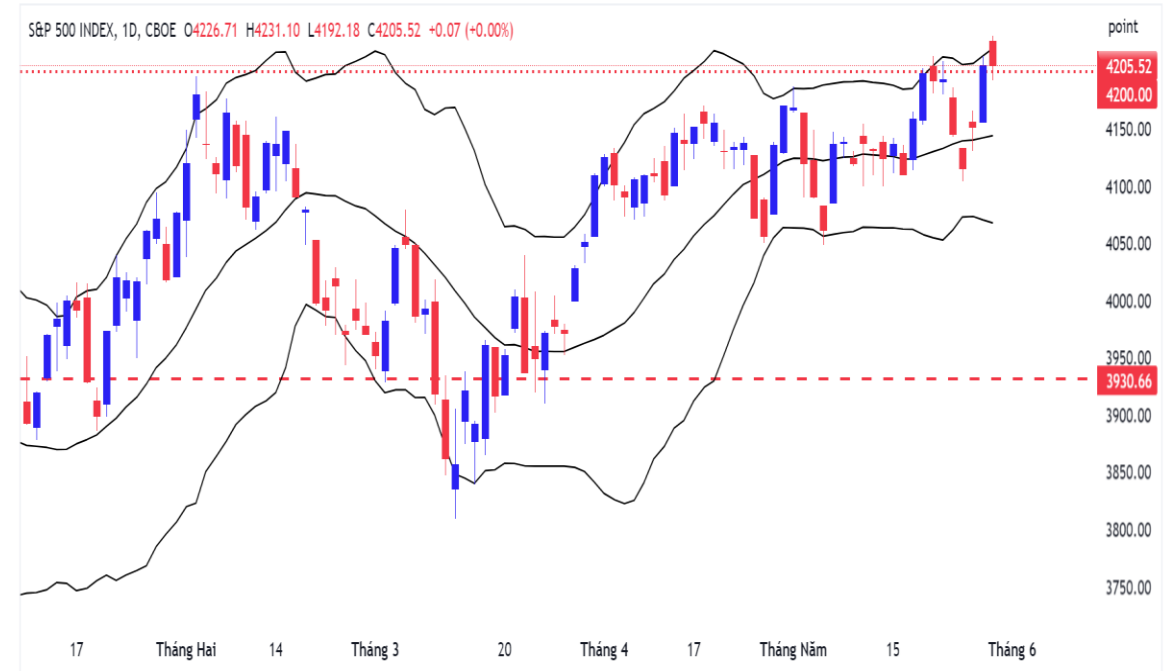
- Giá dầu Brent giảm mạnh hơn 4% xuống dưới mức 75 USD trong bối cảnh lo ngại xung quanh việc thỏa thuận nợ tại Quốc hội Mỹ, sau khi một số Đảng viên Cộng Hòa tuyên bố rằng họ sẽ không bỏ phiếu ủng hộ thỏa thuận này. Đồng thời, nhu cầu thấp hơn từ Trung Quốc cũng gây áp lực giảm giá cho giá dầu. Trong khi đó, những nghi ngờ vẫn tồn tại về việc liệu OPEC+ có cắt giảm sản lượng trong cuộc họp vào ngày 04/06 hay không.
- Đồ thị giá của giá dầu Brent giảm mạnh dưới đường trung bình 20 phiên. Đồng thời, đồ thị giá cũng bước vào giai đoạn tích lũy ngắn hạn cho nên đồ thị giá có thể sẽ biến động quanh đường trung bình 20 phiên trong vài phiên tới và đồ thị giá có thể sẽ chưa thể xuyên thủng vùng hỗ trợ 71.5 – 73.5 USD. Tuy nhiên, xu hướng ngắn hạn của giá dầu Brent vẫn duy trì ở mức TĂNG.



Diễn biến giá dầu Brent. Nguồn: Tradingview

Phổ Wall tiếp tục có diễn biến trái chiều

- Phổ Wall có diễn biến trái chiều khi chỉ số Dow Jones đóng cửa giảm 50 điểm, còn chỉ số S&P500 không thay đổi đáng kể. Trong khi đó, nhóm cổ phiếu công nghệ vẫn là nhóm dẫn đầu đà tăng trong phiên 30/05/2023. Tuy nhiên, các nhà đầu tư vẫn còn thận trọng với thỏa thuận nâng trần nợ sắp tới khi một số đảng viên Cộng Hòa đã tuyên bố rằng họ sẽ không bỏ phiếu ủng hộ.
- Chỉ số S&P500 không thay đổi đáng kể và đồ thị giá vẫn giao dịch quanh mức kháng cự 4,200 điểm. Đồng thời, đồ thị giá của chỉ số này vẫn đang trong giai đoạn biến động mạnh theo chiều hướng tích cực cho nên đồ thị giá có khả năng sẽ vượt được mức kháng cự 4,200 điểm. Ngoài ra, xu hướng ngắn hạn của chỉ số S&P500 và Nasdaq vẫn duy trì ở mức TĂNG, còn xu hướng ngắn hạn của chỉ số Dow Jones vẫn duy trì ở mức GIẢM.



Diễn biến chỉ số S&P500. Nguồn: Tradingview

Diễn biến các quỹ ETF

Mã	Ngày	Thay đổi (.000)	M/B ước tính (tỷ)	Tỷ lệ Premium
VanEck	30/05	-	-	-1.09%
DB FTSE	26/05	-	-	0.63%
Ishares MSCI Frontier 100 ETF	26/05	-	-	-0.93%
Kim Kindex VN30	29/05	-	-	-0.65%
Premia MSCI	29/05	-	-	-0.15%
Fubon FTSE	30/05	-	-	-0.26%
E1VFN30	29/05	(1,100)	(20)	-0.41%
FUEVFN30	29/05	(5,600)	(126)	-0.51%
FUESSVFL	29/05	-	-	-0.02%

DIỄN BIẾN THỊ TRƯỜNG VIỆT NAM

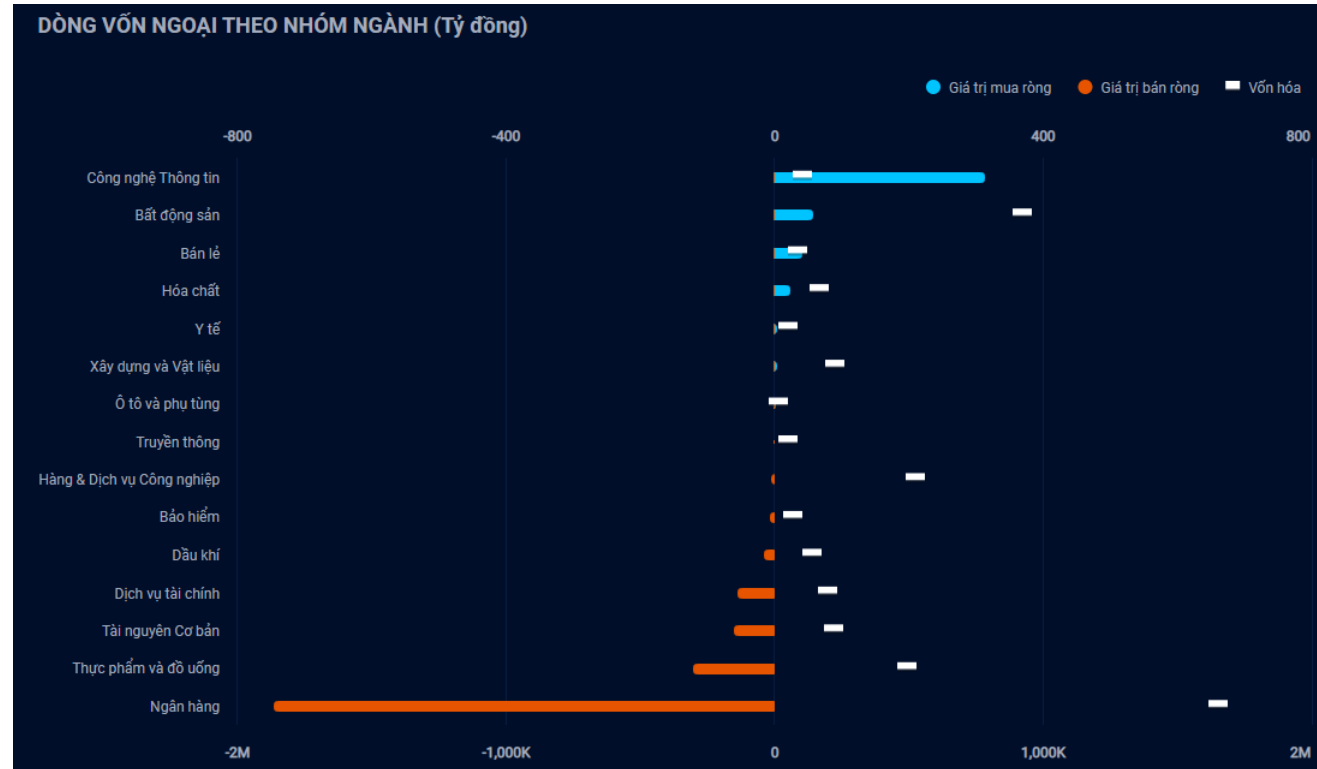
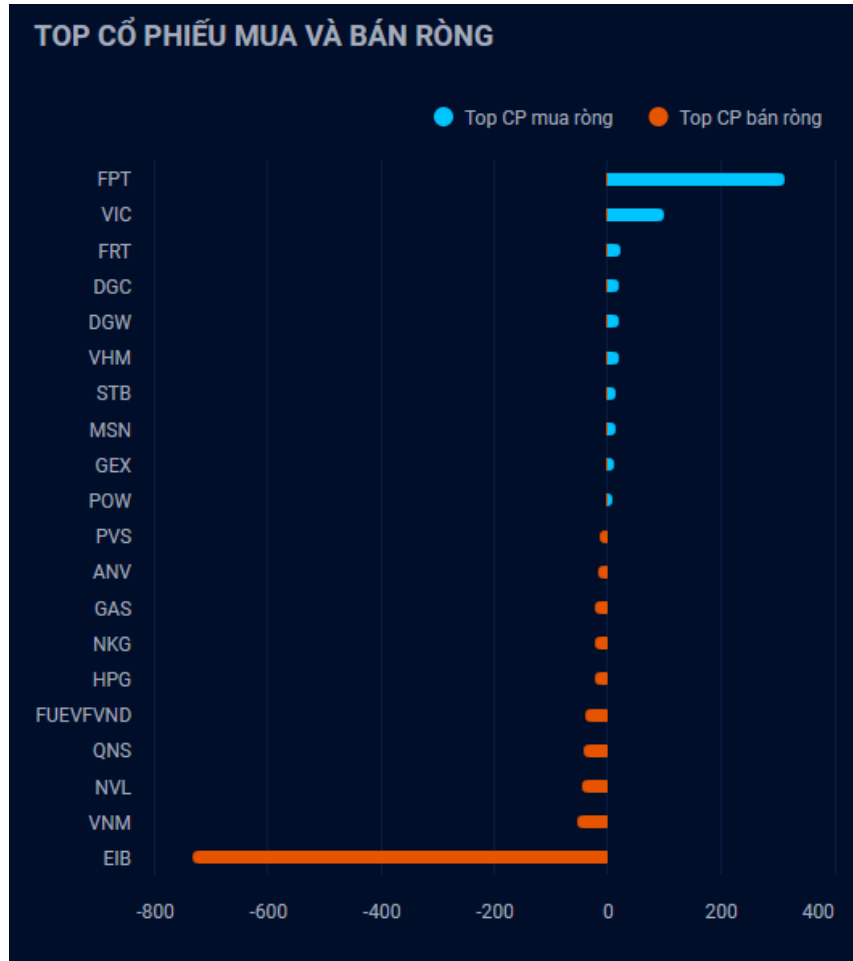
Nhận định diễn biến
thị trường Việt Nam



Giá trị giao dịch ròng của nhóm NĐT

<i>Đvt: Tỷ đồng</i>	30/05/2023	Tuần 29/05-02/06	Tháng 05/2023	Quý 2/2023	6 tháng đầu năm 2023	Năm 2023
Khối ngoại	(571)	(442)	(2,675)	(4,149)	2,812	2,812
Tự doanh	49	387	479	1,210	1,599	1,599
Cá nhân	1,177	781	6,532	9,906	5,435	5,435

Khối ngoại bán ròng 571 tỷ, cổ phiếu EIB bị bán ròng mạnh



Nguồn: YSradar

Tự doanh mua ròng 49 tỷ

Top mua ròng

Mã	Giá trị mua (tỷ đồng)
FUEVFN30	101.91
E1VFVN30	14.75
ACB	11.05
CRE	8.55
VNM	7.90

Top bán ròng

Mã	Giá bị bán (tỷ đồng)
VCB	61.44
HPG	15.24
HDG	13.64
MWG	9.72
VPB	9.22

QUAN ĐIỂM THỊ TRƯỜNG NGẮN HẠN



Quan điểm thị trường ngắn hạn

- Chúng tôi cho rằng thị trường có thể sẽ xuất hiện nhịp điều chỉnh khi chỉ số VN-Index tăng vào vùng kháng cự 1,080 – 1,085 điểm trong phiên kế tiếp. Đồng thời, thị trường vẫn đang trong giai đoạn biến động mạnh theo chiều hướng tích cực cho nên xu hướng TĂNG ngắn hạn vẫn rõ ràng, nhưng các chỉ số đang tiến gần các mức kháng cự mạnh và nhóm cổ phiếu vốn hóa nhỏ tăng mạnh vào vùng quá mua cho nên áp lực điều chỉnh có thể gia tăng trong những phiên tới cho nên các nhà đầu tư ngắn hạn nên hạn chế mua đuổi. Ngoài ra, chỉ báo tâm lý ngắn hạn tiếp tục tăng mạnh cho thấy các nhà đầu tư vẫn tiếp tục lạc quan với diễn biến thị trường hiện tại.
- Xu hướng ngắn hạn của thị trường chung vẫn duy trì ở mức TĂNG. Do đó, chúng tôi khuyến nghị các nhà đầu tư ngắn hạn tiếp tục nắm giữ tỷ trọng cổ phiếu ở mức hiện tại và hạn chế mua trong giai đoạn này khi các chỉ số đang tăng mạnh vào các vùng kháng cự mạnh.
- Tham khảo tín hiệu mua/bán cổ phiếu tại: <https://ysradar.yuanta.com.vn/>

Chỉ số YS30 – Nhóm cổ phiếu tăng trưởng sẽ trở lại?




- Chỉ số YS30 đóng cửa ở mức 81.68 điểm (+0.4%) với khối lượng giao dịch tăng trên mức khối lượng trung bình 20 phiên. Đồng thời, đồ thị giá của chỉ số YS30 vẫn đang trong giai đoạn tích lũy ngắn hạn cho nên đồ thị giá có thể sẽ chưa thể vượt được đường trung bình 50 phiên trong những phiên giao dịch tới. Tuy nhiên, dòng tiền ngắn hạn có dấu hiệu cải thiện và đồ thị giá có thể sẽ sớm thoát khỏi giai đoạn tích lũy ngắn hạn cho nên chúng tôi kỳ vọng nhóm cổ phiếu tăng trưởng có thể sẽ sớm thoát khỏi giai đoạn đi ngang như hiện nay. Xu hướng ngắn hạn của chỉ số YS30 vẫn duy trì ở mức TRUNG TÍNH.
- Hệ thống xu hướng ngắn hạn của chúng tôi xuất hiện tín hiệu MUA cổ phiếu: PVT, nhưng Sức mạnh giá của PVT vẫn dưới mức 80 điểm cho nên các nhà đầu tư chỉ xem xét mua mới với tỷ trọng thấp dưới 5% và tăng dần tỷ trọng khi mức Sức mạnh giá trên 80 điểm.



Diễn biến chỉ số YS30. Nguồn: YSVN

DANH MỤC KHUYẾN NGHỊ NGẮN HẠN



Danh mục khuyến nghị ngắn hạn

CP	Giá	Xu hướng ngắn hạn	Xu hướng trung hạn	Ngày khuyến nghị	Giao dịch T+	Giá mua ngắn hạn	Trailing Stop	%Lợi nhuận	Khuyến nghị
NT2	33.30	TĂNG	TĂNG	20/02/2023	T+72	28.39	31.49	17.28%	NẮM GIỮ
PVD	24.05	TĂNG	TĂNG	06/04/2023	T+39	21.40	22.48	12.38%	NẮM GIỮ
CTR	70.50	TĂNG	TĂNG	27/04/2023	T+24	66.40	67.34	6.17%	NẮM GIỮ
NLG	32.30	TĂNG	TĂNG	04/05/2023	T+19	33.40	31.10	-3.29%	NẮM GIỮ
KBC	27.85	TĂNG	TĂNG	05/05/2023	T+18	26.20	26.26	6.30%	NẮM GIỮ
PVS	30.60	TĂNG	TĂNG	09/05/2023	T+16	25.70	28.50	19.07%	NẮM GIỮ
STB	27.70	TĂNG	TĂNG	11/05/2023	T+14	26.35	26.98	5.12%	NẮM GIỮ
CEO	27.20	TĂNG	TĂNG	11/05/2023	T+14	25.60	24.95	6.25%	NẮM GIỮ
LCG	13.75	TĂNG	TĂNG	15/05/2023	T+12	12.08	12.73	13.79%	NẮM GIỮ
PC1	29.30	TĂNG	TĂNG	15/05/2023	T+12	29.50	28.08	-0.68%	NẮM GIỮ
POW	13.65	TĂNG	TĂNG	17/05/2023	T+10	13.50	13.21	1.11%	NẮM GIỮ
SHB	11.75	TĂNG	TĂNG	18/05/2023	T+9	11.70	11.29	0.43%	NẮM GIỮ

Phòng Nghiên cứu và Phân tích khối Khách hàng cá nhân

+84 28 3622 6868 ext 3826

research.re@yuanta.com.vn

Global Disclaimer

© 2020 Yuanta. All rights reserved. The information in this report has been compiled from sources we believe to be reliable, but we do not hold ourselves responsible for its completeness or accuracy. It is not an offer to sell or solicitation of an offer to buy any securities. All opinions and estimates included in this report constitute our judgment as of this date and are subject to change without notice.

This report provides general information only. Neither the information nor any opinion expressed herein constitutes an offer or invitation to make an offer to buy or sell securities or other investments. This material is prepared for general circulation to clients and is not intended to provide tailored investment advice and does not take into account the individual financial situation and objectives of any specific person who may receive this report. Investors should seek financial advice regarding the appropriateness of investing in any securities, investments or investment strategies discussed or recommended in this report. The information contained in this report has been compiled from sources believed to be reliable but no representation or warranty, express or implied, is made as to its accuracy, completeness or correctness. This report is not (and should not be construed as) a solicitation to act as securities broker or dealer in any jurisdiction by any person or company that is not legally permitted to carry on such business in that jurisdiction.

Yuanta research is distributed in the United States only to Major U.S. Institutional Investors (as defined in Rule 15a-6 under the Securities Exchange Act of 1934, as amended and SEC staff interpretations thereof). All transactions by a US person in the securities mentioned in this report must be effected through a registered broker-dealer under Section 15 of the Securities Exchange Act of 1934, as amended. Yuanta research is distributed in Taiwan by Yuanta Securities Investment Consulting. Yuanta research is distributed in Hong Kong by Yuanta Securities (Hong Kong) Co. Limited, which is licensed in Hong Kong by the Securities and Futures Commission for regulated activities, including Type 4 regulated activity (advising on securities). In Hong Kong, this research report may not be redistributed, retransmitted or disclosed, in whole or in part or and any form or manner, without the express written consent of Yuanta Securities (Hong Kong) Co. Limited.